
Jahresbericht und Verwaltungs- rechnung 2020

Gemeindeversammlung
betreffend Rechnungsablage
Montag, 10. Mai 2021, 20.00 Uhr
in der Eventhalle, Flims Dorf



Verzeichnis

der Gemeindebehörde und deren Mitglieder per 31. Dezember 2020

Gemeindevorstand

Gemeindepräsident:	Steiger Adrian	Finanzdepartement
Gemeindevizepräsident:	Caprez Jürg	Landschaftsdepartement
Gemeindevorstandsmitglieder:	Brunner Martin Casty Guido Dr. Reiser Peter	Baudepartement Tourismusdepartement Bildungsdepartement

Geschäftsprüfungskommission

Präsident:	Spieser Arthur	
Mitglieder:	Candrian Anita	Dorizzi Yannik
Kontrollstelle:	Capol & Partner AG, Chur	

Schulrat

Präsident:	Dr. Reiser Peter	
Vizepräsidentin:	Hutter Sandra	
Mitglieder:	Bonderer Sol-Britt Golland Dorota	Defilla Daniel
Vertreter des Gemeindevorstandes:	Dr. Reiser Peter	

Gemeindefunktionäre

Gemeindeschreiber:	Kuratli Martin	
Sekretariat:	Glück Monika	
Buchhaltung:	Putzi Beat	
Einwohnerkontrolle:	Cavelti Anita	Veraguth-Arnold Claudia
Steueramt:	Alberio Mariella	Arpagaus Flurin
Gemeindepolizei:	Rommel Erwin, Fw	Stalder Thomas, Wm mbA
Gästetaxen:	Gisiger Claudia	
Fachstelle für Jugendarbeit:	Marugg Cornelia Candrian Benita (Teilzeit)	Stämpfli Laura (Teilzeit)
Grundbuchamt Flims/Trins:	Oswald Sandro	Coray Claudio
Bauamt:	Maranta Marco	Cadosch Maurus
	Haltiner Gian-Andrea	Cavigelli Ladina
Werkgruppe:	Feltscher Reto	Carigiet Markus
	Beeli Andreas	Panzer Rolf
	Carigiet Patric	Rohrer Daniel
	Catarino Luis	Sax René
	Christoffel Curdin	Tönz Meinrad
	Joos Daniel	Vincenz Curdin
	Joos Rico	
Kehrachtsammelstelle:	Lerchi Gion	
Wasserversorgung:	Darms Andreas	Schnyder Fabian
	Capeder Corsin	
ARA:	Wunderli Ernst	Caminada Rinaldo
Abwart Schössli/altes Schulhaus/Eventhalle/ Friedhof/Feuerwehrmagazin/ Waldhaus Arena:	Heer Stefan	Ragettli Elvira

Jahresbericht

Sehr geehrte Stimmbürgerinnen und Stimmbürger

Auch im vergangenen Jahr konnte die Gemeinde Flims einen sehr guten Abschluss erzielen. So schliesst die Jahresrechnung nach Abschreibungen von fast Fr. 7,0 Mio. mit einem stattlichen Gewinn von rund Fr. 1,495 Mio. ab. Die Begründung dazu finden Sie im Kapitel der Erfolgsrechnung.

Im Jahre 2020 ist tatsächlich eingetroffen, was in der Bündner Gefährdungsanalyse als grosses Gefahrenpotenzial bezeichnet wird: Die Pandemie. In China ausgebrochen, verbreitete sie sich in Form des Covid-19-Virus rasch und traf auch bei uns ein. Die Folgen sind uns allen bekannt. Hoffen wir, dass mit den erlassenen Hygiene- und Schutzmassnahmen sowie den Impfungen ein einigermaßen verträgliches Zusammenleben der Menschen innert nützlicher Frist möglich wird. Auf jeden Fall sind weiterhin Geduld und Einschränkungen gefragt.

Die Gemeinde Flims präsentiert sich am 31. Dezember 2020 schuldenfrei. Jetzt gilt es erst recht, die Investitionen zukunftsgerichtet und verantwortungsvoll zu tätigen. Flims ist als Naherholungsgebiet bei Tagesausflügler begehrt und wurde in Folge der ausländischen Einreisebeschränkungen auch stark von Schweizern frequentiert, die normalerweise im Ausland Ferien machen. Diese Tagesgäste stellen dabei unsere Destination, die Gemeinden und die Tourismusinteressenz vor grosse Herausforderungen, bekennt sich doch die Destination klar zu einem nachhaltigen und wertschöpfenden Tourismus. Gut ist, dass Flims auch als Wohn- und Arbeitsort attraktiv ist. Flims als attraktiver Tourismus-, Wohn- und Arbeitsort ist sicher gut aufgestellt. Wir dürfen daher sehr optimistisch in die Zukunft schauen.

Finanzwesen

Generelle Einschätzung

Die Jahresrechnung 2020 schliesst mit einem sehr guten Resultat ab. Diese erfreuliche Tatsache darf uns aber nicht verleiten. Ohne Standortattraktivität, Bildungsangebote, Kooperationen, Sondereinsatz aller und finanzbewusstes Handeln sind solche Abschlüsse nicht zu erzielen. Dazu kommen noch nichtsteuerbare Elemente wie allgemeine Wirtschaftslage, Sicherheit, Konsumfreude, Wetter etc. dazu. Die Gemeindebehörde ist daher bestrebt, mit gezielten Ausgaben vor allem in den Bereichen Tourismus, Dorfgestaltung, Bildung inkl. Tagesstrukturen und anderem diesen Zustand zu halten und massvoll weiterzuentwickeln. Es gilt, unsere vorhandenen Mittel gezielt und gut überlegt einzusetzen.

In der heutigen Zeit ist eine Konzentration auf das Wesentliche noch wichtiger: Wünschbares ist nicht immer finanzierbar. Wir müssen noch mehr unseren Fokus auf attraktive Gästeangebote und Produkte sowie auf die Themen Arbeitsort/Wohnort, Digitalisierung, Bildung und Sicherheit richten, denn das sind die Eckpunkte, die künftig zählen.

Folgende Übersicht zeigt die das Budget abweichenden gerundeten Einnahmen aus Steuern und Bautätigkeit in Franken:

Baukontrolle, Bauabnahme	29 000
Baubewilligungen	47 000
Gewinnanteil Grundbuchamt	69 000
Gewinn- und Kapitalsteuern jurist. Personen	242 000
Quellensteuern	248 000
Erbanfall- und Schenkungssteuern	273 000
Einkommenssteuern	572 000
Handänderungssteuern	1 190 000
Grundstückgewinnsteuern	1 754 000
Total nicht budgetierte Mehreinnahmen	4 424 000

Die Gemeinde profitiert weiterhin von historisch tiefen Zinsen für ihre aufgenommenen Darlehen. Der gesamte Zinsaufwand fürs 2020 beträgt Fr. 9365.60, der Zinsertrag fürs 2020 beläuft sich auf Fr. 16 317.55. Die Gemeinde konnte alle Schulden tilgen sowie die bestehenden und abgeschlossenen Investitionen abschreiben. Die langfristigen Verbindlichkeiten sind bei Fr. 0.–, d. h., dank den guten Jahren und der umsichtigen Geldpolitik ist die Gemeinde schuldenfrei und somit bestens gerüstet für die anstehenden grossen Investitionen, die die Gemeinde in ihrer Entwicklung weiterbringen und der Bevölkerung und den Gästen einen attraktiven Mehrwert bieten werden.

Details zur Jahresrechnung

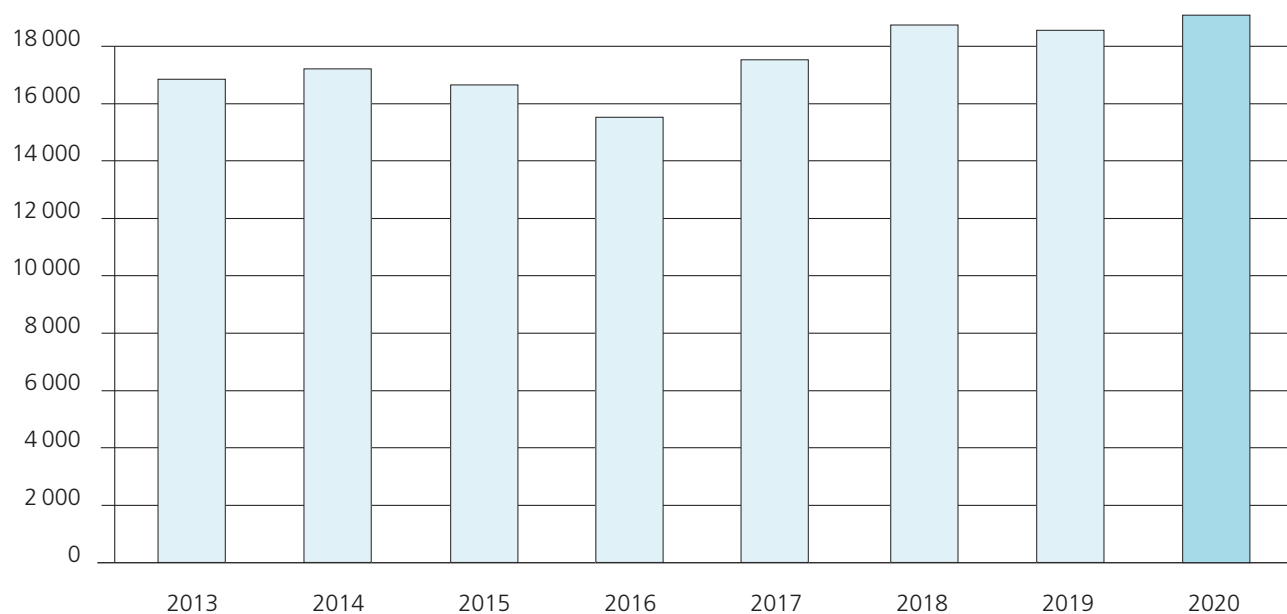
Die Jahresrechnung 2020 schliesst mit einem Vorschlag von Fr. 1 495 382.99 ab. Der doch eher hohe ausgewiesene Ertrag ist die Folge davon, dass wir in der Vergangenheit dank den sehr guten Jahren, hohe ausserordentliche Abschreibungen tätigen konnten. Die Gemeinde konnte, nebst ihren ordentlichen Aufwendungen und Anschaffungen, Bruttoinvestitionen in der Höhe von Fr. 4 355 373.96 tätigen sowie insgesamt Fr. 6 832 761.45 Abschreibungen vornehmen. Die Verschuldung konnte um Fr. 2,5 Mio. auf Fr. 0.– abgebaut werden.

Die Bilanz wird in der vom Kanton empfohlenen Art und Weise dargestellt. Details zur Bilanz finden Sie im Anhang. Dieser entspricht den Vorgaben der HRM2-Richtlinien.

Vergleich Steuereinnahmen 2013–2020 (in Fr. 1000.–)

Art/Jahr	2013	2014	2015	2016	2017	2018	2019	2020
Gemeindesteuern								
Einkommenssteuern	7 011	6 741	7 055	6 407	6 890	7 664	6 574	7 092
Vermögenssteuern	1 873	2 122	2 127	2 025	2 085	2 281	1 961	2 129
Quellensteuern	539	632	443	594	629	680	563	798
Juristische Personen	931	1 006	877	1 076	1 264	1 035	1 533	1 242
Liegenschaftssteuern	2 365	2 449	2 421	2 428	2 389	2 600	2 785	2 629
Grundstückgewinnsteuern	1 516	1 692	976	1 116	1 713	1 921	1 161	2 404
Handänderungssteuern	2 379	1 895	2 402	1 824	2 300	2 200	3 434	2 590
Erbanfall- und Schenkungssteuern	40	328	217	234	117	106	348	323
Hundesteuern	14	14	16	16	16	17	19	20
Feuerwehrsteuern	149	146	141	146	141	138	140	139
Steuern total	16 817	17 025	16 675	15 866	17 544	18 642	18 518	19 366

Steuereinnahmen gesamt 2013–2020 (in Fr. 1000.–)



Die Steuereinnahmen zeigen teilweise höhere Einnahmen auf als budgetiert. Die Senkung der Steuern um 10 % sind miteinberechnet. Die Steuern für juristische Personen sind, im Vergleich zum Vorjahr, etwas tiefer, aber immer noch auf einem sehr hohen Niveau. Es handelt sich bei diesen Steuern zum Teil um provisorisch veranlagte Unternehmen. Korrekturen sowohl nach unten oder nach oben sind gut möglich. Die Veranlagung erfolgt über den Kanton, die Gemeinde hat keinen Einfluss. Die Gemeinde geht davon aus, dass es aufgrund der Corona-Pandemie sowohl bei den Steuereinnahmen der natürlichen als auch bei den juris-

tischen Personen zu Mindereinnahmen kommen wird. Im Gegensatz zu anderen Tourismusorten konnten sich die Liegenschaftswerte behaupten bzw. sich festigen. Dies schlägt sich auch bei den Verkäufen nieder, welche dann wiederum einen Einfluss auf die Einnahmen bei den Handänderungssteuern und Grundstückgewinnsteuern haben.

Das Steueramt hat im 2020 für die Steuerperiode 2019 total 4691 (4554) Steuerpflichtige veranlagt. Diese teilen sich auf in 1685 (1648) primär Steuerpflichtige (in Flims wohnhaft), 2373 (2266) sekundär Steuer-

pflichtige mit Wohnsitz in der Schweiz, 615 (624) sekundär Steuerpflichtige mit Wohnsitz im Ausland und 18 (16) Quellensteuerpflichtige mit nachträglich oder ergänzender Veranlagung.

Landwirtschaft

Die Flimser Landwirtschaft ist nach wie vor ein wichtiger Bestandteil unserer Tourismusdestination. Gepflegte Weiden und Wiesen kommen bei unseren Gästen gut an. Die Betriebe werden von motivierten jungen Berufsleuten geführt. Die Alpen werden in enger Zusammenarbeit zwischen der Bauernschaft und der Gemeinde gepflegt und sind in einem sehr guten Zustand. Die Gemeinde investiert nicht unerhebliche Gelder in die Pflege der Alpen und Almenden, die Bauern setzen dafür ihr Wissen und ihre Arbeitskraft ein. Dass die regionalen, qualitativ hochstehenden Produkte sehr geschätzt werden, zeigt deren gute Nachfrage durch unsere Bevölkerung und durch unsere Gäste.

Bauwesen

Gemeindevorstand, Baukommission und Bauamt haben 171 (2019: 132) Baugesuche behandelt. Es wurden 156 (2019: 107) Bauentscheide erlassen, davon 154 (2019: 114) Bewilligungen und 2 (2019: 0) ablehnende Entscheide. Im Jahre 2020 wurde 6 (2019: 2) Gesuche sinstiert.

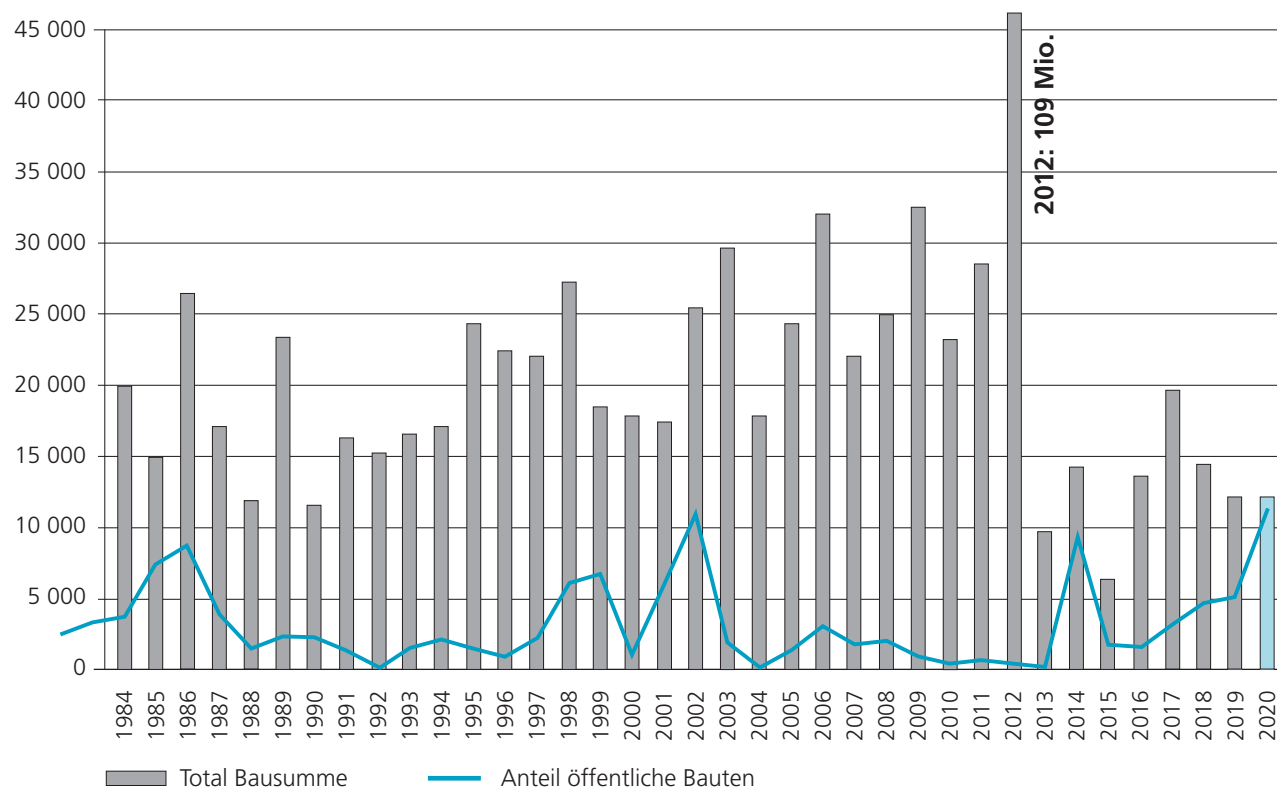
Bewilligt wurden 4 (2019: 3) Neubauten mit insgesamt 17 (2019: 5) Wohnungen. Im Bau waren Ende Jahr 8 (2019: 8) Gebäude mit 20 (2019: 11) Wohnungen. Der Leerwohnungsbestand ist am 1. Juni 2020 letztmals erhoben worden und betrug 101 Wohnungen.

Die Entwicklung der Bautätigkeit können Sie der nachstehenden Tabelle entnehmen. Die in der Grafik aufgeführten Bausummenwerte basieren auf dem Zürcher Wohnbaukostenindex von 1977. Im Jahre 2020 wurden Baugesuche mit einem Investitionsvolumen von Fr. 40,6 Mio. (2019: 24,5 Mio.) bewilligt. Das Investitionsvolumen der geplanten Projekte für das Jahr 2021 beläuft sich auf Fr. 30,6 Mio. (2020: Fr. 11,5 Mio.).

Per 31. Dezember 2019 (Zahlen GVG sind immer um ein Jahr verschoben) waren 2332 (2018: 2307) Gebäude mit einem Versicherungswert von rund Fr. 2,458 Mia. (2018: Fr. 2,390 Mia.) bei der GVA versichert. Mit diesen Gebäudewerten liegt die Gemeinde Flims an neunter Stelle (2018: 9. Stelle) im Kanton Graubünden. Vor ihr sind platziert: Chur, Davos, St. Moritz, Klosters-Serneus, Scuol (Fusion), Arosa (Fusion), Vaz/Obervaz und Landquart.

Angaben in Fr. 1000.–

Indexierte Bausumme 1984–2020



Strassenwesen

Bei den Innerortsstrassen wurden die üblichen Belagsunterhaltsarbeiten und Sanierungen der diversen Strassenschächte durchgeführt.

An der Bargisstrasse wurden seit dem Jahre 2011 bis heute an gewissen Orten die Bankette saniert. Diese sind u. a. durch die grösseren Busse und die höheren Belastungen durch andere Fahrzeuge beschädigt worden. Es sind laufend weitere Sanierungsetappen geplant.

Im Auftrag der Gemeinde Flims wurde auch in diesem Jahr durch die Flims Electric AG an verschiedenen Orten und in grösserem Ausmass die alten Strassenbeleuchtungen ausgewechselt und durch neue LED-Leuchten ersetzt. Sie entsprechen nun den heutigen Anforderungen wie Lichtausbeute und Stromverbrauch. Ebenfalls kann die Beleuchtung nun in der Nacht gedimmt werden und somit der Stromverbrauch weiter reduziert werden. Es werden in den nächsten Jahren weitere Auswechslungen erfolgen.

Die bestehende Saisonbeleuchtung aus dem Jahre 2006 ist in die Jahre gekommen und gewisse Ersatzteile sind nicht mehr lieferbar. An der Gemeindeversammlung im Frühjahr 2019 wurde ein neues Konzept vorgestellt. In der ersten Etappe sind neue LED-Sterne geplant. Diese werden an die bestehenden Kandelaber montiert und sind in allen Farben ansteuerbar. Der Kredit wurde mit grossem Mehr genehmigt. Ende November 2019 sind die ersten 50 Sterne montiert worden. Bei der Bevölkerung sind diese sehr gut angekommen. Im Jahr 2020 sind weitere 45 Sterne installiert worden und somit kann der gesamte Strassenzug von Mallorca bis zur Abzweigung Sportzentrum im gleichen Raster mit den Sternen beleuchtet werden. Ende November 2020, rechtzeitig zu Beginn der Adventszeit, konnten die neuen Sterne dem Betrieb übergeben werden. Ebenso wurden an diversen Standorten beleuchtete Weihnachtsbäume aufgestellt. Diese und die neuen Sterne erfreuten sich grosser Beliebtheit.

Die Arbeiten i. S. Strassenraumgestaltung zwischen Post Flims Dorf und der Stennabrücke wurden im Frühjahr 2019 gestartet. Im Rahmen des Betriebs- und Gestaltungskonzept (BGK) soll aufgezeigt werden, wie die Via Nova in Flims Dorf – auch unter Einbezug der angrenzenden Flächen – umgestaltet und dadurch der Strassenraum als Gesamtes aufgewertet werden kann. Insbesondere soll die Verkehrsfläche für den motorisierten Verkehr auf das Notwendige reduziert und für Fussgänger seitlich mehr Platz geschaffen werden. Die Verkehrssicherheit ist für alle Verkehrsteilnehmenden zu erhöhen. Bei der Neugestaltung der Via Nova sind sowohl der geordnete Verkehrsablauf bei einer re-

duzierten Geschwindigkeit von 30 km/h als auch der Unterhalt und die Schneesäuberung sicherzustellen. Bushaltestellen sind normgerecht, sicher und behindertengerecht auszubilden. Dies gilt insbesondere für die Neukonzeption der Bushaltestelle Post, wo mehrere Busse zeitgleich halten. Die oberirdischen öffentlichen (und nach Möglichkeit auch die privaten) Parkplätze entlang der Via Nova sind in die Strassenraumgestaltung zu integrieren. Geschützte und erhaltenswerte Gebäude und Anlagen sowie markante Bauten mit Ausstrahlung (z. B. Gelbes Haus) sind dabei ebenso zu berücksichtigen wie Nutzungen im Erdgeschoss, welche für den Aussenraum prägend sind. Hier ist allerdings zu beachten, dass sich der bereits begonnene Strukturwandel im Dorf durch die Eröffnung des Stennacenters vermutlich noch akzentuieren wird. Um den Dorfkern lebendig zu erhalten, muss die Gestaltung des öffentlichen Raumes deshalb auch für Wohnnutzungen attraktiv sein. Im BGK sind Gestaltungsmassnahmen vorzuschlagen, welche die heterogene Bebauungsstruktur zu einem «einheitlichen» Ganzen zusammenzubinden vermögen und den Charakter von Flims Dorf stärken. Neben Materialisierung, Möblierung und allenfalls Bepflanzung spielt auch die Strassen- und Platzbeleuchtung eine wichtige Rolle. Es wurden bereits diverse Gespräche mit direktbetroffenen Liegenschaftsbesitzern geführt und diverse Anregungen entgegengenommen. Das Betriebs- und Gestaltungskonzept wurde im Frühjahr 2020 durch den Kanton Graubünden im Grundsatz geprüft und im Laufe des Jahres 2020 sollte eine Mitwirkung der Bevölkerung stattfinden. Infolge der Corona-Pandemie konnten all die geplanten Mitwirkungen leider nicht durchgeführt werden. Diese wurden ins Jahr 2021 verschoben.

Im Herbst 2018 fand die Urnenabstimmung über den Kredit für den Ausbau der Fuss- und Radwegverbindung Via Prau la Selva – Staderas statt. Im Jahre 2019 wurde mit der Ausführungsplanung gestartet. Durch Auflagen in der Bewilligung des Kantons Graubünden musste das Projekt leicht angepasst werden. Die Bushaltestellen müssen zwingend behindertengerecht umgebaut werden. Der Kanton hat für diese Anpassungen ebenfalls Geld gesprochen. Die erste Etappe dieses Projekts startete im Herbst 2020. Die ersten ca. 300 m konnten noch vor dem Wintereinbruch fertiggestellt werden. Im Frühjahr 2021 werden die weiteren Etappen gestartet, das Projekt soll im Herbst 2021 dem Velo- und Fussgängerverkehr übergeben werden.

Die Bergstrasse von Muletg nach Tarschlims ist durch Niederschläge immer wieder beschädigt und ausgewaschen worden. Ebenfalls hielt der bestehende Kiesweg den immer grösser werdenden Belastungen nicht mehr stand. Die teilweise sehr steilen Abschnitte waren für die grösseren Fahrzeuge fast nicht mehr befahrbar. Im

Herbst 2019 wurde die erste Etappe saniert. Es sind Betonspuren eingebaut worden. Diese sind schon in verschiedenen Gemeinden bei Meliorationen verwendet worden und dies nur mit positiven Erfahrungen. Im Herbst 2020 wurden dann noch weitere 500 m so ausgebaut. Somit fehlt nur noch ein kleines Stück bis nach Tarschlims. Diese letzte Etappe ist im Jahr 2021 vorgesehen.

Im Herbst 2020 konnte mit der ersten Etappe der Sanierung der Rudi Dadens begonnen werden. Die Strasse ist in einem sehr schlechten Zustand und muss zwingend saniert werden. Alle Werkleitungen wie Wasser und Abwasser werden im gleichen Zuge komplett ersetzt. Die Kabelblöcke für die Stromversorgung werden durch die Flims Electric AG ebenfalls erneuert und ergänzt. Die Fertigstellung der ersten Etappe wird im Frühjahr 2021 erfolgen und parallel wird mit der zweiten Etappe gestartet.

Werkbetrieb

Auch ohne die sehr grossen Schneemengen war die Werkgruppe für die Schneeräumung in dieser Saison immer wieder gefordert. Das gilt natürlich auch für unsere Maschinen und Geräte. Nur durch den optimalen Zustand der Schneepflüge und Schneeschleudern konnte der von der Bevölkerung gewünschte Standard gewährleistet werden

Die Werkgruppe hat im Verlauf des Jahres 2020 diverse touristische Veranstaltungen der Gemeinde Flims, der Weissen Arena Gruppe und der FLFM AG mit insgesamt 210 Einsatzstunden (2019: 1690 Std.) unterstützt. Viele der geplanten Veranstaltungen mussten aufgrund der Corona-Pandemie abgesagt werden. Daher ergaben sich auch viel weniger Einsätze durch die Werkgruppe.

Auch die diversen Grillstellen, Spielplätze und die mehr als 100 Kehrriechkübel und Robidogs mussten unterhalten, gereinigt und der Abfall entsorgt werden.

Bei starken Regenfällen im Sommer muss die Werkgruppe mehrmals die mehr als 1300 Strassenrinnen im Berggebiet säubern und entleeren, damit die Wege nicht ausgeschwemmt und beschädigt werden. Ebenfalls ist die Werkgruppe stark engagiert, alle ca. 70 km Bergwanderwege, 60 km Wanderwege und ca. 65 km Land- und Forstwirtschaftswege zu unterhalten und teilweise zu erneuern. Dies gilt auch für die 60 km Winterwanderwege, die geräumt oder präpariert werden müssen.

Kanalisation und Kläranlage

Es wurden 2020 insgesamt 800 228 m³ (2019: 893 925 m³) Abwasser gereinigt. Die zur ARA geleitete Abwassermenge nimmt tendenziell ab. Der Hauptgrund für die Abnahme ist die laufende Erweiterung des Trennsystems in der Gemeinde Flims. Die Betriebskosten für die Abwasserbeseitigung liegen im Schnitt der letzten Jahre bei ca. Fr. 0.50/m³ gereinigtem Abwasser. Diese Betriebskosten sind im Vergleich mit den Anlagen im Kanton Graubünden im unteren Mittel.

Die Stromproduktion, die über das Blockheizkraftwerk im Jahre 2020 produziert worden ist, beträgt 132 607 kWh (2019: 132 607 kWh). Mit den beiden anderen Kraftwerken in Vallorca und in der Zentrale Crestasee, die zusätzlich mit dem gereinigten Abwasser betrieben werden, beläuft sich die Stromproduktion auf 29 368 kWh und 105 928 kWh (2019: 29 243 kWh und 145 250 kWh). Total also 267 903 kWh (2019: 307 100 kWh). Der gesamte Stromverbrauch der ARA beläuft sich auf 344 566 kWh (2019: 327 928 kWh). Somit musste nur 76 663 kWh (2019: 20 828 kWh) Strom eingekauft werden. Dies ist etwas höher als in den letzten Jahren. Der Grund liegt in der etwas kleineren Produktionszahl der Turbine am Crestasee. Diese musste infolge Anpassungsarbeiten für eine kurze Zeit ausser Betrieb genommen werden.

Die bestehende Pumpstation am Caumasee ist bereits 50-jährig und die Technik wie Pumpen und Steuerung entspricht nicht mehr den heutigen Anforderungen. Ebenfalls ist der Abwasseranfall durch den intensivierten Betrieb am See und den Anschluss des Restaurants in Conn inkl. der neuen Toilette bei der Plattform an diese Pumpstation wesentlich höher als in früheren Zeiten. Die Lage direkt am See vor der Liegewiese ist auch nicht gerade optimal. Im Herbst 2020 wurde aus diesen Gründen mit dem Bau der neuen Pumpstation gestartet und der Rohbau konnte noch vor Wintereinbruch erstellt werden. Der neue Standort wurde aus dem Liegewiesenareal verschoben und liegt nun ausserhalb des Zaunes. Dies erlaubte – auch in Verbindung mit der neuen Pumpstation – den Bau einer neuen Toilette, deren Benutzung auch ohne Zutritt ins Badeareal möglich ist. Die Pumpstation sollte noch vor dem Sommer 2021 in Betrieb gehen.

Gemeindeliegenschaften

Im Rahmen des Budgets wurden die Gemeindeliegenschaften unterhalten und gepflegt.

In der Liegenschaft des alten Schulhauses wurde diverse Räume saniert und technisch erneuert. Diese werden nun vor allem von der Flims Laax Falera Manage-

ment AG und diversen Vereine genutzt resp. gemietet. Ebenfalls wurde der von der Mütterberatung genutzte Raum neu gestaltet.

Der extrem schneereiche Winter 2017/2018 hat auch an den Alpgebäuden seine Spuren hinterlassen. Die Alp Obersäss am Cassons und die Alp Untersäss auf dem Flimserstein sind durch Lawinen und Schneedrücke stark beschädigt worden. Die Aufwendungen zur Behebung der Schäden waren relativ gross. Die Arbeiten konnten grösstenteils im Jahre 2018 abgeschlossen werden. Im Jahre 2019 und im 2020 erfolgten noch die Fertigstellungsarbeiten und der Einbau der Blitzschutzanlage. Einen grossen Teil der Kosten wurden durch die Gebäudeversicherung Graubünden übernommen. In den letzten zwei Jahren wurde zusätzlich der Vorplatz der Alp Flimserstein Obersäss saniert und befestigt.

Kehrichtwesen

Mit der Umstellung der einzelnen Sammelstellen von Containern in ein Unterflursystem (Molok) wurde im Jahr 2011 begonnen. Es werden pro Jahr ca. zwei bis drei Standorte mit diesem System ausgestattet. Weitere Umrüstungen werden in den nächsten Jahren folgen.

Eine zeitgerechte Multisammelstelle muss heutzutage viele Anforderungen erfüllen. Die bestehende Sammelstelle im Werkhof erfüllt diese nur noch teilweise. Aus diesem Grund wurde eine Machbarkeitsstudie gestartet, um den Raumbedarf und den Standort zu klären. Diese sollte im Frühjahr 2021 vorliegen. Anschliessend werden die weiteren notwendigen Schritte eingeleitet.

Somit sind im

	2018	2019	2020
Kehricht	1013 t	1026 t	1083 t
Grüngut und Äste	353 t	586 t	697 t
Glas	312 t	322 t	352 t
Papier und Karton	256 t	253 t	242 t
Sperrgut	85 t	75 t	94 t
Alteisen	52 t	55 t	50 t
Diverses (Pneus, Elektroschrott, Batterien etc.)	21 t	26 t	26 t

recycelt resp. in die Kehrichtverbrennung in Trimmis entsorgt worden.

Neu kann in der Gemeinde Flims Plastik separat gesammelt und in den speziell gekennzeichneten Säcken im Werkhof abgegeben werden. Diese Säcke können auf der Gemeinde Flims bezogen werden.

Tourismus

Tourismusgesetz

Nach dem deutlichen Ja des Flimser Soveräns zu einem Gemeindebeitrag in der Höhe von Fr. 20 Mio. fanden im 2020 diverse Sitzungen zur optimalen Erschliessung des UNESCO Weltnaturerbes Tekonikarena Sardona Cassons/ils Cugns statt. Diverse Varianten standen zur Diskussion, wurden geprüft und schlussendlich wurde die Linienführung der Erschliessung über Foppa-Startgels-Nagens-Segneshütte-ils Cugns favorisiert. Durch die im Frühjahr 2020 angepasste Linienführung der geplanten Erschliessung des UNESCO Weltnaturerbes Tekonikarena Sardona konnte im Sommer 2020 mit der Ausarbeitung der notwendigen Anpassung der Nutzungsplanung gestartet werden. Die Vorprüfung an die kantonalen Amtsstellen wurde im Herbst 2020 eingereicht und der Vorprüfungsbericht liegt nun vor. Die öffentliche Mitwirkungsaufgabe ist im Februar 2021 geplant und die erforderliche Abstimmung findet im Juni 2021 statt.

Die Gemeinden Flims, Laax und Falera liefern der Flims Laax Falera Management AG (FLFM AG), gestützt auf den Destinationsvertrag und vorbehaltlich der jeweiligen Budgetgenehmigung durch die Gemeindeversammlung, 76 % der vereinnahmten Gäste- und Tourismustaxengelder aus dem Vorjahr ab. Der Verwaltungsrat der FLFM AG entscheidet dann über den Verwendungszweck dieser Gelder. Ein Teil dieser Gelder erhält die WAG, welche gestützt auf einen Leistungsvertrag Aufgaben für die FLFM AG in den Bereichen Marketing, Events etc. übernimmt. Die FLFM AG benötigt einen Teil der Einnahmen für Anlässe vor Ort, für den Betrieb Infostellen, für Marketing etc. Die restlichen 24 % setzen die Gemeinden für den Erhalt der touristischen Infrastruktur, den Regionalbus, das Loipennetz, für das touristische Wander- und Fusswegnetz, die touristische Waldpflege etc. bzw. für Neuinvestitionen in touristische Angebote (z. B. Verlängerung Trutg dil Flem etc.) ein.

Einnahmen aus:	
Gästetaxen Zweitwohnungen	Fr. 2 940 391.35
Gästetaxen Hotellerie	Fr. 504 750.00
Total Gästetaxen	Fr. 3 445 141.35
Tourismustaxen Vermietung	Fr. 302 583.05
Tourismustaxen Gewerbe	Fr. 182 141.15
Total Tourismustaxen	Fr. 484 724.20
Total Gäste- und Tourismustaxen	Fr. 3 929 865.55

Das überarbeitete Gemeinde- und Kirchensteuergesetz des Kantons Graubünden sieht vor, dass über die Verwendung dieser Gelder die Gemeinden bzw. die Touris-

musorganisationen verpflichtet werden, die Mittelverwendung detailliert offenzulegen. Das überarbeitete Gesetz ist seit 1. Juli 2018 in Kraft. Das Rechnungsjahr der FLFM AG läuft jeweils vom 1. Mai bis 30. April. Der jeweilige Geschäftsbericht inkl. Rechnung der FLFM AG wird daher, gestützt auf das genannte kantonale Gesetz, auf den Homepages der Gemeinden Flims, Laax und Falera publiziert. Die touristischen Ausgaben der Gemeinden sind aus den jeweiligen Gemeinderechnungen zu entnehmen. Die Verbuchung erfolgt gestützt auf die Richtlinien der kantonalen Gesetzgebung (HRM2).

Prau la Selva

Am 5. Oktober 2020 haben der Gemeindevorstand und das Initiativkomitee ihre Ideen für eine Neuausrichtung des Sportzentrums Prau la Selva der Bevölkerung vorgestellt. Mit Schreiben vom 7. Oktober 2020 wünscht das Initiativkomitee eine Verschiebung der Urnenabstimmung vom 29. November 2020. Als Begründung wird auf die diversen Voten an der Gemeindeversammlung betreffend Verschiebung und Weiterbearbeitung durch die neue Gemeindebehörde verwiesen. Das Initiativkomitee möchte zusammen mit dem ab 1. Januar 2021 neu eingesetzten Gemeindevorstand und allenfalls weiteren Beteiligten ein gemeinsames, mehrheitsfähiges Projekt ausarbeiten.

Der Gemeindevorstand und die Initianten «Erhalt und Aufwertung des Sport- und Freizeitzentrums Prau la Selva» haben sich am 13. Oktober 2020 zu einer Aussprache über das weitere Vorgehen, insbesondere über die Durchführung der Urnenabstimmung vom 29. November 2020 und deren Vorlagen, Initiative und Gegenvorschlag, getroffen. Nach einer offenen Diskussion haben sich die beiden Parteien für folgendes Verfahren entschieden:

Der Gemeindevorstand hält grundsätzlich an der Durchführung der Urnenabstimmung vom 29. November 2020 fest. Bei einem Rückzug der Initiative durch das Initiativkomitee würde jedoch eine entsprechende Urnenabstimmung am 29. November 2020 hinfällig. Der heutige Gemeindevorstand verzichtet in diesem Fall auf eine Weiterbehandlung dieses Geschäftes und übergibt es dem neuen Gemeindevorstand für die neue Legislatur im kommenden Jahr.

Gestützt auf die stattgefundene Aussprache und nach interner Beratung hat sich das Initiativkomitee in der Folge entschieden, die Initiative «Erhalt und Aufwertung des Sport- und Freizeitzentrums Prau la Selva» per 17. Oktober 2020 zurückzuziehen. Gestützt auf diesen Rückzug wurde die Urnenabstimmung vom 29. November 2020 über die Initiative und den Gegenvorschlag

hinfällig. Es ist dann in der Kompetenz des neuen Gemeindevorstandes dieses Geschäft zur gemeinsamen Bearbeitung mit dem Initiativkomitee und weiteren Parteien in die Legislaturplanung 2021–2024 aufzunehmen. Die Frage über den Richtungsentscheid – mit oder ohne Halle – bleibt im Raum stehen und muss zu gegebener Zeit definitiv und abschliessend behandelt werden.

Allgemeines

Es wurden laufend Unterhaltsarbeiten an den Wanderwegen, den Spielplätzen und der allgemeinen touristischen Infrastruktur vorgenommen. Die Spielplätze und die Grillstellen wurden diesen Sommer infolge Corona noch viel mehr frequentiert, was auch zu verstärktem Unterhalt führte. Während und nach dem Lockdown im Frühjahr kamen sehr viele Schweizer Gäste in die Bergen. Teilweise wurden die Berggebiete regelrecht überrannt. Dieser Umstand hat natürlich sehr positive Auswirkungen auf die Übernachtungszahlen, aber auch seine Schattenseiten. Diese forderte die Gemeindebehörde und die -mitarbeiter sehr stark. Das eine war der verstärkte Unterhalt der öffentlichen Orte. Leider fehlt es einigen Grillbenutzern an einer guten Kinderstube: Sie verlassen die Grillstelle ohne aufzuräumen und lassen den ganzen Abfall auf dem ganzen Platz liegen, obwohl es genügend Kehrichtkübel hat. Littering und offene Feuer an den unmöglichsten Orten sind leider oftmals die Ursache für ungeplante Einsätze der Gemeindepolizei, der Feuerwehr und der Werkgruppe. Hier ist Handlungsbedarf angezeigt. Viele zusätzliche Stunden musste die Werkgruppe für Reinigungsrouden, für den Unterhalt der Grillstellen, Spielplätze, usw. aufwenden. Das andere war die ganze Planung, Umsetzung und Kontrolle der Richtlinien des Kantons Graubünden und des Bundes, was ebenfalls sehr aufwendig war. Die Vorgaben wurden immer wieder angepasst, erleichtert oder verschärft.

Nach der Kreditfreigabe im Dezember 2019 durch die Gemeindeversammlung konnte mit der Ausführungsplanung des Pumptracks und der Optimierung des Spielplatzes unter der Eventhalle im Dorf gestartet werden. Der Baubeginn erfolgte dann im Frühjahr. Nach gut drei Monaten Bauzeit konnte der Pumptrack im Juli 2020 eröffnet werden. Nach den ersten fünf Monaten bis zum Wintereinbruch wurde dieser von der Bevölkerung sehr gut aufgenommen und erfreut sich grosser Beliebtheit bei Jung und Alt. Im Zuge des Einbaus einer Fernwärmezentrale im Untergeschoss der Eventhalle durch die Flims Electric AG wurde mit dem Bau einer öffentlichen Toilette gestartet. Dieses WC wird analog der schon bestehenden WCs gebaut und sollte im Frühjahr 2021 fertiggestellt werden.

Stiftung Pro Flims

Auf Wunsch der Gemeindeversammlung werden die jeweiligen Aktivitäten der Stiftung Pro Flims im vergangenen Jahr aufgeführt.

Es werden keine jährlichen Beiträge mehr durch die Gemeinde und die WAG in die Stiftung einbezahlt. Die Stiftungstätigkeit im 2020 beschränkte sich auf zwei Sitzungen (Genehmigung Jahresrechnung und Sprechung von Beiträgen). Der Stiftungsrat setzt sich zurzeit aus zwei Vertretern der Gemeinde (Adrian Steiger und Guido Casty) und einem Vertreter der WAG (Martin Hug) zusammen.

Caumasee

Durch den Brand im Frühjahr 2018 im oberen Stockwerk des Restaurants am Caumasee wurde dieses stark beschädigt. Das Restaurant konnte mit leichten Einschränkungen trotzdem weiterbetrieben werden. Ein dauerhafter Zustand für einen fachgerechten Weiterbetrieb kann dies aber nicht sein, da das Gebäude auch schon fast 50-jährig ist, ohne dass es in der Zwischenzeit substanziell saniert worden ist. Aus diesen Gründen hat der Gemeindevorstand entschieden, einen Neubau des Restaurantgebäudes in Betracht zu ziehen. Es wurde ein Projektwettbewerb mit eingeladenen Architektenteams ausgeschrieben. Nachdem die Fachjury das Siegerprojekt auserkoren hatte, konnte der Abstimmungstermin für die Kreditfreigabe definiert werden. Im Herbst 2019 haben das Amt für Raumentwicklung Graubünden und die Umweltverbände das Projekt geprüft und bestätigt, dass dieses Projekt unterstützungswürdig ist. Leider wurde das Projekt an der Urnenabstimmung vom 27. November 2019 abgelehnt. Wie es nun am Caumasee weitergeht, ist noch offen. Der im Herbst 2020 neugewählte Gemeindevorstand wird sich diesem für Flims sehr wichtige Thema annehmen und die weiteren notwendigen Schritte einleiten.

Der Sommer 2020 war wiederum ein sehr gutes «Badejahr». Der See ist sehr beliebt. Dies hat, wie schon öfters erwähnt, eine gute und eine schlechte Seite. Die gute Seite ist sicher die grosse Anziehungskraft des Sees für den Tourismus. Die schlechte Seite ist, dass der See leider auch immer mehr Tagesgäste hat, die rasch an den See kommen, ein Selfie knipsen und ihre mitgebrachten Büchsen, Papier etc. dalassen. Den gesellschaftlichen Fussabdruck findet man dann in allen Formen entlang dem See und der Fuss- und Wanderwege. Hier sind Gemeindebehörde und WAG gefordert, eine gute und pragmatische Lösung zu finden. Dank dem guten Sommer und dem durch die Weisse Arena Gastro AG tadellos geführten Restaurations- und Badebetrieb konnte der Gemeinde wiederum ein zusätzlicher

Beitrag abgeliefert werden. Die gute Zusammenarbeit zwischen Gemeinde und Privatunternehmung bewährte sich bestens.

Nachstehend die Abrechnung 2020:

Umsatz Caumasee	Fr. 1 687 202.31
Umsatz Eintritte	Fr. 738 536.26
Entschädigung:	
Miete 10 % vom Umsatz	Fr. 168 720.23
25 % aus Einnahmen Eintritte	Fr. 184 634.07
Total Entschädigung	Fr. 353 354.30
./.. Mitarbeit Reinigung Umgebung ausserhalb Badeareal	Fr. 5 752.00
Auszahlung an Gemeinde	Fr. 347 602.30

Wasserversorgung

Wie bereits im Strassenwesen erwähnt, wurden diverse Wasserleitungen in den sanierten Strassenzügen durch die Mitarbeiter der Wasserversorgung komplett ersetzt.

Im Herbst 2019 wurde mit dem Bau der Verbindungsleitung nach Laax begonnen. Die Arbeiten konnten Ende 2020 abgeschlossen werden, und auch die automatische Steuerung ist nun in Betrieb. Somit sind die technischen Voraussetzungen geschaffen, dass sich die Gemeinden Laax und Flims gegenseitig bei einer Not-situation oder bei einem Störfall mit Trinkwasser aus-helfen können. Dies sind Auflagen des Kantons Graubünden für eine Wasserversorgung in Notlagen. Dies geschieht aber nur in einer Notsituation. Die Netze der Wasserversorgung beider Gemeinden sind weiterhin getrennt.

Die Anforderungen an die Trinkwasserversorgungen in Bezug auf die Qualitätssicherungen nehmen zu. Dies gilt auch für die verschiedenen Bergrestaurants. Diese waren an gewissen Orten immer noch an private Wasserversorgungen angeschlossen. Somit war eine einwandfreie und überwachte Trinkwasserqualität nicht immer gegeben. Mit der in den letzten drei Jahren gebauten Wasserleitung von Tarschlims nach Foppa konnte dies nun behoben werden. Somit sind ab Herbst 2020 auch das Bergrestaurant Foppa, das Restaurant Casa Berendi und die Bergstation der Foppabahn an die öffentliche Wasserversorgung angeschlossen. Die Wasserkoope-rationen Crap la Foppa und Foppa/Spalegna konnten sich ebenfalls an die Wasserversorgung der Gemeinde Flims anschliessen. Auch die verschiedenen Brunnen im Gebiet von Tarschlims bis nach Foppa sind nun an der überwachten Wasserversorgung der Gemeinde angeschlossen. Im Jahre 2021 wird dieses Projekt noch mit diversen Fertigstellungsarbeiten beendet.

Bau und Planung

Die positive Abstimmung über das neue Raumplanungsgesetz des Bundes im Jahre 2013 hat auch für den Kanton Graubünden und die Gemeinden weitreichende Folgen. Der Kanton Graubünden hat danach sein Raumplanungsgesetz mit den Richtlinien für die Gemeinden und Regionen ebenfalls angepasst. Die Gemeinde Flims startete im Jahr 2018 mit ihren Arbeiten am Kommunalen Räumlichen Leitbild (KRL) und dem Dateninventar. Dies sind die Grundvoraussetzungen für eine komplette Überarbeitung der Ortsplanung, die in den nächsten fünf Jahren durchgeführt werden muss. Der erste Schritt für diese Ortsplanung bildet das Kommunale Räumliche Leitbild (KRL). Das KRL bildet die Voraussetzung und gibt die strategische Entwicklung der Gemeinde vor. Dieses wurde vom Gemeindevorstand in mehreren Sitzungen und Workshops mit Einbezug unserer Raumplanerin erarbeitet. Nach der Präsentation in einer Gemeindeversammlung wurde dann die Mitwirkung gestartet. Dieses Verfahren ist nun abgeschlossen und das Amt für Raumentwicklung des Kantons Graubünden hat seine Prüfung ebenfalls durchgeführt und unser KRL genehmigt. Somit kann als nächster Schritt die Anpassung der Ortsplanung erfolgen. Dieser Schritt wurde im Jahr 2020 gestartet und die verschiedenen raumplanerischen Themen müssen im Jahr 2021 intensiv bearbeitet werden. Die Ortsplanrevision sollte im Jahr 2023 abgeschlossen werden können.

Pläne

Die im Internet unter www.gemeindeflims.ch abrufbaren Pläne erfreuen sich eines grossen Interesses. Diese Plangrundlagen werden laufend aktualisiert.

Naturgefahren

Felsbewegung Cuvel

Der gesamte Cuvel wird weiterhin laufend überwacht. Im Jahre 2019 wurde in Zusammenarbeit mit dem Amt für Wald und Naturgefahren Graubünden ein Gesamtkonzept für die Überwachung des Flimsersteins ausgearbeitet. Das Konzept ist für die nächsten fünf Jahre ausgelegt, und die Kosten werden nun grösstenteils durch den Bund und den Kanton getragen.

Durch diverse kleinere Steinschläge und Erdbeben ereignete sich im Frühjahr 2018 in Fidaz ein Murgang. Dieser hat Schäden am Kulturland und an verschiedenen Gebäuden verursacht. Die Gemeinde Flims prüfte in Zusammenarbeit mit dem Amt für Wald und Naturgefahren Graubünden diverse Möglichkeiten, um in diesen Bereichen entlang der Bäche die Gebäude und das Land besser zu schützen. Das Vorprojekt liegt nun vor. Die Genehmigung durch den Kanton Graubünden erfolgte Ende 2020. Die notwendige Kredit-

erteilung durch die Gemeindeversammlung ist auf Frühjahr 2021 geplant und der Baubeginn sollte im Herbst 2021 stattfinden.

Im Frühjahr 2019 haben sich am Flimserstein am Pardatsch oberhalb Scheia mehrere Felsabbrüche ereignet. Die Abbrüche und die daraus folgenden kleinen Murgänge kamen in den oberen Flächen und im Val Scheia zum Erliegen. In Begleitung durch unseren Geologen und des Amtes für Wald und Naturgefahren Graubünden wurde die Situation begutachtet. Im Jahr 2020 gab es in diesem Gebiet nur noch kleinere Felsabbrüche resp. Steinschläge. Es sind keine grösseren Abbrüche mehr zu erwarten.

Im fast gleichen Zeitraum fand oberhalb Naraus ebenfalls ein Steinschlag statt. Es hat sich unerwartet eine Felsnase vom Flimserstein gelöst und die Geröllhalde kam auf Alpweiden zum Stillstand. Ein Abschnitt des Wanderweges von Naraus zur Segneshütte wurde verschüttet und musste aus Sicherheitsgründen gesperrt werden. Zum Glück wurden keine Wanderer verletzt. Im Jahr 2020 hat sich die Situation wieder beruhigt, und es erfolgten keine grösseren Abbrüche mehr. Es ist geplant, in diesem Bereich den Wanderweg von Naraus Richtung Segnesboden aus dem Gefahrenbereich zu verlegen. Ob dies aber überhaupt möglich ist, wird sich nach Rücksprache mit dem Geologen der Gemeinde zeigen.

Naturschutz

Dr. P.-Y. Jeannin vom Schweiz. Institut für Speläologie und Karstforschung hat auch im Verlaufe des vergangenen Jahres die Gemeinde beraten und weitere Untersuchungen in hydrogeologischer Hinsicht gemacht. Er wurde dabei auch von den Mitarbeitern der Wasserversorgung, des Bauamtes und der Flims Electric AG unterstützt. Er berät die Gemeindebehörde vor allem auch in Sachen Zeitpunkt der künstlichen Einspeisung von Wasser in den Caumasee. Sämtliche Daten werden ebenfalls durch das Bundesamt für Umwelt (BAFU) in Bern überprüft.

Forstwesen

Allgemeines

Der Wald ist ein wertvoller und vielfältiger Lebensraum für Mensch und Tier. Er vermittelt dem Menschen Ruhe und Kraft. Die Gemeinde Flims ist prädestiniert mit seinem schönen und mächtigen Wald. Einheimische und Gäste geniessen und nutzen ihn in vollen Zügen. Der Wald bietet Raum für Erholung und Aktivitäten. Er ist aber auch Lebensraum für Tiere und Pflanzen, und er schützt uns vor Lawinen, Steinschlag, Murgängen etc. Er ist ein geschätzter Lieferant von Holz, Energie, Was-

ser und allerlei Essbarem. Aufgrund seiner vielen Talente ist er für uns alle wichtig. Unsere Herausforderung liegt in Zukunft noch stärker darin, die verschiedenen Bedürfnisse zu berücksichtigen und die unterschiedlichen Ansprüche untereinander zu koordinieren. Keine leichte, aber eine machbare Aufgabe, wenn wir uns nach den Bedürfnissen des Waldes richten und uns auch entsprechend verhalten, steht einer gemeinsamen Nutzung nichts im Wege.

Holzernte und Waldpflege

Lediglich 549 Kubikmeter Schadholz (13% der Gesamtnutzung) mussten im 2020 aus dem Flimser Wald entnommen werden. Das rasche und konsequente Aufarbeiten von frisch befallenen Käferbäumen hat sich bewährt. Andere Waldeigentümer kamen nicht so glimpflich davon. 2020 war ein überdurchschnittliches Borkenkäferjahr. Der Rundholzmarkt wurde mit Käferholz geradezu überflutet. In der Folge war der Absatz von Frischholz sehr schwierig und der Holzpreis dementsprechend tief. Erschwerend kam noch dazu, dass wegen des Lockdowns zwischenzeitlich die Sägereien ihren Betrieb einstellen mussten. So kam es, dass bis zum Herbst mehrheitlich Waldpflegearbeiten ausge-

führt wurden. Normalnutzungen fanden in den Waldgebieten Uaul verd, Conn sut und Bachbedeli bei Bargis statt. Insgesamt wurde im Berichtsjahr eine Waldfläche von 47 Hektaren bewirtschaftet und eine Hiebsmenge von 4082 Kubikmeter geerntet. Bei den Uraltbuchen in Lieptgas wurde ein Eingriff zugunsten der Biodiversität getätigt und beim Höhenweg konnten wiederum einige gefährlich schräg stehende Bäume entfernt werden. Im Schutzwald pflanzte das Bergwaldprojekt 750 Bäume, und insgesamt 545 Laufmeter Begehungsweg wurde neu erstellt oder unterhalten. In Zusammenarbeit mit der 3. und 4. Klasse der Schule Flims konnte ein Teil der Haseln bei Plaids zurückgeschnitten und zu Hackschnitzeln verarbeitet werden.

Betrieb

Die Zusammenführung der Forstbetriebe der Gemeinden Flims und Trin zu einem Betrieb, zu Flims Trin Forst war richtig. Der neue Betrieb ist gut gestartet. Die Zusammenarbeit mit allen Beteiligten ist sehr gut. Mit den Gemeinden Flims und Trin wurden entsprechende Leistungsvereinbarungen unterzeichnet. Die Synergien bei der Erfüllung der Aufgaben sind vorhanden.



Sicherheitsholzernte entlang dem Höhenweg bei Crap da Sigls.

Polizeiwesen

Die Corona-Pandemie bescherte der Gemeindepolizei einen grossen zusätzlichen Arbeitsaufwand in Form von Kontroll-, Beratungs-, Auskunfts- und Ahndungstätigkeiten. Durch die Gemeindepolizei Flims wurden insgesamt 480 (555) Fahrbewilligungen erteilt, aufgeteilt in 262 (349) Werkbewilligungen, 35 (31) Landwirtschaftsbewilligungen und 183 (175) Bewilligungen für Eigentümer von Liegenschaften ausserhalb der Bauzone. Die Gemeindepolizei erhält immer wieder Klagen, dass in der 30er-Zone zu schnell gefahren werde. Die Zuständigkeit der entsprechenden «scharfen» Radarmessungen liegt bei der Kantonspolizei. Diese hat im 2020 diverse Radarmessungen gemacht und die Verkehrsünder entsprechend gebüsst. Die Gemeindepolizei ist u. a. auch zuständig für die Hundekontrolle. 221 (184) Hunde sind in der Gemeinde Flims erfasst. Es erfolgte 1 (3) Rapport an das Amt für Lebensmittelsicherheit und Tiergesundheit bezüglich Fehlverhalten des Hundes bzw. des Hundehalters. Die Gemeinde verfügt über 35 Parkplatzstandorte mit 1118 Parkplätzen, davon sind 854 gebührenpflichtig (778 PP mit Parkuhr, 76 PP mit Bewilligung, 9 Gehbehinderten-, 7 Motorrad-, 2 LKW/Car- und 3 Elektrotankstellenplätze). Die restlichen Parkplätze sind temporäre Parkmöglichkeiten bei Veranstaltungen. Das Angebot «Parkingpay» (bargeldloses Zahlen mit App) wird rege genutzt. Die Gemeindepolizei und die Mitarbeiterinnen und Mitarbeiter der Firma Sprecher Security waren in 171 Nächten auf Patrouille zwecks Einhaltung von Ruhe und Ordnung.

Schule

Eine gut geführte und moderne Schule ist eines der wichtigsten Standortvorteile für eine Gemeinde. Schulrat und Lehrerschaft haben dies schon früh erkannt. Die Schule Flims ist bestens aufgestellt. Dies zeigt auch der jährliche Vergleich mit den anderen Schulen im Kanton. Der Gemeindevorstand dankt allen Beteiligten für den grossen Einsatz und verweist auf den umfassenden Bericht der Schulratspräsidentin.

Sozialwesen

Die Sozialbehörde war auch im 2020 stark gefordert. Die Ausgaben sind tiefer als budgetiert ausgefallen. Dies aufgrund von Wegzügen von Flims. Die administrativen Aufwendungen bei der Betreuung der Unterstützungsfälle ist eher noch gestiegen, zumal die Fälle immer komplexer werden und selten nur noch einen Unterstützungsbereich beinhalten. Die Zusammenarbeit mit dem Sozialamt Graubünden, dem Regionalen Sozialdienst Chur, der Berufsbeistandschaft Trins/Rhätzens, der Kindes- und Erwachsenenschutzbehörde Nordbünden (KESB) und der Frauenzentrale Graubünden ist sehr gut. Die eingereichten Fälle werden kritisch ge-

prüft und die Sozialhilfeempfänger erhalten ihre Unterstützung nur unter Auflagen.

Fachstelle für Jugendarbeit

Die Jugendarbeit ist gut ins 2020 gestartet. Mit dem Trinkgeld, welches beim Kerzenziehen im Dezember 2019 erwirtschaftet wurde, lud die Jugendarbeit alle Jugendlichen zu einem feinen Znacht im Jugendtreff als Neujahrssessen ein. Es gab Cordon bleu mit Pommes und Gemüse, und es nahmen rund 20 Jugendliche und das ganze Jugendarbeiterinnen-Team mit Zivi teil. Es war eine gemütliche Runde, und alle liessen sich den feinen Znacht schmecken.

Eine Jugendliche gestaltete freiwillig mit Hilfe der Selva Caro Druckerei einen neuen job4you-Flyer. Ziel dabei war es, das Angebot job4you den Leuten wieder ins Gedächtnis zu rufen und so die Jugendlichen wieder vermehrt an Auftraggeber/-innen zu vermitteln. Allerdings musste die Verbreitung der Flyer aufgeschoben werden, da die Gesellschaft durch das Coronavirus andere Sorgen und Prioritäten hatte.

Leider traf das Coronavirus auch die Jugendarbeit, und vor allem die Jugendlichen hart. Der Jugendtreff öffnete am Freitag, 13. März, das letzte Mal und musste dann die Türen schliessen. Über soziale Medien blieb die Jugendarbeit mit den Jugendlichen in Kontakt und versuchte trotz der heiklen Lage, die positive Stimmung der Jugendlichen und die gute Beziehung zu ihnen aufrechtzuerhalten. Leider mussten auch sämtliche Projekte und Anlässe wie der Ausflug in den Europapark, ein Graffiti-Projekt, ein Pingpong-Turnier sowie das Schnuppern der 6. Klässler, welche nach den Sommerferien den Treff besuchen dürfen, ausfallen. Das gesamte Jahresprogramm wurde lahmgelegt, da nichts geplant werden konnte, ohne zu wissen, wann es wieder möglich ist, ein Projekt durchzuführen.

Glücklicherweise ermöglichte die schrittweise Lockerung des BAG kurz vor den Sommerferien, den Treff unter den vorgegebenen Schutzmassnahmen wieder zu öffnen. So konnte der Abschlussball der 3. Oberstufe kurzfristig doch noch stattfinden, was sowohl das Team der Jugendarbeit als auch die Jugendlichen sehr freute. Dieses Fest ist für die Jugendlichen des Abschlussjahres eine sehr schöne Möglichkeit, gemeinsam zu feiern und die aufgebauten Freundschaften der letzten Jahre nochmals zu feiern und die gemeinsame Zeit zu geniessen. Schliesslich beginnt für alle nach den Ferien ein neuer Lebensabschnitt, den sie nicht mehr mit ihren gewohnten Kollegen und Kolleginnen bestreiten, sondern sich in einem neuen Umfeld zurechtfinden müssen. Vielleicht ist auch dies ein Grund dafür, dass die Stimmung am Abschlussball so gut war

und sich alle hübsch zurechtgemacht hatten und nach dieser langen Zeit des Lockdowns, das Zusammensein noch mehr genossen.

Nach einer Pause in den Sommerferien startete die Jugendarbeit erst mit administrativen und organisatorischen Arbeiten. Ende Sommerferien wurde der Treff bereits wieder geöffnet, um ein «wieder ankommen» und «sich treffen» zu ermöglichen. Wie erwartet wurde das Angebot von einzelnen gerne angenommen, der grosse Ansturm blieb, wie in der Ferienzeit erwartet, aus. Am ersten Mittwochmorgen nach den Sommerferien besuchte die 1. Oberstufe mit ihren Lehrpersonen den Jugendtreff. Die Jugendlichen hatten die Möglichkeit, die Jugendarbeiterinnen kennen zu lernen und das Angebot des Treffs zu nutzen und sich ein wenig zu verweilen. So konnten sich nicht nur Einzelne, sondern gerade alle, welche den Treff neu besuchen dürfen, ein Bild über die Jugendarbeit und vom Angebot im Treff machen. Dies half vermutlich auch mit, dass am Nachmittag viele Jugendliche und davon eine beachtliche Anzahl «1. Oberstüfler» den Treff besuchten.

Nach den Sommerferien wurde der Jugendtreff generell sehr gut besucht. Am Freitag besuchten regelmässig 62 Jugendliche den Treff. Eine richtig tolle und schöne Zeit, die leider nicht lange währte. Kurz darauf kam auch schon die zweite Corona-Welle und nun galt auch in den Jugendtreffs die Maskenpflicht. Das Angebot und die Schutzmassnahmen wurden immer wieder angepasst und aktualisiert. Trotz allem konnten wir unser Angebot aufrechterhalten und somit für unsere Jugendlichen auch in dieser Zeit eine grosse Unterstützung sein.

Die Pausenplatzaktionen haben wir ab September erweitert. Wir sind seither drei- bis viermal im Monat während der grossen Pause auf dem Schulhausplatz. Zwar dürfen wir keine Getränke ausschenken, aber die Gespräche mit den Jugendlichen der Oberstufe sind doch immer sehr beliebt und erfrischend.



Pausenplatzaktion

Auch die kantonalen Netzwerktreffen mit jugend.gr, dem Dachverband für Kinder- und Jugendförderung Graubünden, fanden seit Oktober per Zoom statt. Dazu gehörten auch wöchentliche Videocalls. Die Mitarbeitenden aller kommunalen Jugendarbeiten konnten sich so zu verschiedenen neu aufgetretenen Situationen und Begebenheiten unkompliziert austauschen.

Für das kommende Jahr wünschen wir uns, dass wir zusammen mit den Jugendlichen endlich wieder gemeinsame Projekte durchführen können, und vor allem auch wieder im Jugendtreff miteinander kochen und essen dürfen.

Falls auch Sie mehr über die Jugendarbeit, ihre Anlässe oder das Projekt job4you wissen möchten, informieren Sie sich über die Homepage der Gemeinde Flims unter der Rubrik Gesellschaft und Freizeit unter Jugend. Dort finden Sie alle Informationen und Kontaktmöglichkeiten.



Jugendtreff

Altersarbeit

Aufgrund der Corona-Pandemie konnten die beiden Anlässe der Alterskommission (Ausflug und 55+-Event) nicht durchgeführt werden. Zusammen mit der Gemeinde, den Gesundheitsorganisationen und der Kirche hat die Alterskommission versucht, der älteren Generation in dieser schwierigen, kontaktlosen Zeit eine Stütze zu sein. In Zusammenarbeit mit der Gemeinde sucht die Alterskommission jeweils nach pragmatischen Lösungen für die Umsetzung der Wünsche der älteren Bevölkerung. Mit weiteren Angeboten möchte die Alterskommission das Netzwerk innerhalb der älteren Menschen nach der Zeit der Pandemie wiederum vergrössern resp. stärken.

Allgemeines

Die Geschäfte unserer Gemeinde im abgelaufenen Berichtsjahr wurden an einer Urnenabstimmung und zwei Gemeindeversammlungen erledigt. Der Gemeindevorstand behandelte an 13 Tagessitzungen 153 Sachgeschäfte. Sehr grosse Arbeit wurde auch in den verschiedenen Kommissionen geleistet. Die Bevölkerung wurde jeweils laufend mittels der Publikation «aus der Ratsstube», im Internet (www.gemeindeflims.ch) und an den Gemeindeversammlungen über die Entscheide und Diskussionen des Gemeindevorstandes informiert.

Datum und Ausgang der Urnenabstimmung von 2020

Datum	Vorlage	Ausgang
27. September	– Gemeindevahlen (1. Wahlgang) – Teilrevision Zonenplan im Bereich Wohn- und Pflegeheim Plaid – Kaufvertrag zwischen der Gemeinde Flims und der Post Immobilien AG	angenommen angenommen

Personelles

Dienstjubiläen

Nachstehende Arbeitnehmerinnen und Arbeitnehmer konnten im 2020 folgende Dienstjubiläen feiern:

- 10 Jahre Gisiger Claudia, Sachbearbeiterin Gästetaxen
Panzer Rolf, Mitarbeiter Werkdienst
- 15 Jahre Wunderli Ernst, Klärmeister
- 20 Jahre Cathomas Marc, Schulleiter
Glück Monika, Gemeindeschreiberin Stv.
Oswald Sandro, Grundbuchverwalter
Spinas Andreas, Oberstufenlehrer
- 25 Jahre Cathomen Claudia, Primarlehrerin
- 30 Jahre Carigiet Markus, Werkmeister Stv.
- 35 Jahre Christoffel Curdin, Mitarbeiter Werkdienst

Der Gemeindevorstand dankt den Jubilarinnen und Jubilaren für ihre langjährige Treue und ihre pflichtbewusste Dienstausbübung.

Dank

Ich danke den Mitarbeiterinnen und Mitarbeitern der Gemeinde für ihren engagierten Einsatz zum Wohle der Einwohner und Gäste. Und gerne denke ich auch an die konstruktive und offene Mitarbeit meiner Vorstandskollegen. Besten Dank. Ein Dankeschön geht auch an die Bevölkerung. Ihnen allen wünsche ich alles Gute für die Zukunft und bleiben Sie gesund.

Antrag

Der Gemeindevorstand beantragt Ihnen, den Jahresbericht zur Kenntnis zu nehmen und die Jahresrechnung 2020 zu genehmigen.

7017 Flims, 31. Dezember 2020

**Der Gemeindepräsident
Adrian Steiger**

Einwohnerstatistik

Wohnbevölkerung per 31. Dezember 2020

	2020	2019	2018
Schweizer			
Niedergelassene Gemeindebürger	405	358	372
Niedergelassene Kantonsbürger	665	715	717
Niedergelassene Schweizer Bürger	1 106	1 133	1 072
<i>Ständige Schweizer Bevölkerung</i>	<u>2 176</u>	<u>2 206</u>	<u>2 161</u>
Wochenaufenthalter	79	100	82
<i>Total Schweizer</i>	2 255	2 306	2 243
Ausländer			
Niedergelassene	266	267	265
Jahresaufenthalter	390	369	353
Kurzaufenthalter EG	57	35	0
<i>Ständige ausländische Bevölkerung</i>	<u>713</u>	<u>671</u>	<u>618</u>
Kurzaufenthalter	147	122	118
Wochenaufenthalt befristeter Ausländer/Grenzgänger	8	10	11
Asylanten/Flüchtlinge/Ausweis für vorläufige Aufnahme	8	6	6
Grenzgänger	6	3	1
<i>Total Ausländer</i>	882	812	754
Total Schweizer und Ausländer	3 137	3 118	2 997
Total ständige Bevölkerung (Schweizer u. Ausländer)	2 889	2 877	2 779

Altersstruktur (ohne Kurzaufenthalter, Wochenaufenthalter und Asylanten/Flüchtlinge)

	2020		2019	
65 Jahre und älter	667	23,1 %	660	22,9 %
50 Jahre – 64 Jahre	594	20,5 %	597	20,8 %
20 Jahre – 49 Jahre	1 196	41,4 %	1 199	41,7 %
1 Jahr – 19 Jahre	432	15,0 %	421	14,6 %
Total	2 889		2 877	

Wohnbevölkerung nach Geschlecht (ohne Wochenaufenthalter und Asylanten/Flüchtlinge)

	2020	2019
Männlich	1 463	1 457
Weiblich	1 426	1 420

Die älteste Einwohnerin von Flims hat den Jahrgang 1926
 Der älteste Einwohner von Flims hat den Jahrgang 1922

Geburten im 2020 25, davon 20 Schweizer und 5 Ausländer
 Todesfälle im 2020 32, davon 27 Schweizer und 5 Ausländer
 Trauungen im 2020 30, davon 10 Paare in Flims wohnhaft

Jahresbericht 2020 der Schule Flims

2020 war ein sehr intensives Jahr für die Schule Flims. Ein winziges Virus hat unseren Alltag und unsere Gewohnheiten auf den Kopf gestellt. Die Corona-Krise kostete viel Energie, Zeit und Kraft und erfordert auch heute noch immer wieder schnelles Handeln, Kreativität, Gelassenheit und Geduld. Bereits früh war klar, dass die Erhaltung der Gesundheit sowie die Sicherstellung eines möglichst regulären Schulbetriebs oberste Priorität haben müssen. Wünschenswertes und vieles, was neben dem Unterricht und dem Lernen eine gute und lebensfrohe Schule ausmacht, musste schweren Herzens gestrichen oder aufgeschoben werden. Die Corona-Krise forderte und fordert die Schule Flims mehr denn je. Hygienemassnahmen, Fernunterricht, Maskenpflicht, wöchentliche Tests sowie die Aufrechterhaltung des Präsenzunterrichts stellen uns alle, Schülerinnen und Schüler, Eltern, Lehrpersonen und alle weiteren Mitarbeitenden vor grosse Herausforderungen.

Mit dem vorliegenden Jahresbericht möchten wir allen interessierten Personen Einblick in einige Themen geben, welche die Schule Flims im vergangenen Jahr beschäftigt haben und auch in Zukunft beschäftigen werden.

Coronavirus

- Am 2. März 2020 informierte die Schule Flims erstmals die Eltern und Kinder zum Thema Coronavirus. Um das Risiko für Ansteckungen und die Verbreitung des Virus möglichst klein zu halten, wurden diverse Verhaltens- und Hygieneregeln (regelmässiges Händewaschen, kein Händeschütteln etc.), welche noch heute gültig sind, eingeführt.
- **Lockdown:** Kaum hatte die Schulglocke am 13. März 2020 die Kinder ins Wochenende geschickt, beschloss der Bundesrat die schweizweite Schliessung aller Schulen. Eine Mischung aus Schock, Fassungslosigkeit, Ungläubigkeit und Verunsicherung machte sich breit.
- **Fernunterricht:** Nach einer Testphase mit kleinen Aufträgen startete am Montag, 30. März 2020, der Fernunterricht. Dank der in den letzten Jahren aufgebauten ICT-Infrastruktur und ICT-Kenntnissen – ab der 4. Klasse hat jedes Kind sein persönliches Gerät – war die Schule Flims gut auf die ausserordentliche Situation vorbereitet. Mit grossem Engagement und Kreativität versuchten die Lehrpersonen ihren Schüler/-innen einen möglichst guten Fernunterricht zu bieten. Um den fehlenden sozialen Austausch etwas wettzumachen und um mit den Kindern in



3. Oberstufe November 2020



Schulhaus im Dezember 2020

Kontakt zu bleiben, wurde viel Zeit investiert. Die Vorbereitung, die Live-Chats, die Einzelgespräche, die Tutorials etc. sowie die Kontroll- und Korrekturarbeiten waren sehr aufwendig und zeitintensiv. Alle Beteiligten waren froh, dass am 11. Mai 2020 der Unterricht wieder in der Schule durchgeführt werden konnte.

- Die **Erfahrungen im Fernunterricht** haben gezeigt: Schule ist mehr als reine Wissensvermittlung. Viele Schüler/-innen vermissen die sozialen Kontakte untereinander. Einige hatten Mühe, zu Hause strukturiert zu arbeiten und zu lernen. Zudem wurde aufgezeigt, welche systemrelevante Aufgabe die Schule für die Gesellschaft in der Betreuung der Kinder und Jugendlichen heute wahrnimmt. Das Lernen kann und soll, zumindest in der Volksschule, nicht über längere Zeit nur **über digitale Kontakte und ganztäglich betreut durch die Eltern erfolgen**. Wir alle brauchen eine echte und lebendige Schule.
- Am Montag, 19. Oktober 2021, wurde für alle erwachsenen Personen in der Schule und auf dem ganzen Schulareal eine **Maskenpflicht** eingeführt. Ende Oktober 2020 folgte die Maskenpflicht für alle Schüler/-innen der Oberstufe und am 11. Februar 2021 wurde die Maskenpflicht von der Bündner Regierung auf die 5. und 6. Klasse erweitert. Schüler/

-innen und Mitarbeitende halten sich sehr gut an die zum Teil einschneidenden Massnahmen. Dies ist sicherlich mit ein Grund, weshalb es trotz einzelner positiv getesteter Kinder bisher zu keiner Klassen-schliessung gekommen ist.

- Je länger die Corona-Krise dauert, umso mehr nimmt die Corona-Müdigkeit zu und umso mehr gehen die Meinungen auseinander. Dies ist vermehrt auch in der Schule spürbar. Zudem kostet das Coronavirus und die damit zusammenhängenden Massnahmen im Schulalltag viel Energie. Für unsere Schüler/-innen ist es wichtig, dass wir zuversichtlich bleiben, gemeinsam versuchen, den Präsenzunterricht aufrechtzuerhalten und so unseren Kindern und Jugendlichen einen möglichst normalen Alltag ermöglichen.
- Die Corona-Krise hat einmal mehr gezeigt, wie wichtig eine ehrliche, offene und aktive **Kommunikation**, Information sowie ein gutes Miteinander von Schule und Elternhaus ist. Wir werden deshalb weiter regelmässig und zeitnah informieren und **lösungsorientiert handeln**.
- Wir hoffen, dass der Bund und die Bündner Regierung, – sobald verantwortbar – Schritt für Schritt das Korsett, das den Schulalltag einschränkt, lockert und damit bald wieder mehr «Normalität» im Schulalltag einkehrt.



5. Klasse Herbst 2020

Tagesstrukturen

- Das Tagesstrukturangebot der Schule Flims erfreut sich immer grösserer Beliebtheit. So besuchen beispielsweise am Donnerstag momentan fast 60 Kinder den Mittagstisch. Da der Mittagstisch für eine solche grosse Anzahl Kinder zu klein ist, wird temporär als Übergangslösung der Werkraum Primar für die Tagesstrukturen mitgenutzt. Der Schulrat und die Schulleitung gehen davon aus, dass die Nutzung der Tagesstrukturen weiter zunehmen wird. Somit wird für die Tagesstrukturen und insbesondere für den Mittagstisch mehr Raum benötigt. Leider verfügt die Schule Flims aber über keine Raumreserven.
- Je älter die Schüler/-innen werden, desto weniger besuchen sie den Mittagstisch. Die Schule Flims möchte deshalb das Angebot anpassen und auch für die Oberstufenschüler/-innen einen attraktiven und altersgerechten Mittagstisch gestalten.
- Um die Vereinbarkeit von Familie und Beruf weiter zu verbessern, wird ab Schuljahr 2020/21 für die Kinder der Scoletta bis zur 6. Klasse während je einer Ferienwoche in den Frühlings-, Sommer- und Herbstferien eine ganztägige Ferienbetreuung angeboten. Die Gestaltung der Betreuung wird auf die teilnehmenden Kinder abgestimmt. Es wird gebastelt, gespielt und auch kleine Ausflüge in der Region werden unternommen.

Musikalische Frühförderung

Ab Schuljahr 2020/21 wird in der Scoletta als Pilotprojekt Rhythmik sowie musikalische Früherziehung und in der 1. Klasse musikalische Grundschulung angeboten. Mit Flavia Walder konnte eine sehr erfahrene Lehrerin dafür gefunden werden. Nach zwei Jahren wird das Pilotprojekt evaluiert und über eine Weiterführung entschieden. Die Lernfelder der musikalischen Frühförderung sind vielfältig. So werden u. a. das logische Denken angeregt und gleichzeitig die Sprache, Feinmotorik, Konzentrations- und Kommunikationsfähigkeit gefördert. Die musikalische Frühförderung ist sehr gut angelaufen. Schön zu sehen, wie mit viel Freude und strahlenden Gesichtern getanzt, geklopft und gesungen wird.

Würdigung und Verabschiedung Peter Reiser

Peter Reiser war vom 1. Mai 1999 bis Ende 2020 im Schulrat tätig, davon 13 Jahre als Schulratspräsident. Während seiner Amtszeit konnten, zum Wohle der Flimser Kinder, viele Projekte realisiert und die Schule Flims erfolgreich weiterentwickelt werden. Dank seiner Weitsicht war die Schule Flims den anderen Schulen im Kanton oft einen Schritt voraus und wurde so zu einem Leuchtturm in der Bündner Bildungslandschaft. So war die Schule Flims eine der ersten Schulen, welche ein

umfassendes Qualitätskonzept hatte (Schülerfeedback, Unterrichtsbesuche, Hospitation etc.), Blockzeiten, einen Mittagstisch und Schulsozialarbeit einführte und ein umfassendes Medien- und Informatikkonzept erarbeitete und umsetzte. Digitale Medien werden heute an der Schule Flims sinnvoll und wirksam eingesetzt. Mit der Eröffnung der Scoletta im Jahr 2015, der Vergrößerung der Ballonwiese und der Kindertagesstätte Mäuseburg (heute Canorta Igniv) wurde die Vision «Schulcampus» Realität. Während seiner Amtszeit hat sich Peter Reiser mit Kopf, Hand und viel Herz für die Bildung, die Kinder und die Schule Flims eingesetzt. Herzlichen Dank für alles, Peter!

Schulanlässe/Aktivitäten

Aufgrund der Corona-Pandemie konnten 2020 diverse Schulanlässe nicht oder nur in einem angepassten Rahmen stattfinden. So musste unter anderem auf die Durchführung von Elternbesuchstagen oder einer gemeinsamen Weihnachtsfeier verzichtet werden. Klassenausflüge waren nur in der nahen Umgebung möglich, und anstelle der traditionellen Schulschlussfeier wurden die Schulabgänger mit einem tollen Schulschlussfilm würdig verabschiedet. Erfreulicherweise konnten die Wintersporttage, der Runcatag wie auch

die Schuleröffnungsfeier durchgeführt werden. Höhepunkte der Eröffnungsfeier, an der nur die Scoletta-Eltern und die Eltern der neuen 1. Klässler beiwohnen durften, waren eine von fünf 5. Klässlern vorgetragene Geschichte sowie der mit den neuen 1. Klässlern gedrehte Film zum Thema «Mut». Bedauerlicherweise mussten praktisch alle für das Jahr 2020 geplanten individuellen und schulinternen Weiterbildungen abgesagt werden.

Schulrat und Personelles

Zur Erledigung seiner Geschäfte tagte der Schulrat 2020 an acht Sitzungen. Im Berichtsjahr setzte sich der Schulrat wie folgt zusammen: Dorota Golland, Sol Bonderer Imper, Sandra Hutter (Vizepräsidentin), Daniel Defilla, Peter Reiser (Präsident). Schulleiter ist Marc Cathomas. Michel Gilgen nahm jeweils als Vertreter des Schulrates Trin an den Schulratssitzungen teil. Per Ende 2020 traten Sandra Hutter und Sol Bonderer Imper als Schulrätinnen sowie Peter Reiser als Schulratspräsident zurück. Sol Bonderer Imper wurde Ende September 2020 als Gemeindevorstandsmitglied für das Departement Bildung und damit als Schulratspräsidentin gewählt. Neu in den Schulrat wurden Esther Stressler und Flurina Beeli gewählt.



Scoletta

Sibylle Grieder trat Ende Schuljahr 2019/20 in den wohlverdienten Ruhestand. Seit 1991 lehrte sie den fremdsprachigen Kindern mit viel Freude und Elan die deutsche Sprache. In den letzten Jahren unterrichtete sie zusätzlich Englisch und Geografie auf der Oberstufe. Als neue Oberstufenlehrerin wurde Beatrice Theiler gewählt. Per Ende Juli 2020 verliess nach über 20 Jahren Heinz Krähenbühl die Schule Flims. Als neue Schulische Heilpädagogin auf der Oberstufe wurde Jacqueline Kaeser gewählt.

Finanzen

Am 31. Dezember 2020 besuchten 243 Schülerinnen und Schüler unsere Schule (31.12.2019: 237), davon 25 Trinser. Die Lehrerpensen liegen mit gesamthaft 2130 Stellenprozenten rund 50 Stellenprozent über jenen des Vorjahres (Schuljahr 2019/20: 2083 %). Hauptgrund für diesen leichten Pensenanstieg sind die höheren Schülerzahlen in der Oberstufe (+13).

Die Rechnung 2020 im Bereich Bildung schliesst rund Fr. 285 000.– besser ab als budgetiert. Gründe sind u. a. die höheren Kantonsbeiträge. Zudem wurde aufgrund der Corona-Pandemie für Schulreisen, i-CAMPs und diverse Projekte weniger als budgetiert ausgegeben. Die Schule Flims hat wiederum an der Erhebung der betriebswirtschaftlichen Kennzahlen des Schulbehördenverbandes Graubünden teilgenommen. Der Vergleich des Jahres 2019 zeigt, dass die Kosten der Schule – dank idealen Klassengrössen sowie einer guten Planung und trotz einem sehr breiten Bildungs- und Betreuungsangebot – im kantonalen Vergleich unterdurchschnittlich sind. So liegt die Schule Flims bei den Stellenprozenten pro Schüler/-in deutlich unter dem Durchschnitt.

Ausblick

Schulraumplanung

Aufgrund der hohen Schülerzahl muss die 1. Klasse im Schuljahr 2021/22 doppelt geführt werden. Die Tagesstrukturen, neue Unterrichtsformen und die Integration von Kindern mit besonderen Bedürfnissen beanspruchen ebenfalls mehr Raum. Die Jahrgänge 2017, 2018 und 2020 sind sehr geburtenstark. Somit müssen ab dem Schuljahr 2023/24 drei Scolettas geführt werden. Als Konsequenz daraus muss davon ausgegangen werden, dass in Zukunft mehrere Primarklassen doppelt geführt werden müssen. Es besteht somit ab dem SJ 2023/24 dringender Raumbedarf.

Ausserschulische Bildungsangebote

Die Gemeinde und die Schule Flims haben mit der neu gegründeten Franz Attenhofer-Stiftung eine Zusammenarbeit vereinbart. Die Stiftung bezweckt die

Förderung eines ausserschulischen Bildungsangebotes für Kinder und Jugendliche in Flims, insbesondere in den MINT-Fächern Mathematik, Informatik, Natur- und Umweltwissenschaften. Mit ihren Angeboten möchte die Stiftung Interessen wecken und die Motivation fördern. Entsprechende Kurse und Angebote sind in Planung. Wir sind überzeugt, dass unsere Flimser Kinder von dieser Zusammenarbeit profitieren können.

Neuer Fussweg

Der Schulweg über Il Stuz ist vor allem im Winter mit gewissen Gefahren verbunden. Der Gemeindevorstand prüft deshalb für die Kinder aus dem Waldhaus einen sichereren Schulweg entlang der ehemaligen Skiwiese.

Dank

2020 hat die Schule in hohem Mass gefordert. Das Jahr hat gezeigt, dass die Schule Flims sehr gut aufgestellt ist und auch in schwierigen Zeiten Tag für Tag versucht, das Beste zu geben, um die ihr anvertrauten Kinder so gut wie möglich zu unterstützen, zu stärken und weiterzubringen. Ich bedanke mich deshalb herzlich bei unserem Schulleiter, allen Lehrerinnen und Lehrern, den Betreuerinnen der schulergänzenden Angebote, dem Abwartsteam, der Schulsozialarbeiterin und der Schulsekretärin für ihr grosses Verantwortungs- und ihr ausserordentliches Engagement im vergangenen Jahr.

In Krisenzeiten ist man besonders auf Unterstützung, Mithilfe und Vertrauen angewiesen. Ein spezieller Dank geht deshalb an alle Eltern, meine Kolleginnen und Kollegen aus dem Gemeindevorstand und dem Schulrat sowie der Gemeindeganzlei für die stets konstruktive und gute Zusammenarbeit. Ebenfalls einen grossen Dank haben all unsere Schüler/-innen und Scolettler/-innen verdient. Sie alle haben sich im letzten Jahr immer wieder schnell auf die sich ständig ändernden Vorgaben und Situationen eingelassen und immer das Beste daraus gemacht. Herzlichen Dank!

Niemand weiss wirklich, wie es mit dem Coronavirus weitergeht und somit bleibt abzuwarten, welche Herausforderungen noch auf uns warten. Aber eines ist sicher: Gemeinsam werden wir sie meistern!

7017 Flims, im März 2021

**Für den Schulrat Flims
Sol Bonderer Imper, Präsidentin**

Schülerzahlen per 31. Dezember 2020

Klasse	Lehrperson	Knaben	Mädchen	Total
1. Primarklasse	Evelina Berther	8	16	24
2. Primarklasse	Alessia Hertner	8	11	19
3. Primarklasse	S. Pfister / C. Cathomen	10	6	16
4. Primarklasse	Benjamin Morf	10	8	18
5. Primarklasse	Sina Albin	12	8	20
6. Primarklasse	Anna Deflorin	11	9	20
Total Primarschule				117
1. Sek./Real	B. Theiler / U. Spescha	16	18	34
2. Sek./Real	S. Bernet / A. Spinaz	9	15	24
3. Sek./Real	K. Mewes / P. Streiff	16	10	26
Total Oberstufe				84
Scoletta	Sabina Zimmermann	11	10	21
Scoletta	Sibylla Odermatt	11	10	21
Total Scolettas				42
Gesamtsschülerzahl		122	121	243

Vergleich Schülerzahlen	31.12.2016	31.12.2017	31.12.2018	31.12.2019
	248	246	226	237

Weitere Lehrpersonen und Mitarbeitende der Schule Flims per 31. Dezember 2020:

Schulleiter	Marc Cathomas
Schulische Heilpädagoginnen	Ursina Bärtsch / Denise Tuor / Jacqueline Kaeser
Fachlehrerinnen Primar	Andrea Cathomas / Madlaina Kälin
Fachlehrerinnen Oberstufe	Nina Capaul / Désirée Walli
Romanisch Oberstufe	Christof Loher
Handarbeit	Brigitte Tomaschett
Wirtschaft, Arbeit, Haushalt	Gertrude Parpan
Musik 5.–9. Klasse	Christian Müller
Musikalische Frühförderung, Rhythmik	Flavia Walder
Förderunterricht für Fremdsprachige	Andrea Cathomas
Logopädie	Flurina Anderegg
Scoletta-Assistenz	Evelyn Casanova
Schulsozialarbeiterin	Nathalie Brady
Sekretariat	Alice Wolf
Tagesstrukturen	Letizia Schaniel (Leiterin) / Bea Spadin / Livia Ferrari / Andrea Torri
Abwartsteam	Cyrill Iten (Leiter) / Silvia Castanheira Dias Cruz / Susi Iten / Evelyn Lerchi

Jahresbericht 2020 Sportzentrum Prau la Selva

Einleitung

Die Betriebe des Sportzentrums erlebten im letzten Rechnungsjahr wegen Corona ein starkes Auf und Ab. Von Mitte März bis Ende Juni 2020 mussten aufgrund der Massnahmen grosse Einbussen in Kauf genommen werden. Ab Juli 2020 verzeichneten alle Betriebe einen starken Zuwachs, der Dank des grossen Einsatzes des ganzen Teams sehr gut gemeistert wurde. Die Verluste der Monate davor konnten teilweise kompensiert werden.

Der Betrieb schliesst mit einem Defizit von Fr. 118 168.– ab. Budgetiert war ein Verlust von Fr. 416 835.–. Zum massiv besseren Ergebnis hat insbesondere der Campingbetrieb beigetragen.

Sportbetrieb

Der Sportbetrieb erlebte mit den einschneidenden Massnahmen und den teilweisen Lockerungen ein sehr turbulentes Jahr. Das Sportzentrum konnte eine noch nie dagewesene Gästefrequenz von Juli bis Oktober verzeichnen. Nahezu alle Anlagen erlebten einen sehr starken Zuwachs gegenüber dem Vorjahr. Leider musste der Betrieb einen erheblichen Mehraufwand wegen der verordneten Corona-Schutzmassnahmen hinneh-

men. Der Verlust aufgrund der geschlossenen Monate März bis Mai war beträchtlich. Der erzielte Aufwandsüberschuss in der Höhe von Fr. 294 593.– war aber dank den erwähnten sehr guten Sommermonaten besser als der budgetierte Verlust von Fr. 401 700.–.

Camping

Der Campingplatz wurde wiederum sehr gut frequentiert. Dazu beigetragen haben sowohl Passanten wie auch Dauermieter. Camping ist zurzeit eine beliebte Form von Ferien. Dieser Trend ist immer noch steigend. Der Gemeindevorstand hat dies erkannt und will den Flimser Campingplatz neu gestalten und ausbauen. Der



Minigolf



Zusätzliche Stellplätze

Campingbetrieb schloss mit einem Plus von ca. 16 % (+ Fr. 33 000.–) gegenüber dem Vorjahr ab. Dies trotz dem Mehraufwand für Material und Personal aufgrund Corona. Leider musste der Campingplatz für Passanten von Mitte März bis Anfang Juni 2020 ganz geschlossen bleiben. Ende Jahr wurden so viele Übernachtungen wie noch nie verzeichnet. Der Campingplatz war regelmässig ausgebucht. Mit einem provisorisch erstellten Platz auf dem Rasen des Sportzentrums inkl. einem zusätzlichen Sanitärbereich für Passanten, konnten die Spitzen abgedeckt werden.

Hochseilpark

Der Seilpark schloss mit einem Minus von Fr. 13 700.–. Dies aufgrund der ersten gestarteten Sanierungsetappe des mittlerweile zehn Jahre alten Parks. Rund ein Viertel des Parkes ist nun bereits saniert. Der Rest wird in den nächsten drei bis vier Jahren saniert werden. Auch ist eine Erweiterung dieses Freizeitangebots angedacht. Die Anzahl der Eintritte lag Ende Saison im Bereich des Vorjahres. Allein im Juli konnten die mageren Monate Mai und Juni aufgrund fehlender Gruppen und 5er-Regel kompensiert werden.

Restaurant

Das Restaurant Prau la Selva schloss mit einem Minus von Fr. 43 184.– bei einem budgetierten Verlust von Fr. 58 650.– ein wenig besser ab als erwartet. Im Rechnungsjahr 2020 fehlten aufgrund des Lockdowns während dreier Monate wichtige Einnahmen. Dies verhinderte ein besseres Ergebnis. Der stark frequentierte Sommer konnte dies teilweise aber kompensieren.

Rechnung

Die Betriebsrechnung 2020 schliesst gesamthaft mit einem Aufwandsüberschuss von Fr. 118 168.83 ab.

Betriebsrechnung

in Fr.

Sportzentrum

Aufwand	807 441.64
Ertrag	512 848.22
Aufwandsüberschuss Sportzentrum	294 593.42

Camping

Aufwand	494 888.04
Ertrag	728 211.82
Gewinn Camping	233 323.78

Hochseilpark

Aufwand	221 594.86
Ertrag	207 880.20
Aufwandsüberschuss Hochseilpark	13 714.66

Restaurant

Aufwand	315 175.64
Ertrag	271 991.11
Aufwandsüberschuss Restaurant	43 184.53

Aufwandsüberschuss

118 168.83

Zusammenfassung und Dank

Das Sportzentrum bleibt weiterhin ein Sanierungsfall. Die Gemeindebehörde und die Bevölkerung sind gefordert, eine für alle gute, wirtschaftlich tragbare und ökologisch verträgliche Lösung zu finden.

Zum Schluss gilt mein Dank dem ganzen Sportzentrum-Team. Alle haben trotz der unsicheren Zukunft und diesem sehr speziellen Jahr motiviert und sehr gut gearbeitet. Ein Dank geht auch an die Mitglieder der Betriebskommission, an die Gemeindebehörde und an alle Besucherinnen und Besucher des Sportzentrums.

Flims, im März 2021

Betriebskommission Prau la Selva
Guido Casty, Präsident

Abweichungen Budget 2020 mit Jahresrechnung 2020

Vorbemerkungen:

Nachstehend die wesentlichen Mehr- oder Minderabweichungen gegenüber dem Budget. Verzichtet wird auf die Kommentierung der durchlaufenden Beiträge und der internen Verrechnungen. Die Budgetvorgaben bei den Ausgaben konnten mehrheitlich gut eingehalten werden, bei den Einnahmen verweisen wir auf die Erläuterungen des Gemeindepräsidenten.

Erfolgsrechnung

Kontobezeichnung	Budget 2020 in Fr.	Jahres- rechnung 2020 in Fr.	Kommentar
Allgemeine Verwaltung			
0210.3131 Fachberatung/GEVER	50 000.00	15 797.10	Projekt Geschäftsverwaltung noch nicht ganz abgeschlossen. Zudem weniger externe Beratung.
0210.3611 Gebühren an Kanton	95 000.00	108 654.15	Kanton veranlagt Spezialsteuern (Quellensteuern, Grundstückgewinnsteuern etc.). Höhere Einnahmen bei diesen Steuern ergeben somit auch höhere Veranlagungskosten.
0210.4611 Entschädigung vom Kanton (Veranlagung Steuern, AHV-Zweigstelle)	210 000.00	220 614.40	Mehreinnahmen bei der Verarbeitung der eingereichten Steuererklärungen durch das Steueramt Flims.
0220.4210 Baubewilligungsgebühren	25 000.00	72 125.55	Mehreinnahmen infolge einer höheren Anzahl Baugesuche.
0220.4211 Baukontrollen und Bauabnahmen	35 000.00	64 273.35	Mehreinnahmen dank reger Bautätigkeit bzw. Abschluss diverser Neubauten.
0260.3130 Beiträge an Regionalorganisationen	37 000.00	38 648.65	Beitrag Gemeinde Flims an Region Imboden. Verwaltungskosten werden im Verhältnis der Einwohner der Region Imboden erhoben.
0290.3110 Anschaffungen Mobiliar	15 000.00	7 489.80	Minderausgaben, da Anschaffungen aufs 2021 verschoben wurden.
0290.3120 Ver- und Entsorgung	110 000.00	102 582.00	Gemäss HRM2 werden hier die Gesamtkosten für Kehricht, Wasser, Heizung etc. der Verwaltungsliegenschaften verbucht.
0290.3141 Unterhalt Schlössli	62 000.00	76 175.63	Leicht höhere Unterhaltskosten als budgetiert sowie Ersatz Zeiterfassung (Stempeluhr, Programm) für gesamtes Gemeindepersonal.
0290.3142 Unterhalt Eventhalle, altes Schulhaus	80 000.00	130 363.49	Diverse Unterhaltsarbeiten und Sanierung bestehender Räume sowie Bau Fluchttreppe beim Gemeindesaal (Auflage Feuerpolizeiamt GR).
0290.3144 Unterhalt Werkhof	25 000.00	36 467.72	Diverse Anpassungen in der Schreinerei (Stromverkabelung, -kasten etc.).
0290.3145 Unterhalt KiTa	5 000.00	30 200.19	Zusätzlich Kosten für Ersatz defekte Eingangstür sowie Aufwendungen für Vordach beim Anbau.
0290.3190 Verschiedener Betriebsaufwand	60 000.00	87 412.05	Mehraufwendungen infolge Kauf Parz. 4507 (Val da Porcs).
0290.4470 Liegenschaftsertrag VV (Miete, Pacht)	107 000.00	131 329.00	Mehrerträge infolge Anpassung von Mietverträgen infolge Sanierung Gebäulichkeiten.

Kontobezeichnung		Budget 2020 in Fr.	Jahres- rechnung 2020 in Fr.	Kommentar
Öffentliche Ordnung und Sicherheit, Verteidigung				
1110.3110	Anschaffungen Mobiliar, Dienstkleider	7 000.00	17 648.39	Mehrausgaben für Bekleidung, Ersatz Bussen- Tablets und Kauf zweier Überwachungskameras.
1110.3130	Sicherheits- und Verkehrsdienst	155 000.00	242 333.90	Mehrausgaben infolge vieler Tagestouristen am Caumasee, Nachtpatrouillen und Anteil an Kosten Verkehrsregelung Stennacenter, da die Zustän- digkeit für die Hauptstrasse bei der Gemeinde liegt. Die Rückerstattung des Aufwandes beim Stennacenters wird unter dem Kto. 1110.4260 verbucht. Das neue Verkehrsregime am Cauma- see – Tagesgäste ins Stennaparkhaus umzuleiten zwecks Verminderung des Suchverkehrs im Waldhaus – hat sich bewährt, verursacht aber erhebliche Mehraufwendungen.
1110.4270	Bussen	40 000.00	92 069.20	Mehreinnahmen aufgrund stark erhöhter Bean- spruchung von öffentlichem Raum durch falsch- parkierende Tagesgäste
1400.3612.02	Nachführungskosten Geometer	45 000.00	35 415.25	Minderausgaben infolge weniger Nachführungen.
1400.4612.00	Gewinnanteil Grundbuchamt	130 000.00	199 247.38	Aufgrund vermehrter Handänderungen ergibt sich ein höherer Gewinnanteil als budgetiert.
1500.3010	Besoldung Feuerwehr, Anlagewart	115 000.00	150 518.95	Höhere Personalkosten infolge Anstiegs von allgemeinen Ernsteinsätzen, guten Übungs- und Kursbesuchen sowie aufgrund Einbindung der Feuerwehr bei Hilfedienstleistungen i. S. Corona.
1500.3130	Brandschutzkontrollen, Ver- bandsbeiträge, Einsatzkosten	38 000.00	15 522.21	Tiefere Kosten bei den Versicherungen und weni- ger Brandschutzkontrollen durch GVG.
1500.3131	Ausbildung LKW	16 000.00	24 873.86	Gestützt auf das Strassenverkehrsgesetz dürfen nur noch Feuerwehrleute die schweren Fahrzeu- ge lenken, die die Lastwagenprüfung haben. Die Gemeinde bezahlt die Ausbildung. Erstmals seit mehreren Jahren wurde das Budget mehr als ausgeschöpft. Drei Feuerwehrleute haben die Ausbildung erfolgreich abgeschlossen, zwei haben damit begonnen.
1500.3134	Feuerwehrversicherung	11 000.00	24 157.93	Neu wurden die Motorfahrzeugversicherung und Maschinenkaskoversicherung ebenfalls den einzelnen Abteilungen zugeteilt. Bis anhin wurde nur die Einsatzkostenversicherung unter diesem Konto verbucht.
1500.3150	Unterhalt von Geräten und Fahrzeugen	40 000.00	36 214.30	Weniger Aufwand als gedacht.
1500.3190	Verschiedener Betriebsaufwand	20 000.00	29 121.80	GV-Essen 2019 sowie GV 2020 (Gutscheine an- stelle Nachtessen) wurden im Jahr 2020 verbucht, daher Mehrausgaben.
1500.3830	Zusätzliche Abschreibungen Sachanlagen	530 000.00	421 070.85	Restbetrag der Autodrehleiter (siehe Anhang Kap. 9 – Ausserordentliche Geschäftsfälle).
1500.4260	Rückerstattungen/Entgelte	2 000.00	15 092.00	Mehrertrag aus Einnahmen durch vermehrte Fehlalarme, Gutschrift BAKOM (Funk), Einsätze in Sachen Entfernung Wespennester sowie Über- nahme Pikettdienst für Fw Laax.
1610.3130	Schiessanlage Trin	0.00	60 000.00	Mit der Aufhebung des Schiessstandes «Mun- tatsch» in Flims per 31. Dezember 2020 verfügt die Gemeinde Flims nicht mehr über die Möglich- keit, ihrer Bevölkerung bzw. den Schützinnen und Schützen von Flims, einen Ort für die Absolvie- rung des Bundesprogramms und zur Ausübung des militärischen Schiesssportes anzubieten. Die Gemeinde Trin hat der Gemeinde Flims angebo- ten, ihre 300 m Schiessanlage mitzubenutzen. Die Gemeinde hat einen einmaligen Einkaufsbetrag bezahlt. Dazu kommt eine jährliche fixe Pauscha- le ab 2021 von Fr. 7000.–. Die Schiessanlage in Flims wird zurückgebaut.

Kontobezeichnung		Budget 2020 in Fr.	Jahres- rechnung 2020 in Fr.	Kommentar
Bildung Schule Flims				
2130.4632	Schulbeitrag Gemeinde Trin	446 000.00	398 671.95	Hier verweisen wir auf die umfangreichen Ausführungen der Schulratspräsidentin in ihrem Jahresbericht. Gemäss Vertrag mit Gemeinde Trin. Die effektiven Kosten pro Schüler der Oberstufe gelten als Vertragsgrundlage.
2140.3612	Beiträge Musikschulen	60 000.00	48 805.25	Im Betrag enthalten sind die Beiträge an die Musikschule Surselva und an den Trägerverein Stimmwerkbande.
2170.3120	Ver- und Entsorgung	95 000.00	70 488.90	Aufgrund des Anschlusses an das Fernwärmenetz Stenna sind die Heizkosten tiefer als geplant.
2170.3140	Unterhalt Schulliegenschaften	80 000.00	44 963.15	Die Sanierung des Sportplatzes war weniger aufwendig als geplant. Im Weiteren war weniger Unterhalt für die Schulanlage erforderlich als vorgesehen.
2170.3141	Unterhalt Scoletta	10 000.00	23 074.40	Auf Antrag des Schulrates hat der Gemeindevorstand die nicht budgetierte Erweiterung des Spielplatzes bewilligt.
2200.3612	Beitrag an Sonderschulen	182 000.00	168 957.40	Die involvierten Institutionen stellen gestützt auf die Taxordnung entsprechende Rechnung. Ebenfalls in diesem Konto sind die Schulbeiträge der Gemeinde Flims an die verschiedenen Talentschulen im Kanton Graubünden.
2510.3631	Beitrag an Untergymnasium	116 000.00	95 459.15	Gemäss neuem Finanzausgleich müssen die Gemeinden das Schulgeld pro Schüler bezahlen. Früher wurden die Kosten vom Kanton übernommen.
2990.3100	Kursausgaben i-CAMPs	50 000.00	150.00	Infolge Corona konnten die i-CAMPs im 2020 nicht durchgeführt werden. Siehe auch Gegenkonto 2990.4260.
Kultur, Sport und Freizeit, Kirche				
3220.3636	Beiträge an Konzerte und Theater	35 000.00	35 000.00	Beitrag an die Konzertreihe «Flimsfestival».
3290.3636.00	Beiträge an private Institutionen	110 000.00	118 589.80	Der Gemeindevorstand hat diverse Beiträge an kleinere, coronakonforme Kulturveranstaltungen und -projekte sowie an Buch- und Musikprojekte gesprochen.
3410.3636.00	Beiträge an private Institutionen	40 000.00	14 455.10	Coronabedingt wurden weniger Sportanlässe durchgeführt, daher auch weniger Beiträge.
3411.3130	Dienstleistungen Dritter	10 000.00	25 338.89	Zusätzliche Aufwendung für die Bearbeitung der Initiative «Erhalt und Aufwertung des Sport- und Freizeitzentrums Prau la Selva».
3411.3141	Unterhalt Camping	0.00	27 576.35	Temporäre Vergrößerung Campingplatz und Kauf Sanitärcontainer.
3411.3634	Anteil an Betriebskosten Prau la Selva	266 000.00	118 168.83	Betriebsdefizit. Siehe Bericht Betriebskommission.
3411.3830	Zusätzliche Abschreibungen Sachanlagen	0.00	251 798.10	Kondensator Eisbahntechnik Prau la Selva (siehe Anhang Kap. 9 – Ausserordentliche Geschäftsfälle).
3412.3130	Dienstleistungen Dritter	20 000.00	50 597.93	Anteil Kosten Caumasee-Wettbewerb erst im 2020 anstelle im 2019 verbucht.
3412.3141	Unterhalt Liftanlage	50 000.00	26 833.40	Es war weniger Unterhalt nötig als budgetiert.
3412.4260	Rückerstattungen/übrige Erträge	0.00	145 956.90	Versicherungszahlungen aus Brandfall.
3412.4634	Anteil aus Erfolg Caumasee	200 000.00	347 602.30	Abgabe der Weissen Arena Gastro AG gestützt auf den neuen Vertrag. Aufgrund der sehr hohen Frequenzen im Sommer, v. a. durch Tagesgäste, und der guten Führung ergaben sich diese hohen Mehreinnahmen.

Kontobezeichnung		Budget 2020 in Fr.	Jahres- rechnung 2020 in Fr.	Kommentar
3420.3140	Anlagen- und Wegunterhalt durch Dritte	170 000.00	283 835.05	Die neuen Tafeln für die Ausflugsrestaurants, die Bikeladestationen und die neuen Sitzbänke an der Via Plaids waren nicht budgetiert, und die allgemeinen Sachaufwendungen waren leicht höher als budgetiert. Dazu kommen noch die ausserplanmässigen Anpassungen beim Belag an der Senda Gutveina.
3420.3141	Unterhalt Klettersteig Pinut	15 000.00	29 280.05	Mehraufwand für die Inspektion und für die notwendige Felsräumung.
3420.3830	Zusätzliche Abschreibungen Sachanlagen	0.00	275 612.40	Neubau Pumptrack bei Eventhalle (siehe Anhang, Kap. 9 – Ausserordentliche Geschäftsfälle).
Gesundheit				
4110.3612	Spitalregion Churer Rheintal	330 000.00	355 539.30	Anteilmässiger Beitrag erfolgt aufgrund der Abrechnung des Spitalverbandes Churer Rheintal.
4120.3614	Anteil an anerkannte Pflegekosten	410 000.00	412 255.65	Gestützt auf das übergeordnete Recht müssen die Gemeinden für in der Gemeinde angemeldete Personen, welche in einem Pflegeheim wohnhaft sind, einen Beitrag pro Pflgetag bezahlen. Die Höhe ist abhängig von der Pflegebedürftigkeit. Eine Budgetierung ist schwierig, da die meisten Heimeintritte unplanmässig erfolgen. Aufgrund der Altersstruktur werden diese Ausgaben für die Gemeinden weiter steigen. Den grössten Anteil der Kosten wird durch das Wohn- und Pflegeheim Plaids generiert, da viele Flimserinnen und Flimser dort einen sehr guten Pflegeplatz gefunden haben. Den Mitarbeiterinnen und Mitarbeitern von Plaids sei für ihren grossen Einsatz herzlich gedankt.
4210.3612	Beitrag an Spitexverein	122 000.00	135 985.05	Die Rechnungsstellung stützt sich auf die permanente Bevölkerung der Gemeinden Flims, Laax, Falera, Sagogn, Schluein und Trin. Die Mitarbeiterinnen des Vereins Spitex Selva leisten hervorragende Arbeit. Dafür sei allen bestens gedankt.
4320.3190	Massnahmen Covid-19	0.00	210 474.50	Das sind die Aufwendungen der Gemeinde in Bezug auf die Bekämpfung der Pandemie, u. a. Schutz- und Hygienematerial, Kosten der Hilfeleistungen an die Bevölkerung (Infozentrale, Mahlzeiten-, Einkaufs- und Fahrdienst ausserhalb der Spitex), öffentliche Testtage etc.
Soziale Sicherheit				
5451.3614	Familienergänzende Kinderbetreuung	90 000.00	87 700.05	Das Angebot innerhalb der Gemeinde – die KiTA im Unterwaldhaus – wird sehr gut genutzt.
5720.3637	Unterstützungen in der Gemeinde	440 000.00	320 531.11	Die Gemeinde wendet diesen Betrag für Unterstützungsleistungen auf. Eine Budgetierung ist schwierig, zumal plötzlich eine neue Unterstützung dazukommt bzw. eine wegfällt. Siehe auch Gegenkonto 5720.4631 – Kantonsbeiträge.
5790.3612.0	Beiträge an Regionalen Sozialdienst Chur/Plessur/Imboden	150 000.00	162 440.30	Die Beratungstätigkeit hat auch im 2020 nochmals zugenommen. Die Zusammenarbeit zwischen der Gemeinde und dem Sozialdienst ist sehr gut und zielführend.
5790.3632	Berufsbeistandschaft Imboden	160 000.00	145 095.64	Im Auftrag der KESB Nordbünden betreut die Berufsbeistandschaft Imboden die ihr zugewiesenen Klienten. Die Abrechnung erfolgt anteilmässig gestützt auf die Bevölkerungszahl in der Region Imboden.

Kontobezeichnung		Budget 2020 in Fr.	Jahres- rechnung 2020 in Fr.	Kommentar
Verkehr				
6150.3100	Verbrauchsmaterial Strassen und Signalisation	60 000.00	76 568.15	Mehraufwendungen bei der Strassenmarkierung und bei der Anschaffung von Signalisationstafeln.
6150.3140	Unterhalt Dorfstrassen	455 000.00	431 881.30	Leicht tiefere Preise bei den Unternehmungen.
6150.3141	Winterdienst	330 000.00	218 451.91	Minderaufwand infolge milder Winter.
6150.3142	Strassenreinigung	10 000.00	0.00	Strassenreinigung durch Werkgruppe ausgeführt. Verbuchung unter internen Verrechnungen.
6150.3145	Weihnachts- und Saisonbeleuchtung	60 000.00	78 176.70	Zusätzliche Weihnachtsbäume sowie Anpassungen bei den bestehenden Beleuchtungssternen.
6150.3146	Unterhalt Güter- und Flurwege	195 000.00	242 286.85	Mehraufwand, da Sanierungsarbeiten an der Mauer Innerberg-Foppa erst im 2020 anstelle 2019 getätigt wurden.
6150.3150	Unterhalt Parkuhren	95 000.00	368 400.38	Angepasster Unterhalt, da im 2020 aus Altersgründen praktisch alle Parkuhren ersetzt werden mussten sowie Anpassung an das System der Farima Digitalparking.
6150.3830	Zusätzliche Abschreibungen Sachanlagen	550 000.00	4 747 829.20	Flimslicht, Quartierbeleuchtung, Stennabrücke, Denter Vias und Oberdorfstrasse (siehe Anhang Kap. 9 – Ausserordentliche Geschäftsfälle).
6150.4240	Parkgebühren	410 000.00	555 893.36	Parkplätze waren übers ganze Jahr gut ausgelastet, insbesondere die Caumasee-Parkplätze sowie der temporäre Parkplatz beim alten Schulhaus, da coronabedingt viel mehr Tagesgäste anreisten.
6150.4261	Rückerstattungen Dritter MwSt.	0.00	57 688.10	Schneeräumung für Tiefbauamt GR, WAG und Flims Electric AG.
6190.3100	Verbrauchs- und Putzmaterial, Büromaterial	150 000.00	140 476.77	Tiefere Treibstoffkosten infolge weniger Schneeräumungsaufwand.
6190.3110	Anschaffungen Mobiliar, Maschinen, Fahrzeuge	60 000.00	48 310.25	Nicht alle Anschaffungen ausgelöst.
6190.3150	Unterhalt Maschinen, Fahrzeuge	140 000.00	166 149.33	Mehrausgaben infolge diverser Unfallschäden (siehe auch Kto. 6190.4260 – Rückerstattungen).
6190.3830	Zusätzliche Abschreibungen Sachanlagen	0.00	171 950.90	Abschrieb der Fahrzeuge und Geräte Werkdienst (siehe Anhang Kap. 9 – Ausserordentliche Geschäftsfälle).
Umweltschutz und Raumordnung				
7101.3100	Verbrauchsmaterial	20 000.00	32 390.99	Mehr Verbrauchsmaterial benötigt als budgetiert.
7101.3110	Anschaffungen Mobiliar, Maschinen	20 000.00	44 708.34	Kauf Occasionsfahrzeug für Wasserversorgung.
7101.3130	Dienstleistungen Dritter und Versicherungsprämien	170 000.00	139 356.16	Minderaufwendungen infolge weniger Planungsaufwendungen.
7101.3140	Unterhalt Reservoire und Netze	550 000.00	606 140.38	Mehraufwendungen infolge Mehrarbeiten bei der Leitung Foppa–Tarschlims, umfangreichere Anpassungen beim Prozessleitsystem, vorgezogene Arbeiten bei der Überwachung der Zugänge gemäss QS sowie Aufwendungen durch unerwartete Quellaufstösse im Gebiet Tarschlims.
7200.3140	Öffentliche Toiletten	35 000.00	68 588.55	Höherer Aufwand infolge mehr Gäste, Vandalismus und mehr WCs.
7201.3130	Dienstleistungen Dritter und Versicherungsprämien	130 000.00	68 137.55	Wenigere Planungsarbeiten als budgetiert.
7201.3140	Unterhalt ARA	245 000.00	158 387.23	Minderausgaben infolge weniger Unterhalt nötig als gedacht.
7301.3130	Entsorgung Siedlungsabfälle	315 000.00	299 246.63	Leicht tiefere Ausgaben als budgetiert.
7301.3131	Sonderabfälle	45 000.00	54 761.53	Mehr Abfälle in der Sammelstelle beim Werkhof abgegeben.
7301.3132	Küchenabfälle	60 000.00	48 840.62	Weniger Abfälle, daher tiefere Kosten.
7301.3134	Grüngutentsorgung	80 000.00	97 470.10	Mehr Grüngut entsorgt.
7301.3135	Dienstleistungen Dritter	35 000.00	48 765.77	Mehraufwand bei der Sammelstelle aufgrund längerer Öffnungszeiten und mehr Kunden.

Kontobezeichnung		Budget 2020 in Fr.	Jahres- rechnung 2020 in Fr.	Kommentar
7301.3136	Entsorgung Altglas/Misapor	45 000.00	25 148.20	Entsorgung weniger aufwendig und kleinere Menge als angenommen (Rückerstattung siehe 7301.4243).
7301.3141	Unterhalt Deponie	45 000.00	38 311.01	Weniger Unterhalt als gedacht.
7301.3190	Verschiedener Betriebsaufwand	40 000.00	964.95	Aufwendungen Logistik Petroplast (Kehrichtsäcke) direkt unter 7301.4240 verbucht.
7410.3140	Unterhalt Fluss- und Wildbachverbauung	145 000.00	78 703.45	Weniger Unterhalt als gedacht.
7500.3636.02	Multifunktionspeicher Fuorcla/Nagens	0.00	25 000.00	Gemeinsames Projekt der Destinationsgemeinden, der FE, der WAG und der Repower. Anteilsmässiger Beitrag der Gemeinde Flims an Studie.
7710.3140	Allgemeiner Unterhalt	45 000.00	1 990.25	Planung Friedhofgestaltung verschoben ins 2021.
7900.3130	Planungskosten Dritter (Projekte)	200 000.00	136 911.70	Die Position teilt sich wie folgt auf: Planung allgemein inkl. Beratung, Anpassungen Nutzungsplanung Kanton, Planungsdatenbank, Umsetzung Gefahrenzonenplan und Anpassung Signaletik Wandergebiet.
7900.3131	Planungskosten Erschliessung UNESCO Tektonikarena Sardona	100 000.00	2 959.05	Budget wurde nicht benötigt.
Volkswirtschaft				
8110.3141	Baulicher Unterhalt Alpgebäude	50 000.00	80 570.45	Mehraufwand bei der Anpassung der Solaranlage auf der Alp Tomül, bei der Erweiterung des Aussenbodens Flimserstein-Obersäss und bei den gemäss GVG notwendigen Anpassungen i. S. Blitzschutz bei den Alpgebäuden.
82	Forstwirtschaft			Die Rechnungslegung erfolgt gestützt auf die Betriebsabrechnung von Flims Trin Forst. In der Gemeinderechnung werden nur noch die Dienstleistungen, Beiträge an Flims Trin Forst und die Subventionen, aufgeteilt auf die verschiedenen Waldtypen, aufgeführt.
8400.3636.02	Beiträge an Anlässe/Diverses	45 000.00	6 985.91	Minderaufwendungen, da coronabedingt weniger Anlässe und Veranstaltungen stattfanden.
8400.3636.03	Beiträge an private Institutionen	40 000.00	12 755.28	Minderaufwendungen aufgrund fehlender Anfragen und Anlässe.
8400.3636.04	Beitrag Inwertsetzung Flimser-Stube im MET	50 000.00	2 020.00	Aktivitäten mussten coronabedingt auf die kommenden Jahre verschoben werden. Projekt wird aber weiterverfolgt.
8400.3636.05	UNESCO Tektonikarena Sardona App	8 000.00	15 185.70	Betriebs- und Weiterentwicklungskosten der Sardona App.
8410.3131	Dienstleistungen Dritter	20 000.00	31 190.15	Ausgaben vor allem im Zusammenhang mit der Bearbeitung der Rechtsfälle infolge Weiterzug der Entscheide i. S. Tourismusgesetz an das Verwaltungs- und Bundesgericht.
8410.3635.00	Beitrag an Flims Laax Falera Management AG	2 918 000.00	2 908 463.80	Die Budgetierung erfolgte auf einer Hochrechnung vor der effektiven Rechnungsstellung gestützt auf das neue Tourismusgesetz (siehe auch Gegenkonto 8410.4035). Gemäss Vereinbarung zwischen den drei Gemeinden sind jeweils 76 % der vereinnahmten Gelder an die FLFM AG zu überweisen.
8410.3635.01	Beitrag an Regionalbus	1 200 000.00	1 104 001.52	Die Gesamtkosten werden gestützt auf einen Verteilschlüssel auf die Destinationsgemeinden aufgeteilt.
8410.4035	Gäste- und Tourismustaxen	3 840 000.00	3 929 865.55	Zahlen gemäss Rechnungsstellung. Siehe auch Kommentar in der Einleitung.

Kontobezeichnung		Budget 2020 in Fr.	Jahres- rechnung 2020 in Fr.	Kommentar
910	Finanzen und Steuern Gemeindesteuern	15 123 000.00	19 203 803.31	Wir verweisen auf die Ausführungen des Gemein- depräsidenten im Jahresbericht. Hier handelt es sich um uneinbringliche Steuern aus den Jahren 2015–2020. Für viele der Aus- stände liegen Verlustscheine vor, die von Zeit zu Zeit bearbeitet werden. Bei anderen ist der Schuldner verstorben. Die Abschreibungen führen zu einer Bereinigung der Ausstandsliste und richten sich nach den Richtlinien von Kanton und Gemeinde. Die abgeschriebenen Steuern werden offen ausgewiesen. Früher wurden sie von den ausgewiesenen Einkommens- und Vermögens- steuern direkt abgezogen. An dieser Stelle darf darauf hingewiesen werden, dass die Zahlungs- moral der Steuerpflichtigen sehr gut ist und die Verluste sehr klein sind. Besten Dank.
9100.3181	Forderungsverluste	30 000.00	27 659.45	
9300.3621	Finanz- und Lastenausgleichs- beiträge an Kanton	365 000.00	364 339.30	Als finanzstarke Gemeinde hat Flims als Netto- zahlerin in den Ressourcenausgleich, gestützt auf den kantonalen Finanzausgleich, einzuzahlen.
9610.3401	Verzinsung kurz- und lang- fristiges Fremdkapital	95 000.00	9 365.60	Trotz einiger Investitionen konnten die Kapital- zinsen sehr tief gehalten werden. Grund sind die weiterhin historisch tiefen Bankzinsen sowie die sehr tiefe Verschuldung.
963	Liegenschaften des Finanzvermögens			Dies sind – im Gegensatz zu den Liegenschaften des Verwaltungsvermögens (Schlössli, Schulhaus etc.) – Liegenschaften, die für die Gemeinde zur Erfüllung ihrer angestammten Aufgaben nicht zwingend benötigt werden.
9630.3439	Übriger Liegenschafts- aufwand FV	25 000.00	5 382.85	Zu hoch budgetiert.
9631.3430.0	Waldhaus Arena – Unterhalt Liegenschaften	140 000.00	176 490.90	In diesen Aufwendungen sind die Strom-, Gas- und Nebenkosten etc. enthalten. Die FLFM AG übernimmt einen Teil der Kosten (siehe Gegen- konto 9631.4439.00 – Fr. 70 725.70).
9630.3439	Waldhaus Arena – übriger Liegenschaftsaufwand	10 000.00	42 975.30	Darin sind Kosten von Fr. 21 525.95 für den Kauf von Mietschuhen enthalten. Dieser Betrag wird innerhalb von fünf Jahren durch die FLFM AG der Gemeinde zurückvergütet. Im Weiteren sind hier auch die Kosten für die Abklärungen der Haftungsfrage i. S. Hallendach enthalten.
9630.4430.0	Waldhaus Arena – Mietzinsen	0.00	1 880.00	Einnahmen aus Schlittschuhvermietung.
9690.4440	Marktwertanpassungen Finanzanlagen FV	0.00	256 909.00	Jährlich werden hier die nicht realisierten Kurs- gewinne der Wertschriften im Finanzvermögen verbucht. Diesmal handelt es sich um eine Kurs- korrektur bei den Aktien der WAG und der Rhätischen Bahn AG.

Investitionsrechnung

Kontobezeichnung		Budget 2020 in Fr.	Jahres- rechnung 2020 in Fr.	Kommentar
	Öffentliche Ordnung und Sicherheit, Verteidigung			
INV00002	Autodrehleiter Feuerwehr	980 000.00	899 818.75	Die Autodrehleiter wurde geliefert (siehe auch Gegenkonto 6310).
INV00080	Sanierung Kugelfang Schiessanlage	0.00	6 585.35	Vorarbeiten. Ausführung im 2021.
	Kultur, Sport und Freizeit, Kirche			
INV00082	Eisbahntechnik Prau la Selva	0.00	265 098.10	Investition aufgrund der Auflagen des ANU GR.
INV00033	Caumasee – Ersatz/Planung Restaurant	3 000 000.00	0.00	Projekt an der Urnenabstimmung vom 8. Dezember 2019 abgelehnt.
INV00032	Ersatz und Anpassung Signaletik	95 000.00	0.00	Projekt im 2019 abgeschlossen.
INV00054	Neubau Pumptrack bei der Eventhalle	250 000.00	295 312.40	Der Pumptrack erfreut sich einer grossen Beliebtheit. Mehraufwendungen bei den Umgebungsarbeiten und beim Spielplatz.
INV00067	Weiterführung Trutg dil Flem bis Trin	200 000.00	0.00	In Abklärung. Projektstart im 2021/2022.
INV00083	Ersatz und Anpassung Signaletik RILA	95 000.00	75 333.42	Projektabschluss im 2021.
	Verkehr			
INV00003	Ausbau Veloverbindung Staderas	1 250 000.00	339 789.20	Bauende 2021.
INV00003	Ausbau Veloverbindung Staderas	680 000.00	0.00	Budgetierter Beitrag Kanton an Radverbindung.
INV00055	Postautohaltestelle Camping, Umsetzung Behindertengesetz	300 000.00	0.00	Fliessen erst nach Beendigung Projekt. Ausführung im 2021/2022.
INV00055	Postautohaltestelle Camping, Umsetzung Behindertengesetz	150 000.00	0.00	Budgetierter Beitrag Kanton an Projekt. Fliessen erst nach Beendigung Projekt.
INV00001	Stennabrücke	00.00	32 652.30	Projekt abgeschlossen.
INV00006	Bergweg Muletg–Tarschlims, 1. Etappe	100 000.00	0.00	1. Etappe im 2019 abgeschlossen.
INV00012	Sanierung Unterwaldhaus – Strasse	00.00	349 977.85	Fortsetzung der Arbeiten gemäss Kredit von Fr. 4,9 Mio. vom 9. Juni 2013. Abschluss der Arbeiten im 2021.
INV00016	Sanierung Oberdorfstrasse 1. Etappe – Strasse	50 000.00	0.00	Projekt abgerechnet und abgeschlossen.
INV00036	Fussweg Quadris	70 000.00	0.00	Ausführung im 2021 oder 2022.
INV00040	Sanierung Oberdorfstrasse 2. Etappe – Strasse	0.00	60 730.80	Projekt abgeschlossen und abgerechnet.
INV00044	Sanierung Via Sumandedas – Strasse	260 000.00	5 751.60	Start der Planung im 2020, Ausführung im 2021.
INV00045	Sanierung Via Sumandedas – Beleuchtung	20 000.00	0.00	Ausführung im 2021.
INV00050	Strassenraumgestaltung	0.00	36 879.40	Projektabschluss im 2021.
INV00057	Erneuerung Quartierbeleuchtung 2020	180 000.00	207 651.20	Im Auftrag der Gemeinde ersetzt die Flims Electric AG sukzessive die alte Beleuchtung in den Quartieren – effektive Kosten im 2020.
INV00059	Bergweg Muletg–Tarschlims, 2. Etappe	300 000.00	227 879.05	Projekt abgeschlossen und abgerechnet.
INV00060	Sanierung Rudi Dadens, 1. Etappe – Strasse	600 000.00	149 506.10	Ausführung im 2020/2021.
INV00061	Sanierung Rudi Dadens, 1. Etappe – Beleuchtung	100 000.00	0.00	Ausführung im 2021.
INV00081	Saisonbeleuchtung	250 000.00	180 246.90	Projekt «Sterne» abgeschlossen.

Kontobezeichnung		Budget 2020 in Fr.	Jahres- rechnung 2020 in Fr.	Kommentar
INV00001	Stennabrücke	900 000.00	680 000.00	Beitrag Investor Stennacenter.
INV00012	Sanierung Unterwaldhaus – Strasse	1 620 000.00	0.00	Perimeterverfahren im 2020 eröffnet.
INV00053	Fahrzeuersatz Werkdienst	260 000.00	184 250.90	Traktor mit Grassauger.
INV00056	Erschliessung UNESCO Tektonikarena Sardona	500 000.00	0.00	Projekt in Bearbeitung. Zahlungen im 2021.
Umweltschutz und Raumordnung				
INV00046	Sanierung Sumandedas – Wasser	130 000.00	0.00	Ausführung 2021.
INV00048	Trinkwasserversorgung in Notlagen mit Laax	450 000.00	618 260.64	Projekt abgeschlossen. Beiträge der GVG noch ausstehend.
INV00060	Sanierung Rudi Dadens, 1. Etappe – Wasser	250 000.00	29 702.37	Ausführung im 2020/2021.
INV07101	Anschlussgebühren Wasser	200 000.00	152 411.12	Zu hoch budgetiert.
INV00047	Sanierung Via Sumandedas – Abwasser	130 000.00	0.00	Ausführung im 2021.
INV00058	Sanierung resp. Ersatz Pump- station Caumasee	300 000.00	379 689.45	Ausführung 2020/2021.
INV00063	Sanierung Rudi Dadens, 1. Etappe – Abwasser	50 000.00	10 258.13	Ausführung im 2020/2021.
INV07201	Anschlussgebühren Abwasser	200 000.00	78 095.68	Zu hoch budgetiert.

Bilanz

		Anfangsbestand 2020	Endbestand 2020	Veränderung 2020
1	AKTIVEN	53 897 823.33	53 156 850.01	-740 973.32
10	FINANZVERMÖGEN	43 786 266.18	46 969 000.34	3 182 734.16
100	Flüssige Mittel und kurzfristige Geldanlagen	3 407 732.60	5 924 410.14	2 516 677.54
101	Forderungen	14 416 978.13	14 574 406.80	157 428.67
104	Aktive Rechnungsabgrenzungen	64 721.85	45 216.80	-19 505.05
106	Vorräte und angefangene Arbeiten	100 100.00	171 500.00	
107	Langfristige Finanzanlagen	9 194 150.00	9 650 883.00	456 733.00
108	Sachanlagen FV	16 602 583.60	16 602 583.60	
14	VERWALTUNGSVERMÖGEN	10 111 557.15	6 187 849.67	-3 923 707.48
140	Sachanlagen VV	23 728 675.67	24 951 729.64	1 223 053.97
144	Darlehen	16 172.20	16 172.20	
145	Beteiligungen	65 000.00	65 000.00	
148	Kumulierte zusätzliche Abschreibungen	-13 698 290.72	-18 845 052.17	-5 146 761.45
2	PASSIVEN	-53 897 823.33	-53 156 850.01	740 973.32
20	FREMDKAPITAL	-6 298 768.62	-4 837 627.39	1 461 141.23
200	Laufende Verbindlichkeiten	-3 253 217.52	-4 264 859.34	-1 011 641.82
204	Passive Rechnungsabgrenzungen	-22 945.50	-73 119.30	-50 173.80
206	Langfristige Finanzverbindlichkeiten	-2 500 000.00	0.00	2 500 000.00
209	Verbindlichkeiten gegenüber Spezialfinanzierungen und Fonds im Fremdkapital	-522 605.60	-499 648.75	22 956.85
29	EIGENKAPITAL	-47 599 054.71	-48 319 222.62	-720 167.91
290	Verpflichtungen (+) bzw. Vorschüsse (-) gegenüber Spezialfinanzierungen	-4 994 937.21	-4 240 641.13	754 296.08
291	Fonds	-9 355 779.30	-9 334 860.30	20 919.00
299	Bilanzüberschuss/-fehlbetrag	-33 248 338.20	-34 743 721.19	-1 495 382.99

Gestufter Erfolgsausweis

	Rechnung 2020	Budget 2020	Rechnung 2019
Betrieblicher Aufwand	25 468 230.54	26 077 000.00	24 638 921.34
30 Personalaufwand	8 088 778.22	8 227 200.00	8 022 777.05
31 Sach- und übriger Aufwand	8 048 702.71	8 111 000.00	7 325 308.73
33 Abschreibungen	964 500.00	1 080 300.00	711 700.00
35 Einlagen	536 572.23	177 000.00	650 069.94
36 Transferaufwand	7 829 677.38	8 481 500.00	7 929 065.62
37 Durchlaufende Beiträge			
Betrieblicher Ertrag	31 077 428.78	26 137 500.00	30 080 221.98
40 Fiskalertrag	23 161 989.46	18 993 000.00	22 223 998.90
41 Regalien und Kozessionen	352 642.85	332 000.00	349 238.84
42 Entgelte	4 921 085.03	4 394 500.00	5 204 437.15
43 Verschiedene Erträge			
45 Entnahmen Fonds	323 216.22	324 000.00	46 571.80
46 Transferertrag	2 318 495.22	2 094 000.00	2 255 975.29
47 Durchlaufende Beiträge			
Ergebnis aus betrieblicher Tätigkeit	5 609 198.24	60 500.00	5 441 300.64
34 Finanzaufwand	253 832.45	311 000.00	298 265.23
44 Finanzertrag	1 285 946.80	931 000.00	1 433 821.75
Ergebnis aus Finanzierung	1 032 114.35	620 000.00	1 135 556.52
Operatives Ergebnis	6 641 312.59	680 500.00	6 576 857.16
38 Ausserordentlicher Aufwand	6 016 631.35	1 080 000.00	1 455 248.01
48 Ausserordentlicher Ertrag	870 701.75	622 500.00	624 700.00
Ausserordentliches Ergebnis	- 5 145 929.60	- 457 500.00	- 830 548.01
Gesamtergebnis Erfolgsrechnung	1 495 382.99	223 000.00	5 746 309.15

Erfolgsrechnung – Artengliederung

	Rechnung 2020		Budget 2020		Rechnung 2019	
	Aufwand	Ertrag	Aufwand	Ertrag	Aufwand	Ertrag
3 AUFWAND	34 492 663.34		30 139 300.00		29 195 208.69	
30 Personalaufwand	8 088 778.22		8 227 200.00		8 022 777.05	
31 Sach- und übriger Betriebsaufwand	8 048 702.71		8 111 000.00		7 325 308.73	
33 Abschreibungen Verwaltungsvermögen	964 500.00		1 080 300.00		711 700.00	
34 Finanzaufwand	253 832.45		311 000.00		298 265.23	
35 Einlagen in Fonds und Spezialfinanzierungen	536 572.23		177 000.00		650 069.94	
36 Transferaufwand	7 829 677.38		8 481 500.00		7 929 065.62	
38 Ausserordentlicher Aufwand	6 016 631.35		1 080 000.00		1 455 248.01	
39 Interne Verrechnungen	2 753 969.00		2 671 300.00		2 802 774.11	
4 ERTRAG		35 988 046.33		30 362 300.00		34 941 517.84
40 Fiskalertrag		23 161 989.46		18 993 000.00		22 223 998.90
41 Regalien und Konzessionen		352 642.85		332 000.00		349 238.84
42 Entgelte		4 921 085.03		4 394 500.00		5 204 437.15
44 Finanzertrag		1 285 946.80		931 000.00		1 433 821.75
45 Entnahmen aus Fonds und Spezialfinanzierungen		323 216.22		324 000.00		46 571.80
46 Transferertrag		2 318 495.22		2 094 000.00		2 255 975.29
48 Ausserordentlicher Ertrag		870 701.75		622 500.00		624 700.00
49 Interne Verrechnungen		2 753 969.00		2 671 300.00		2 802 774.11
Gesamtergebnis	34 492 663.34	35 988 046.33	30 139 300.00	30 362 300.00	29 195 208.69	34 941 517.84
	1 495 382.99		223 000.00		5 746 309.15	

Erfolgsrechnung – Übersicht

	Rechnung 2020		Budget 2020		Rechnung 2019	
	Aufwand	Ertrag	Aufwand	Ertrag	Aufwand	Ertrag
0 ALLGEMEINE VERWALTUNG Nettoergebnis	3 490 802.74	828 011.04 2 662 791.70	3 460 200.00	680 100.00 2 780 100.00	3 302 057.89	800 392.38 2 501 665.51
1 ÖFFENTLICHE ORDNUNG UND SICHERHEIT, VERTEIDIGUNG Nettoergebnis	1 590 668.98	698 683.32 891 985.66	1 515 500.00	423 200.00 1 092 300.00	889 745.58	590 031.05 299 714.53
2 BILDUNG Nettoergebnis	4 754 892.19	1 406 306.00 3 348 586.19	5 030 000.00	1 396 500.00 3 633 500.00	4 883 199.38	1 410 177.35 3 473 022.03
3 KULTUR, SPORT UND FREIZEIT, KIRCHE Nettoergebnis	2 322 109.42	644 727.75 1 677 381.67	1 696 000.00	287 400.00 1 408 600.00	2 090 672.51	412 356.44 1 678 316.07
4 GESUNDHEIT Nettoergebnis	1 132 388.55	1 132 388.55	898 200.00	898 200.00	863 236.70	863 236.70
5 SOZIALE SICHERHEIT Nettoergebnis	885 121.28	212 763.85 672 357.43	1 013 500.00	220 000.00 793 500.00	1 029 019.25	252 263.85 776 755.40
6 VERKEHR Nettoergebnis	10 345 157.74	3 600 756.01 6 744 401.73	5 997 800.00	3 258 300.00 2 739 500.00	5 692 894.01	3 500 732.89 2 192 161.12
7 UMWELTSCHUTZ UND RAUMORDNUNG Nettoergebnis	3 947 711.80	3 511 793.85 435 917.95	3 997 800.00	3 311 800.00 686 000.00	4 042 757.01	3 425 570.96 617 186.05
8 VOLKSWIRTSCHAFT Nettoergebnis	5 350 973.79	4 341 708.40 1 009 265.39	5 796 800.00	4 465 500.00 1 331 300.00	5 624 450.68	4 471 736.18 1 152 714.50
9 FINANZEN UND STEUERN Nettoergebnis	672 836.85 20 070 459.26	20 743 296.11	733 500.00 15 586 000.00	16 319 500.00	777 175.68 19 301 081.06	20 078 256.74
Gesamtergebnis	34 492 663.34 1 495 382.99	35 988 046.33	30 139 300.00 223 000.00	30 362 300.00	29 195 208.69 5 746 309.15	34 941 517.84

Erfolgsrechnung – Funktionengliederung

		Rechnung 2020		Budget 2020		Rechnung 2019	
		Aufwand	Ertrag	Aufwand	Ertrag	Aufwand	Ertrag
0	ALLGEMEINE VERWALTUNG	3 490 802.74	828 011.04	3 460 200.00	680 100.00	3 302 057.89	800 392.38
	Nettoergebnis		2 662 791.70		2 780 100.00		2 501 665.51
01	LEGISLATIVE UND EXEKUTIVE	311 521.50		327 500.00		319 867.40	
	Nettoergebnis		311 521.50		327 500.00		319 867.40
011	Legislative	100 453.25		104 500.00		103 703.05	
	Nettoergebnis		100 453.25		104 500.00		103 703.05
0110	Legislative	100 453.25		104 500.00		103 703.05	
	Nettoergebnis		100 453.25		104 500.00		103 703.05
3000	Löhne, Tag- und Sitzungsgelder an Behörden, Kommissionen	8 318.50		12 000.00		7 286.50	
3050	Beiträge Sozialversicherungen	72.85		500.00			
3100	Büromaterial, Drucksachen (Jahresrechnungen, Botschaften)	23 045.15		25 000.00		24 751.50	
3130	Dienstleistungen Dritter	27 113.85		24 000.00		29 448.95	
3170	Reisekosten und Spesen	827.80		2 000.00		1 110.00	
3637	Amtsblatt Ruinaulta	41 075.10		41 000.00		41 106.10	
012	Exekutive	211 068.25		223 000.00		216 164.35	
	Nettoergebnis		211 068.25		223 000.00		216 164.35
0120	Exekutive	211 068.25		223 000.00		216 164.35	
	Nettoergebnis		211 068.25		223 000.00		216 164.35
3000	Entschädigung Gemeindepräsident	76 653.50		77 000.00		76 653.50	
3001	Löhne, Tag- und Sitzungsgelder an Behörden und Kommissionen	72 000.00		64 000.00		63 500.00	
3050	Beiträge Sozialversicherungen	8 951.10		11 500.00		10 766.80	
3052	Beiträge Pensionskassen	11 872.30		11 500.00		10 978.20	
3053	Beiträge Kranken- und Unfallversicherungen	1 268.30		1 500.00		1 151.70	
3130	Dienstleistungen Dritter, Honorare	404.45		1 500.00		426.95	
3170	Tagungen, Anlässe, Reisekosten und Spesen	38 606.20		54 000.00		52 041.00	
3190	Verschiedener Betriebsaufwand	1 312.40		2 000.00		646.20	
02	GEMEINDEVERWALTUNG	3 179 281.24	828 011.04	3 132 700.00	680 100.00	2 982 190.49	800 392.38
	Nettoergebnis		2 351 270.20		2 452 600.00		2 181 798.11
021	Gemeindeverwaltung	1 458 562.51	445 188.49	1 545 500.00	416 000.00	1 424 041.90	448 928.43
	Nettoergebnis		1 013 374.02		1 129 500.00		975 113.47
0210	Gemeindeverwaltung	1 458 562.51	445 188.49	1 545 500.00	416 000.00	1 424 041.90	448 928.43
	Nettoergebnis		1 013 374.02		1 129 500.00		975 113.47
3010	Löhne Verwaltungs- und Betriebspersonal	831 562.85		828 000.00		814 600.60	
3050	Beiträge Sozialversicherungen	66 882.50		66 000.00		64 651.70	
3052	Beiträge Pensionskassen	129 195.00		132 000.00		127 626.85	
3053	Beiträge Kranken- und Unfallversicherungen	14 923.00		18 000.00		14 053.55	
3090	Aus- und Weiterbildung			8 000.00		2 069.00	
3099	Übriger Personalaufwand	5 702.50		14 000.00		1 990.00	
3100	Betriebs-, Verbrauchs- und Büromaterial, Drucksachen	26 051.30		25 000.00		23 537.40	
3110	Anschaffungen Mobiliar	2 135.20		10 000.00			
3111	Homepage Gemeinde Flims	7 851.70		10 000.00		4 140.90	
3130	Porti, Frachten, PC- und Bankspesen, Telefon	30 786.51		40 000.00		34 083.25	
3131	Fachberatung/GEVER	15 797.10		50 000.00		18 680.50	
3132	Rechtsgutachten und Prozesskosten			5 000.00			
3133	Informatik-Nutzungsaufwand	163 234.90		160 000.00		161 651.14	

		Rechnung 2020		Budget 2020		Rechnung 2019	
		Aufwand	Ertrag	Aufwand	Ertrag	Aufwand	Ertrag
3134	Versicherungen	33 109.40		38 000.00		33 109.40	
3135	Web-Hosting	4 502.10		12 000.00		5 860.54	
3136	Gebührenbelastung durch Dritte	8 810.25		12 000.00		11 588.00	
3150	Unterhalt Mobiliar	2 329.05		5 000.00		3 882.20	
3170	Reisekosten und Spesen	1 882.70		6 500.00		2 918.50	
3181	Forderungsverluste					252.00	
3190	Verschiedener Betriebsaufwand	1 598.70		6 000.00		2 723.57	
3611	Gebühren an Kanton (Veranlagung, Bezug)	108 654.15		95 000.00		93 922.50	
3636	Beiträge an private Institutionen	3 553.60		5 000.00		2 700.30	
4210	Gebühren für Amtshandlungen		47 883.25		45 000.00		49 090.40
4220	Provisionen		34 714.50		30 000.00		29 252.40
4250	Verkäufe		540.32		1 000.00		775.00
4260	Rückerstattungen/übrige Entgelte		36 891.87		30 000.00		50 572.38
4270	Steuerbussen/Mahnkosten		6 297.50		4 000.00		9 453.90
4611	Entschädigung vom Kanton (Veranlagung Steuern, AHV-Zweigstelle)		220 614.40		210 000.00		214 103.20
4910	Interne Verrechnung von Dienstleistungen		98 246.65		96 000.00		95 681.15
022	Bauverwaltung	633 806.24	140 507.20	633 000.00	68 000.00	608 036.87	119 161.05
	Nettoergebnis		493 299.04		565 000.00		488 875.82
0220	Bauverwaltung	633 806.24	140 507.20	633 000.00	68 000.00	608 036.87	119 161.05
	Nettoergebnis		493 299.04		565 000.00		488 875.82
3010	Löhne Verwaltungs- und Betriebspersonal	397 942.60		407 000.00		389 698.75	
3050	Beiträge Sozialversicherungen	32 080.65		32 500.00		30 749.75	
3052	Beiträge Pensionskassen	59 095.65		60 000.00		58 587.65	
3053	Beiträge Kranken- und Unfallversicherungen	5 717.65		7 500.00		5 844.85	
3090	Aus- und Weiterbildung	760.00		2 000.00		6 190.00	
3099	Übriger Personalaufwand	585.40		3 000.00		520.00	
3100	Betriebs-, Verbrauchs- und Büromaterial, Drucksachen	16 227.13		10 000.00		12 316.42	
3101	Amtliche Publikationen	323.10		3 000.00		1 707.45	
3110	Anschaffungen Mobiliar			2 000.00		5 639.65	
3130	Dienstleistungen Dritter	73 326.66		75 000.00		75 333.25	
3133	Informatik-Nutzungsaufwand	45 374.20		20 000.00		15 304.10	
3150	Unterhalt Mobiliar			3 000.00			
3170	Reisekosten und Spesen	2 373.20		3 000.00		1 262.80	
3190	Verschiedener Betriebsaufwand			5 000.00		4 882.20	
4210	Baubewilligungsgebühren		72 125.55		25 000.00		54 414.40
4211	Baukontrollen und Bauabnahmen		64 273.35		35 000.00		48 274.00
4260	Rückerstattungen/übrige Entgelte		4 108.30		3 000.00		8 472.65
4270	Baubussen				5 000.00		8 000.00
026	Region	38 648.65		37 000.00		42 286.90	
	Nettoergebnis		38 648.65		37 000.00		42 286.90
0260	Region	38 648.65		37 000.00		42 286.90	
	Nettoergebnis		38 648.65		37 000.00		42 286.90
3130	Beiträge an Regionalorganisationen	38 648.65		37 000.00		42 286.90	
029	Verwaltungsliegenschaften	1 048 263.84	242 315.35	917 200.00	196 100.00	907 824.82	232 302.90
	Nettoergebnis		805 948.49		721 100.00		675 521.92
0290	Verwaltungsliegenschaften	1 048 263.84	242 315.35	917 200.00	196 100.00	907 824.82	232 302.90
	Nettoergebnis		805 948.49		721 100.00		675 521.92
3010	Löhne Betriebspersonal	117 506.75		145 000.00		135 460.60	
3050	Beiträge Sozialversicherungen	9 135.75		11 500.00		10 165.40	
3052	Beiträge Pensionskassen	22 132.90		22 500.00		22 079.60	
3053	Beiträge Kranken- und Unfallversicherungen	3 243.90		4 500.00		3 785.50	
3100	Betriebs- und Verbrauchsmaterial	9 067.65		8 000.00		7 789.70	
3110	Anschaffungen Mobiliar	7 489.80		15 000.00		31 104.55	

	Rechnung 2020		Budget 2020		Rechnung 2019	
	Aufwand	Ertrag	Aufwand	Ertrag	Aufwand	Ertrag
3120	Ver- und Entsorgung	102 582.00	110 000.00		96 859.85	
3130	Dienstleistungen Dritter	38 417.81	35 000.00		12 958.75	
3134	Sachversicherungen	46 256.00	46 000.00		46 101.35	
3140	Allg. baulicher und betrieblicher Unterhalt	2 498.20	10 000.00		4 274.05	
3141	Unterhalt Schlössli	76 175.63	62 000.00		73 155.34	
3142	Unterhalt «Altes Schulhaus»	130 363.49	80 000.00		131 797.75	
3143	Unterhalt Feuerwehrgebäude Tull	2 464.50	5 000.00		1 402.80	
3144	Unterhalt Werkhof	36 467.72	25 000.00		39 982.48	
3145	Unterhalt KiTa	30 200.19	5 000.00		591.70	
3146	Unterhalt Casa Litgivas	7 289.50	5 000.00		6 691.80	
3190	Verschiedener Betriebsaufwand	87 412.05	60 000.00		49 903.60	
3300	Planmässige Abschreibungen Sachanlagen	81 100.00	135 700.00		81 100.00	
3910	Interne Verrechnung von Dienstleistungen	238 460.00	132 000.00		152 620.00	
4240	Benützungsgebühren			8 000.00		11 832.00
4260	Rückerstattungen/übrige Entgelte			6 000.00		21 084.25
4470	Liegenschaftenertrag VV (Miete, Pacht)			107 000.00		111 886.65
4830	Ausserordentliche Erträge			75 100.00		81 100.00
4910	Interne Verrechnung von Dienstleistungen					6 400.00

		Rechnung 2020		Budget 2020		Rechnung 2019	
		Aufwand	Ertrag	Aufwand	Ertrag	Aufwand	Ertrag
1	ÖFFENTLICHE ORDNUNG UND SICHERHEIT, VERTEIDIGUNG	1 590 668.98	698 683.32	1 515 500.00	423 200.00	889 745.58	590 031.05
	Nettoergebnis		891 985.66		1 092 300.00		299 714.53
11	ÖFFENTLICHE SICHERHEIT	536 128.88	127 223.80	432 100.00	71 100.00	482 758.38	107 709.85
	Nettoergebnis		408 905.08		361 000.00		375 048.53
111	Gemeindepolizei	536 128.88	127 223.80	432 100.00	71 100.00	482 758.38	107 709.85
	Nettoergebnis		408 905.08		361 000.00		375 048.53
1110	Gemeindepolizei	536 128.88	127 223.80	432 100.00	71 100.00	482 758.38	107 709.85
	Nettoergebnis		408 905.08		361 000.00		375 048.53
3010	Löhne Gemeindepolizei	186 419.50		180 000.00		177 736.40	
3050	Beiträge Sozialversicherungen	15 089.40		14 500.00		14 116.00	
3052	Beiträge Pensionskassen	28 486.05		29 000.00		28 610.95	
3053	Beiträge Kranken- und Unfallversicherungen	2 837.90		3 500.00		2 564.25	
3090	Aus- und Weiterbildung	378.50		5 000.00		13 058.70	
3099	Übriger Personalaufwand	200.00		500.00		350.00	
3100	Betriebs-, Verbrauchs- und Büromaterial, Drucksachen	10 088.12		8 000.00		11 824.63	
3110	Anschaffungen Mobiliar, Dienstkleider	17 648.39		7 000.00		17 439.23	
3130	Sicherheits- und Verkehrsdienst	242 333.90		155 000.00		176 394.83	
3133	Informatik-Nutzungsaufwand	9 717.16		7 500.00		10 218.20	
3150	Unterhalt Mobiliar, Fahrzeuge, Telefon	11 019.66		4 000.00		16 240.55	
3170	Reisekosten und Spesen	58.50		1 000.00		408.20	
3190	Verschiedener Betriebsaufwand	1 751.80		7 000.00		3 696.44	
3300	Planmässige Abschreibungen Sachanlagen	10 100.00		10 100.00		10 100.00	
4240	Gebührenertrag		20 740.00		20 000.00		19 351.00
4260	Rückerstattungen/übrige Entgelte		4 314.60		1 000.00		26 682.85
4270	Bussen		92 069.20		40 000.00		51 576.00
4830	Ausserordentliche Erträge		10 100.00		10 100.00		10 100.00
14	ALLGEMEINES RECHTSWESEN	63 024.70	355 673.12	75 000.00	148 000.00	37 441.25	282 361.35
	Nettoergebnis		292 648.42		73 000.00		244 920.10
140	Allgemeines Rechtswesen	63 024.70	355 673.12	75 000.00	148 000.00	37 441.25	282 361.35
	Nettoergebnis		292 648.42		73 000.00		244 920.10
1400	Allgemeines Rechtswesen	63 024.70	355 673.12	75 000.00	148 000.00	37 441.25	282 361.35
	Nettoergebnis		292 648.42		73 000.00		244 920.10
3612.01	Defizitanteil Zivilstandsamt	26 259.45		25 000.00		23 391.65	
3612.02	Nachführungskosten Vermessung	35 415.25		45 000.00		14 049.60	
3612.03	Gemeindeanteil an Liegenschaftenschätzungen	1 350.00		5 000.00			
4260	Rückerstattungen/übrige Entgelte		2 588.00				12 248.00
4612.00	Gewinnanteil Grundbuchamt		199 247.38		130 000.00		249 512.52
4612.01	Gewinnanteil Betreibungs- und Konkursamt Imboden		37 476.94		18 000.00		20 600.83
4830	Ausserordentliche Erträge		116 360.80				
15	FEUERWEHR	896 566.15	189 329.55	974 400.00	182 600.00	318 430.43	172 980.40
	Nettoergebnis		707 236.60		791 800.00		145 450.03
150	Feuerwehr	896 566.15	189 329.55	974 400.00	182 600.00	318 430.43	172 980.40
	Nettoergebnis		707 236.60		791 800.00		145 450.03
1500	Feuerwehr	896 566.15	189 329.55	974 400.00	182 600.00	318 430.43	172 980.40
	Nettoergebnis		707 236.60		791 800.00		145 450.03
3010	Besoldung Feuerwehr, Anlagewart	123 580.20		115 000.00		133 367.90	
3050	Beiträge Sozialversicherungen	3 219.55		3 000.00		2 908.40	
3052	Beiträge Pensionskassen	3 091.15		3 000.00		3 057.00	
3053	Beiträge Kranken- und Unfallversicherungen	644.85		1 000.00		769.10	

	Rechnung 2020		Budget 2020		Rechnung 2019	
	Aufwand	Ertrag	Aufwand	Ertrag	Aufwand	Ertrag
3090	Aus- und Weiterbildung		5 000.00		861.60	
3099	Übriger Personalaufwand	2 424.15	2 000.00		5 146.35	
3100	Betriebs-, Verbrauchs- und Büromaterial, Drucksachen	15 186.10	20 000.00		20 357.22	
3110	Anschaffungen Mobiliar, Dienstkleider	150 518.95	115 000.00		37 817.68	
3130	Brandschutzkontrollen, Verbandsbeiträge, Einsatzkosten	15 522.21	38 000.00		28 023.12	
3131	Ausbildung LKW	24 873.86	16 000.00		2 900.00	
3134	Feuerwehrversicherung	24 157.93	11 000.00		10 664.25	
3150	Unterhalt von Geräten und Fahrzeugen	36 214.30	40 000.00		25 033.66	
3170	Reisekosten und Spesen	1 511.30	1 500.00		723.60	
3181	Forderungsverluste	2 028.95	1 000.00		1 188.60	
3190	Verschiedener Betriebsaufwand	29 121.80	20 000.00		25 511.95	
3300	Planmässige Abschreibungen Sachanlagen	40 700.00	45 900.00		10 600.00	
3830	Zusätzliche Abschreibungen Sachanlagen	421 070.85	530 000.00			
3910	Interne Verrechnung von Dienstleistungen	2 700.00	7 000.00		9 500.00	
4200	Feuerwehrpflichtersatz			135 000.00		140 175.00
4260	Rückerstattungen/übrige Entgelte			2 000.00		6 728.60
4631	Kantonsbeiträge GVG			35 000.00		15 476.80
4830	Ausserordentliche Erträge			10 600.00		10 600.00
16	VERTEIDIGUNG	94 949.25	34 000.00	21 500.00	51 115.52	26 979.45
	Nettoergebnis	26 456.85		12 500.00		24 136.07
		68 492.40				
161	Militärische Verteidigung	60 423.30			13 067.41	
	Nettoergebnis					13 067.41
		60 423.30				
1610	Militärische Verteidigung	60 423.30			13 067.41	
	Nettoergebnis					13 067.41
		60 423.30				
3130	Schiessanlage Trin	60 000.00				
3140	Unterhalt Schiessanlage	423.30			13 067.41	
162	Zivile Verteidigung	34 525.95	34 000.00	21 500.00	38 048.11	26 979.45
	Nettoergebnis	26 456.85		12 500.00		11 068.66
		8 069.10				
1620	Zivilschutz	34 525.95	34 000.00	21 500.00	38 048.11	26 979.45
	Nettoergebnis	26 456.85		12 500.00		11 068.66
		8 069.10				
3100	Betriebs-, Verbrauchsmaterial, Drucksachen	2 925.60	2 000.00			
3110	Anschaffungen Mobiliar, Dienstkleider		1 000.00			
3120	Ver- und Entsorgung	6 135.90	5 000.00		9 295.30	
3130	Dienstleistungen Dritter	22 223.85	20 000.00		22 256.16	
3140	Unterhalt Zivilschutzanlage	1 803.30	5 000.00		302.90	
3150	Unterhalt von Geräten und Fahrzeugen	1 437.30	1 000.00		5 293.75	
3910	Interne Verrechnung von Dienstleistungen				900.00	
4500	Entnahme aus Ersatzbeiträgen Schutzraumbauten			18 000.00		23 479.45
4631	Kantonsbeiträge			3 500.00		3 500.00

		Rechnung 2020		Budget 2020		Rechnung 2019	
		Aufwand	Ertrag	Aufwand	Ertrag	Aufwand	Ertrag
2	BILDUNG	4 754 892.19	1 406 306.00	5 030 000.00	1 396 500.00	4 883 199.38	1 410 177.35
	Nettoergebnis		3 348 586.19		3 633 500.00		3 473 022.03
21	OBLIGATORISCHE SCHULE	4 483 650.64	1 406 306.00	4 672 000.00	1 361 500.00	4 514 130.77	1 368 527.35
	Nettoergebnis		3 077 344.64		3 310 500.00		3 145 603.42
211	Kindergartenstufe	279 153.35	46 920.00	276 300.00	44 000.00	282 799.93	43 920.00
	Nettoergebnis		232 233.35		232 300.00		238 879.93
2110	Kindergartenstufe	279 153.35	46 920.00	276 300.00	44 000.00	282 799.93	43 920.00
	Nettoergebnis		232 233.35		232 300.00		238 879.93
3020	Löhne Lehrkräfte	218 616.95		214 000.00		218 176.60	
3050	Beiträge Sozialversicherungen	17 480.30		17 000.00		18 242.70	
3052	Beiträge Pensionskassen	27 069.25		27 000.00		31 953.95	
3053	Beiträge Kranken- und Unfallversicherungen	4 619.30		5 000.00		4 958.80	
3100	Lehrmittel, Schulmaterial	7 198.35		7 100.00		5 545.43	
3110	Anschaffungen Mobiliar, Geräte	2 821.05		3 200.00		2 889.45	
3171	Projekte, Schulreisen, Lager	1 348.15		3 000.00		1 033.00	
4611	Kantonsbeiträge		46 920.00		44 000.00		43 920.00
212	Primarstufe	1 332 924.68	283 092.55	1 349 700.00	224 000.00	1 342 655.98	237 181.90
	Nettoergebnis		1 049 832.13		1 125 700.00		1 105 474.08
2120	Primarstufe	1 332 924.68	283 092.55	1 349 700.00	224 000.00	1 342 655.98	237 181.90
	Nettoergebnis		1 049 832.13		1 125 700.00		1 105 474.08
3020	Löhne Lehrkräfte	1 068 256.35		1 065 000.00		1 066 719.25	
3050	Beiträge Sozialversicherungen	87 165.25		86 000.00		85 949.75	
3052	Beiträge Pensionskassen	79 954.80		83 000.00		80 859.15	
3053	Beiträge Kranken- und Unfallversicherungen	22 098.40		24 000.00		20 916.30	
3100	Lehrmittel, Schulmaterial	46 901.98		54 000.00		47 395.03	
3110	Anschaffungen Mobiliar, Geräte	1 315.65		1 200.00		531.45	
3130	Medien und Informatik	26 336.35		28 000.00		26 454.75	
3171	Projekte, Schulreisen, Lager	895.90		8 500.00		13 830.30	
4260	Rückerstattungen		69 877.30		43 000.00		75 072.50
4611	Kantonsbeiträge		213 215.25		181 000.00		162 109.40
213	Oberstufe/Sekundarstufe I	1 502 246.54	561 380.75	1 559 000.00	585 000.00	1 468 050.30	590 076.40
	Nettoergebnis		940 865.79		974 000.00		877 973.90
2130	Oberstufe/Sekundarstufe I	1 502 246.54	561 380.75	1 559 000.00	585 000.00	1 468 050.30	590 076.40
	Nettoergebnis		940 865.79		974 000.00		877 973.90
3020	Löhne Lehrkräfte	1 145 094.95		1 179 000.00		1 118 981.40	
3050	Beiträge Sozialversicherungen	94 448.25		94 000.00		87 559.70	
3052	Beiträge Pensionskassen	97 554.85		96 000.00		91 814.20	
3053	Beiträge Kranken- und Unfallversicherungen	20 691.35		24 000.00		18 917.90	
3060	Rentenleistungen	30 650.00		28 500.00		28 200.00	
3100	Lehrmittel, Schulmaterial	51 695.47		61 000.00		50 193.95	
3110	Anschaffungen Mobiliar, Geräte	886.95		1 000.00		228.40	
3130	Medien und Informatik	50 386.97		55 000.00		55 262.55	
3171	Projekte, Schulreisen, Lager	10 837.75		20 500.00		16 892.20	
4260	Rückerstattungen		22 745.05		15 000.00		17 557.35
4611	Kantonsbeiträge		139 963.75		124 000.00		178 326.70
4632	Schulbeitrag Gemeinde Trin		398 671.95		446 000.00		394 192.35
214	Musikschulen	48 805.25		60 000.00		47 450.50	
	Nettoergebnis		48 805.25		60 000.00		47 450.50
2140	Musikschulen	48 805.25		60 000.00		47 450.50	
	Nettoergebnis		48 805.25		60 000.00		47 450.50
3612	Beiträge Musikschulen	48 805.25		60 000.00		47 450.50	

	Rechnung 2020		Budget 2020		Rechnung 2019	
	Aufwand	Ertrag	Aufwand	Ertrag	Aufwand	Ertrag
217 Schulliegenschaften	648 702.76	282 110.00	703 000.00	286 500.00	678 747.49	289 339.80
Nettoergebnis		366 592.76		416 500.00		389 407.69
2170 Schulliegenschaften	648 702.76	282 110.00	703 000.00	286 500.00	678 747.49	289 339.80
Nettoergebnis		366 592.76		416 500.00		389 407.69
3010 Löhne Hauswart, Reinigung, Aushilfen	175 649.30		173 000.00		171 674.55	
3050 Beiträge Sozialversicherungen	13 860.85		14 000.00		12 944.95	
3052 Beiträge Pensionskassen	21 641.55		29 000.00		20 350.30	
3053 Beiträge Kranken- und Unfallversicherungen	3 179.10		3 500.00		2 856.20	
3060 Rentenleistungen	25 850.00		26 000.00		28 200.00	
3100 Verbrauchs- und Putzmaterial	14 990.73		22 000.00		10 507.40	
3110 Anschaffungen Mobiliar, Maschinen, Fahrzeuge	29 450.30		29 500.00		32 164.45	
3111 Anschaffung Turngeräte und -material	4 389.75		5 000.00		627.40	
3120 Ver- und Entsorgung	70 488.90		95 000.00		75 723.90	
3130 Dienstleistungen Dritter	12 974.85		10 000.00		7 803.55	
3140 Unterhalt Schulliegenschaften	44 963.15		80 000.00		103 321.10	
3141 Unterhalt Scoletta	23 074.40		10 000.00		11 943.75	
3150 Unterhalt Mobiliar, Maschinen, Fahrzeuge	12 251.88		14 000.00		8 779.24	
3190 Verschiedener Betriebsaufwand	4 200.00		2 000.00		112.70	
3300 Planmässige Abschreibungen Sachanlagen	190 000.00		190 000.00		190 000.00	
3900 Interne Verrechnungen	1 738.00				1 738.00	
4240 Benützungsgebühren Anlage		1 810.00		4 000.00		5 860.00
4260 Rückerstattungen		300.00		1 000.00		2 050.00
4632 Mietpauschale Gemeinde Trin		90 000.00		90 000.00		90 000.00
4830 Ausserordentliche Erträge		190 000.00		190 000.00		190 000.00
4910 Interne Verrechnung Personal				1 500.00		1 429.80
219 Volksschule, Übriges	671 818.06	232 802.70	724 000.00	222 000.00	694 426.57	208 009.25
Nettoergebnis		439 015.36		502 000.00		486 417.32
2190 Schulleitung und Schulverwaltung	374 065.81	115 025.45	398 000.00	102 000.00	392 090.82	104 523.50
Nettoergebnis		259 040.36		296 000.00		287 567.32
3000 Tag- und Sitzungsgelder Schulrat	6 440.00		8 000.00		8 180.00	
3010 Löhne Schulleitung und Sekretariat	227 435.00		223 000.00		227 753.00	
3050 Beiträge Sozialversicherungen	18 197.35		18 000.00		17 895.95	
3052 Beiträge Pensionskassen	39 296.70		38 000.00		38 540.90	
3053 Beiträge Kranken- und Unfallversicherungen	3 638.55		5 000.00		3 469.60	
3090 Aus- und Weiterbildung	11 568.87		30 000.00		26 545.55	
3100 Schulmaterial, Drucksachen, Fachliteratur	2 016.20		3 000.00		2 649.05	
3130 Dienstleistungen Dritter					981.72	
3131 Porti, Telefon, Radio, TV, Internet	10 370.10		9 000.00		11 504.95	
3150 Unterhalt Mobiliar, Geräte	17 027.45		19 000.00		15 593.15	
3170 Spesenentschädigungen	2 000.00		3 000.00		2 425.60	
3171 Veranstaltungen, Projekte	16 448.78		22 000.00		16 908.10	
3190 Verschiedener Betriebsaufwand	19 626.81		20 000.00		19 643.25	
4260 Rückerstattungen		13 144.00				7 979.00
4611 Kantonsbeiträge		72 175.00		70 000.00		66 787.50
4632 Beitrag Gemeinde Trin		29 706.45		31 000.00		29 425.50
4910 Interne Verrechnung Personal				1 000.00		331.50
2192 Volksschule, Sonstiges	297 752.25	117 777.25	326 000.00	120 000.00	302 335.75	103 485.75
Nettoergebnis		179 975.00		206 000.00		198 850.00
3010 Löhne Schulsozialarbeit, schulergänzende Angebote	180 837.65		179 500.00		174 019.75	
3050 Beiträge Sozialversicherungen	14 386.50		14 000.00		13 611.00	
3052 Beiträge Pensionskassen	22 660.45		28 000.00		27 184.70	
3053 Beiträge Kranken- und Unfallversicherungen	3 799.25		3 000.00		3 090.95	

		Rechnung 2020		Budget 2020		Rechnung 2019	
		Aufwand	Ertrag	Aufwand	Ertrag	Aufwand	Ertrag
3090	Aus- und Weiterbildung			1 500.00			
3100	Material, Drucksachen, Fachliteratur	1 921.75		3 500.00		1 878.45	
3110	Anschaffungen Mobiliar	667.00		500.00		630.05	
3130	Dienstleistungen Dritter	38 652.35		49 000.00		37 385.30	
3131	Schülertransporte	23 058.40		26 000.00		26 758.00	
3132	Schwimm- und Sportkurse	7 552.60		15 000.00		13 058.40	
3171	Veranstaltungen, Projekte	780.00		4 000.00		2 803.40	
3190	Verschiedener Betriebsaufwand	3 436.30		2 000.00		1 915.75	
4230	Elternbeiträge		68 519.50		70 000.00		59 116.20
4611	Kantonsbeiträge		31 262.75		27 500.00		23 455.10
4632	Beitrag Schulsozialarbeit Gemeinde Trin		17 995.00		19 000.00		17 488.55
4910	Interne Verrechnung Personal				3 500.00		3 425.90
22	SONDERSCHULEN	168 957.40		182 000.00		187 188.15	
	Nettoergebnis		168 957.40		182 000.00		187 188.15
220	Sonderschulen	168 957.40		182 000.00		187 188.15	
	Nettoergebnis		168 957.40		182 000.00		187 188.15
2200	Sonderschulen	168 957.40		182 000.00		187 188.15	
	Nettoergebnis		168 957.40		182 000.00		187 188.15
3612	Beitrag an Sonderschulen	168 957.40		182 000.00		187 188.15	
25	ALLGEMEINBILDENDE SCHULEN	95 459.15		116 000.00		122 850.00	
	Nettoergebnis		95 459.15		116 000.00		122 850.00
251	Gymnasiale Maturitätsschulen	95 459.15		116 000.00		122 850.00	
	Nettoergebnis		95 459.15		116 000.00		122 850.00
2510	Gymnasiale Maturitätsschulen	95 459.15		116 000.00		122 850.00	
	Nettoergebnis		95 459.15		116 000.00		122 850.00
3631	Beitrag an Untergymnasium	95 459.15		116 000.00		122 850.00	
29	ÜBRIGES BILDUNGSWESEN	6 825.00		60 000.00	35 000.00	59 030.46	41 650.00
	Nettoergebnis		6 825.00		25 000.00		17 380.46
299	Bildung, Übriges	6 825.00		60 000.00	35 000.00	59 030.46	41 650.00
	Nettoergebnis		6 825.00		25 000.00		17 380.46
2990	Bildung, Übriges	6 825.00		60 000.00	35 000.00	59 030.46	41 650.00
	Nettoergebnis		6 825.00		25 000.00		17 380.46
3100	Kursausgaben i-CAMPs	150.00		50 000.00		48 093.26	
3636	Förderbeiträge HTW	6 675.00		4 000.00		5 750.00	
3910	Interne Verrechnung Personal i-CAMPs			6 000.00		5 187.20	
4260	Beiträge i-CAMPs				35 000.00		41 650.00

		Rechnung 2020		Budget 2020		Rechnung 2019	
		Aufwand	Ertrag	Aufwand	Ertrag	Aufwand	Ertrag
3	KULTUR, SPORT UND FREIZEIT, KIRCHE	2 322 109.42	644 727.75	1 696 000.00	287 400.00	2 090 672.51	412 356.44
	Nettoergebnis		1 677 381.67		1 408 600.00		1 678 316.07
31	KULTURERBE	133 220.00		131 000.00		130 120.00	
	Nettoergebnis		133 220.00		131 000.00		130 120.00
311	Museen und bildende Kunst	133 220.00		131 000.00		130 120.00	
	Nettoergebnis		133 220.00		131 000.00		130 120.00
3110	Museen und bildende Kunst	133 220.00		131 000.00		130 120.00	
	Nettoergebnis		133 220.00		131 000.00		130 120.00
3636.00	Beiträge an private Institutionen	3 120.00		1 000.00		120.00	
3636.01	Beitrag Verein Gelbes Haus	130 100.00		130 000.00		130 000.00	
32	KULTUR, ÜBRIGES	175 302.20		165 500.00		160 939.90	
	Nettoergebnis		175 302.20		165 500.00		160 939.90
321	Bibliotheken	21 712.40		20 500.00		20 422.80	
	Nettoergebnis		21 712.40		20 500.00		20 422.80
3210	Bibliotheken	21 712.40		20 500.00		20 422.80	
	Nettoergebnis		21 712.40		20 500.00		20 422.80
3636	Beitrag Schul- und Gemeindebibliothek	21 712.40		20 500.00		20 422.80	
322	Konzert und Theater	35 000.00		35 000.00		35 000.00	
	Nettoergebnis		35 000.00		35 000.00		35 000.00
3220	Konzert und Theater	35 000.00		35 000.00		35 000.00	
	Nettoergebnis		35 000.00		35 000.00		35 000.00
3636	Beiträge an Konzerte und Theater	35 000.00		35 000.00		35 000.00	
329	Kultur, Übriges	118 589.80		110 000.00		105 517.10	
	Nettoergebnis		118 589.80		110 000.00		105 517.10
3290	Kultur, Übriges	118 589.80		110 000.00		105 517.10	
	Nettoergebnis		118 589.80		110 000.00		105 517.10
3636	Beiträge an private Institutionen	118 589.80		110 000.00		105 517.10	
34	SPORT UND FREIZEIT	1 998 049.77	644 727.75	1 383 500.00	287 400.00	1 786 760.91	412 356.44
	Nettoergebnis		1 353 322.02		1 096 100.00		1 374 404.47
341	Sport	749 422.27	544 559.20	570 000.00	200 000.00	870 693.60	300 424.79
	Nettoergebnis		204 863.07		370 000.00		570 268.81
3410	Sport	14 455.10		40 000.00		14 300.00	
	Nettoergebnis		14 455.10		40 000.00		14 300.00
3636	Beiträge an private Institutionen	14 455.10		40 000.00		14 300.00	
3411	Sportzentrum Prau la Selva/Camping	490 586.24	32 300.00	323 000.00		418 842.03	
	Nettoergebnis		458 286.24		323 000.00		418 842.03
3130	Dienstleistungen Dritter	25 338.89		10 000.00		8 151.59	
3140	Unterhalt Gebäude Prau la Selva	10 704.07		5 000.00		6 335.80	
3141	Unterhalt Camping	27 576.35					
3300	Planmässige Abschreibungen Sachanlagen	45 600.00		31 000.00		32 300.00	
3634	Anteil an Betriebskosten Prau la Selva	118 168.83		266 000.00		69 156.59	
3830	Zusätzliche Abschreibungen Sachanlagen	251 798.10				290 598.05	
3910	Interne Verrechnung von Dienstleistungen	11 400.00		11 000.00		12 300.00	
4830	Ausserordentliche Erträge		32 300.00				

		Rechnung 2020		Budget 2020		Rechnung 2019	
		Aufwand	Ertrag	Aufwand	Ertrag	Aufwand	Ertrag
3412	Caumasee	244 380.93	512 259.20	207 000.00	200 000.00	437 551.57	300 424.79
	Nettoergebnis	267 878.27			7 000.00		137 126.78
3130	Dienstleistungen Dritter	50 597.93		20 000.00		28 557.64	
3140	Unterhalt Gebäude und Infrastruktur	68 449.60		73 000.00		139 608.78	
3141	Unterhalt Liftanlage	26 833.40		50 000.00		21 472.20	
3300	Planmässige Abschreibungen Sachanlagen	18 700.00		4 000.00		8 900.00	
3830	Zusätzliche Abschreibungen Sachanlagen					167 412.95	
3910	Interne Verrechnung von Dienstleistungen	79 800.00		60 000.00		71 600.00	
4260	Rückerstattungen/übrige Entgelte		145 956.90				17 600.00
4634	Anteil aus Erfolg Caumasee		347 602.30		200 000.00		282 824.79
4830	Ausserordentliche Erträge		18 700.00				
342	Freizeit	1 248 627.50	100 168.55	813 500.00	87 400.00	916 067.31	111 931.65
	Nettoergebnis		1 148 458.95		726 100.00		804 135.66
3420	Freizeit	1 248 627.50	100 168.55	813 500.00	87 400.00	916 067.31	111 931.65
	Nettoergebnis		1 148 458.95		726 100.00		804 135.66
3140	Anlagen- und Wegunterhalt durch Dritte	283 835.05		170 000.00		161 196.65	
3141	Unterhalt Klettersteig Pinut	29 280.05		15 000.00		5 437.50	
3300	Planmässige Abschreibungen Sachanlagen	113 100.00		108 500.00		93 400.00	
3830	Zusätzliche Abschreibungen Sachanlagen	275 612.40				53 733.16	
3910	Interne Verrechnung von Dienstleistungen	546 800.00		520 000.00		602 300.00	
4260	Rückerstattungen, Sponsoren Blumen- kistli, Verein Pinut		6 768.55				24 531.65
4830	Ausserordentliche Erträge		93 400.00		87 400.00		87 400.00
35	KIRCHLICHE UND RELIGIÖSE ANGELEGENHEITEN	15 537.45		16 000.00		12 851.70	
	Nettoergebnis		15 537.45		16 000.00		12 851.70
350	Kirchen und religiöse Angelegenheiten	15 537.45		16 000.00		12 851.70	
	Nettoergebnis		15 537.45		16 000.00		12 851.70
3500	Kirchen und religiöse Angelegenheiten	15 537.45		16 000.00		12 851.70	
	Nettoergebnis		15 537.45		16 000.00		12 851.70
3130	Dienstleistungen Dritter	12 085.70		14 000.00		12 117.20	
3140	Unterhalt Kirchturm			1 000.00			
3150	Unterhalt Kirchenguhr	3 451.75		1 000.00		734.50	

		Rechnung 2020		Budget 2020		Rechnung 2019	
		Aufwand	Ertrag	Aufwand	Ertrag	Aufwand	Ertrag
4	GESUNDHEIT	1 132 388.55		898 200.00		863 236.70	
	Nettoergebnis		1 132 388.55		898 200.00		863 236.70
41	SPITÄLER, ALTERS- UND PFLEGEHEIME	767 794.95		740 000.00		723 526.00	
	Nettoergebnis		767 794.95		740 000.00		723 526.00
411	Spitäler	355 539.30		330 000.00		344 992.55	
	Nettoergebnis		355 539.30		330 000.00		344 992.55
4110	Spitäler	355 539.30		330 000.00		344 992.55	
	Nettoergebnis		355 539.30		330 000.00		344 992.55
3612	Spitalregion Churer Rheintal	355 539.30		330 000.00		344 992.55	
412	Alters- und Pflegeheime	412 255.65		410 000.00		378 533.45	
	Nettoergebnis		412 255.65		410 000.00		378 533.45
4120	Alters- und Pflegeheime	412 255.65		410 000.00		378 533.45	
	Nettoergebnis		412 255.65		410 000.00		378 533.45
3614	Anteil anerkannte Pflegekosten	412 255.65		410 000.00		378 533.45	
42	AMBULANTE KRANKENPFLEGE	140 736.35		142 000.00		128 087.85	
	Nettoergebnis		140 736.35		142 000.00		128 087.85
421	Ambulante Krankenpflege	135 985.05		122 000.00		122 984.20	
	Nettoergebnis		135 985.05		122 000.00		122 984.20
4210	Ambulante Krankenpflege	135 985.05		122 000.00		122 984.20	
	Nettoergebnis		135 985.05		122 000.00		122 984.20
3612	Beitrag an Spitexverein	135 985.05		122 000.00		122 984.20	
422	Rettungsdienste	4 751.30		20 000.00		5 103.65	
	Nettoergebnis		4 751.30		20 000.00		5 103.65
4220	Rettungsdienste	4 751.30		20 000.00		5 103.65	
	Nettoergebnis		4 751.30		20 000.00		5 103.65
3636	Notfalldienst Flimser Ärzte	4 751.30		20 000.00		5 103.65	
43	GESUNDHEITSPRÄVENTION	222 785.80		14 200.00		10 712.40	
	Nettoergebnis		222 785.80		14 200.00		10 712.40
432	Krankheitsbekämpfung	210 474.50					
	Nettoergebnis		210 474.50				
4320	Krankheitsbekämpfung	210 474.50					
	Nettoergebnis		210 474.50				
3190	Massnahmen Covid-19	210 474.50					
433	Schulgesundheitsdienst	11 675.30		10 200.00		9 974.40	
	Nettoergebnis		11 675.30		10 200.00		9 974.40
4330	Schulgesundheitsdienst	11 675.30		10 200.00		9 974.40	
	Nettoergebnis		11 675.30		10 200.00		9 974.40
3010	Löhne Schularzt, Schulzahnarzt	4 769.30		4 000.00		3 630.20	
3050	Beiträge Sozialversicherungen	193.00		200.00		144.20	
3130	Schularzt, Schulzahnpflege	6 713.00		6 000.00		6 200.00	

		Rechnung 2020		Budget 2020		Rechnung 2019	
		Aufwand	Ertrag	Aufwand	Ertrag	Aufwand	Ertrag
434	Lebensmittelkontrolle	636.00		4 000.00		738.00	
	Nettoergebnis		636.00		4 000.00		738.00
4340	Lebensmittelkontrolle	636.00		4 000.00		738.00	
	Nettoergebnis		636.00		4 000.00		738.00
3130	Pilzberatung			3 000.00			
3131	Fleischschau	636.00		1 000.00		738.00	
49	GESUNDHEITSWESEN, ÜBRIGES	1 071.45		2 000.00		910.45	
	Nettoergebnis		1 071.45		2 000.00		910.45
490	Gesundheitswesen, Übriges	1 071.45		2 000.00		910.45	
	Nettoergebnis		1 071.45		2 000.00		910.45
4900	Gesundheitswesen, Übriges	1 071.45		2 000.00		910.45	
	Nettoergebnis		1 071.45		2 000.00		910.45
3636	Beiträge an private Institutionen	1 071.45		2 000.00		910.45	

		Rechnung 2020		Budget 2020		Rechnung 2019	
		Aufwand	Ertrag	Aufwand	Ertrag	Aufwand	Ertrag
5	SOZIALE SICHERHEIT	885 121.28	212 763.85	1 013 500.00	220 000.00	1 029 019.25	252 263.85
	Nettoergebnis		672 357.43		793 500.00		776 755.40
53	ALTER	629.70		7 000.00		7 251.00	
	Nettoergebnis		629.70		7 000.00		7 251.00
535	Leistungen an das Alter	629.70		7 000.00		7 251.00	
	Nettoergebnis		629.70		7 000.00		7 251.00
5350	Leistungen an das Alter	629.70		7 000.00		7 251.00	
	Nettoergebnis		629.70		7 000.00		7 251.00
3000	Tag- und Sitzungsgelder Alterskommission	270.90		2 000.00		1 784.60	
3130	Dienstleistungen Dritter	358.80		5 000.00		5 466.40	
54	FAMILIE UND JUGEND	249 869.43	21 791.90	242 500.00	20 000.00	229 124.00	20 000.00
	Nettoergebnis		228 077.53		222 500.00		209 124.00
543	Alimentenbevorschussung und -inkasso	15 619.45		12 000.00		770.30	
	Nettoergebnis		15 619.45		12 000.00		770.30
5430	Alimentenbevorschussung und -inkasso	15 619.45		12 000.00		770.30	
	Nettoergebnis		15 619.45		12 000.00		770.30
3130	Dienstleistungen Dritter	3 415.45		3 000.00		2 085.30	
3637	Alimentenbevorschussung und -inkasso	12 204.00		9 000.00		-1 315.00	
544	Jugendschutz	145 708.93	20 000.00	138 500.00	20 000.00	140 245.55	20 000.00
	Nettoergebnis		125 708.93		118 500.00		120 245.55
5440	Jugendschutz, Kinder- und Jugendheime	145 708.93	20 000.00	138 500.00	20 000.00	140 245.55	20 000.00
	Nettoergebnis		125 708.93		118 500.00		120 245.55
3010	Löhne Jugendarbeit	94 132.20		96 000.00		93 373.25	
3050	Beiträge Sozialversicherungen	7 492.70		7 500.00		7 415.10	
3052	Beiträge Pensionskassen	13 150.60		14 000.00		13 064.30	
3053	Beiträge Kranken- und Unfallversicherungen	1 897.20		2 000.00		1 792.40	
3099	Übriger Personalaufwand	2 825.70		1 000.00		560.00	
3130	Dienstleistungen Dritter	5 470.46		1 500.00		1 941.08	
3133	Informatik-Nutzungsaufwand	9 538.00		7 000.00		9 680.15	
3190	Verschiedener Betriebsaufwand	5 951.12		3 000.00		4 604.70	
3636	Beitrag an Jugendraum	5 250.95		6 500.00		7 814.57	
4632	Beitrag Gemeinde Trin		20 000.00		20 000.00		20 000.00
545	Leistungen an Familien	88 541.05	1 791.90	92 000.00		88 108.15	
	Nettoergebnis		86 749.15		92 000.00		88 108.15
5450	Leistungen an Familien	841.00		2 000.00		1 228.00	
	Nettoergebnis		841.00		2 000.00		1 228.00
3612	Beitrag an Mütter- und Väterberatung	841.00		2 000.00		1 228.00	
5451	Kinderkrippen und Kinderhorte	87 700.05	1 791.90	90 000.00		86 880.15	
	Nettoergebnis		85 908.15		90 000.00		86 880.15
3614	Familienergänzende Kinderbetreuung	87 700.05		90 000.00		86 880.15	
4611	Entschädigungen vom Kanton		1 791.90				

		Rechnung 2020		Budget 2020		Rechnung 2019	
		Aufwand	Ertrag	Aufwand	Ertrag	Aufwand	Ertrag
57	SOZIALHILFE UND ASYLWESEN	634 622.15	190 971.95	764 000.00	200 000.00	792 644.25	232 263.85
	Nettoergebnis		443 650.20		564 000.00		560 380.40
572	Wirtschaftliche Hilfe	320 531.11	186 869.40	440 000.00	200 000.00	480 235.65	232 263.85
	Nettoergebnis		133 661.71		240 000.00		247 971.80
5720	Wirtschaftliche Hilfe	320 531.11	186 869.40	440 000.00	200 000.00	480 235.65	232 263.85
	Nettoergebnis		133 661.71		240 000.00		247 971.80
3637	Unterstützungen in der Gemeinde	320 531.11		440 000.00		480 235.65	
4260	Rückerstattungen Dritter						3 957.60
4631	Kantonsbeiträge		186 869.40		200 000.00		228 306.25
579	Fürsorge, Übriges	314 091.04	4 102.55	324 000.00		312 408.60	
	Nettoergebnis		309 988.49		324 000.00		312 408.60
5790	Fürsorge, Übriges	314 091.04	4 102.55	324 000.00		312 408.60	
	Nettoergebnis		309 988.49		324 000.00		312 408.60
3611	Integrationsförderung gemäss kant. Gesetz	5 255.10		8 000.00		4 574.70	
3612	Beiträge an Regionalen Sozialdienst Chur	162 440.30		150 000.00		149 595.75	
3632	Berufsbeistandschaft Imboden	145 095.64		160 000.00		156 518.85	
3636	Beiträge an private Institutionen	1 300.00		4 000.00		1 800.00	
3637	Uneinbringliche Krankenkassenprämien			2 000.00		-80.70	
4260	Rückerstattungen		4 102.55				

		Rechnung 2020		Budget 2020		Rechnung 2019	
		Aufwand	Ertrag	Aufwand	Ertrag	Aufwand	Ertrag
6	VERKEHR	10 345 157.74	3 600 756.01	5 997 800.00	3 258 300.00	5 692 894.01	3 500 732.89
	Nettoergebnis		6 744 401.73		2 739 500.00		2 192 161.12
61	STRASSENVERKEHR	10 317 157.74	3 582 061.01	5 997 800.00	3 258 300.00	5 692 894.01	3 500 732.89
	Nettoergebnis		6 735 096.73		2 739 500.00		2 192 161.12
613	Kantonsstrassen	29 432.40	13 200.00	55 000.00	17 000.00	13 200.00	13 200.00
	Nettoergebnis		16 232.40		38 000.00		
6130	Kantonsstrassen	29 432.40	13 200.00	55 000.00	17 000.00	13 200.00	13 200.00
	Nettoergebnis		16 232.40		38 000.00		
3300	Planmässige Abschreibungen Sachanlagen	13 200.00		35 000.00		13 200.00	
3611	Beitrag an Unterhalt Kantonsstrassen	16 232.40		20 000.00			
4830	Ausserordentliche Erträge		13 200.00		17 000.00		13 200.00
615	Gemeindestrassen	7 520 590.69	801 726.36	3 300 800.00	599 300.00	2 891 497.70	699 336.58
	Nettoergebnis		6 718 864.33		2 701 500.00		2 192 161.12
6150	Gemeindestrassen	7 520 590.69	801 726.36	3 300 800.00	599 300.00	2 891 497.70	699 336.58
	Nettoergebnis		6 718 864.33		2 701 500.00		2 192 161.12
3100	Verbrauchsmaterial Strassen und Signalisation	76 568.15		60 000.00		89 571.41	
3120	Energie	49 786.05		55 000.00		47 945.85	
3130	Dienstleistungen Dritter, Transporte	60 019.20		60 000.00		33 270.45	
3140	Unterhalt Dorfstrassen	431 881.30		455 000.00		414 272.80	
3141	Winterdienst	218 451.91		330 000.00		327 896.54	
3142	Strassenreinigung			10 000.00			
3143	Unterhalt Parkplätze	71 763.70		75 000.00		66 317.45	
3144	Unterhalt Strassenbeleuchtung	63 198.95		70 000.00		58 550.55	
3145	Weihnachts- und Saisonbeleuchtung	78 176.70		60 000.00		60 270.35	
3146	Unterhalt Güter- und Flurwege	242 286.85		195 000.00		152 996.89	
3147	Baulicher und betrieblicher Unterhalt	1 157.80		15 000.00		1 194.45	
3150	Unterhalt Parkuhren	368 400.38		95 000.00		72 809.85	
3190	Verschiedener Betriebsaufwand	5 520.85				27 100.00	
3300	Planmässige Abschreibungen Sachanlagen	319 500.00		386 800.00		151 900.00	
3830	Zusätzliche Abschreibungen Sachanlagen	4 747 829.20		550 000.00		505 636.25	
3910	Interne Verrechnung von Dienstleistungen	786 049.65		884 000.00		881 764.86	
4240	Parkgebühren		555 893.36		410 000.00		437 605.54
4260	Rückerstattungen Dritter		3 403.95		5 000.00		73 047.20
4261	Rückerstattungen Dritter MwSt.		57 688.10		50 000.00		54 383.84
4830	Ausserordentliche Erträge		184 740.95		134 300.00		134 300.00
619	Werkbetrieb	2 767 134.65	2 767 134.65	2 642 000.00	2 642 000.00	2 788 196.31	2 788 196.31
	Nettoergebnis						
6190	Werkbetrieb	2 767 134.65	2 767 134.65	2 642 000.00	2 642 000.00	2 788 196.31	2 788 196.31
	Nettoergebnis						
3010	Löhne Werkdienste	1 620 689.40		1 620 000.00		1 590 762.40	
3050	Beiträge Sozialversicherungen	129 737.40		128 000.00		125 269.30	
3052	Beiträge Pensionskassen	238 282.55		248 000.00		243 583.00	
3053	Beiträge Kranken- und Unfallver- sicherungen	44 375.50		50 000.00		43 417.90	
3090	Aus- und Weiterbildung			5 000.00			
3099	Übriger Personalaufwand	2 100.00		6 000.00		2 895.80	
3100	Verbrauchs- und Putzmaterial, Büromaterial	140 476.77		150 000.00		181 815.02	
3110	Anschaffungen Mobiliar, Maschinen, Fahrzeuge	48 310.25		60 000.00		40 927.50	
3130	Dienstleistungen Dritter, Transporte	3 579.00		10 000.00		10 909.60	
3133	Informatik-Nutzungsaufwand	10 202.10		10 000.00		9 814.40	
3134	Verkehrssteuern, Versicherungen, Telefon	71 506.25		80 000.00		64 928.20	

		Rechnung 2020		Budget 2020		Rechnung 2019	
		Aufwand	Ertrag	Aufwand	Ertrag	Aufwand	Ertrag
3150	Unterhalt Maschinen, Fahrzeuge	166 149.33		140 000.00		143 555.24	
3170	Reisekosten und Spesen	2 064.40		3 000.00		3 088.35	
3190	Verschiedener Betriebsaufwand	13 810.80		20 000.00		28 320.80	
3300	Planmässige Abschreibungen Sachanlagen	103 900.00		112 000.00		91 600.00	
3830	Zusätzliche Abschreibungen Sachanlagen	171 950.90				207 308.80	
4241	Arbeiten für Dritte		11 837.30		2 000.00		8 741.00
4250	Verkäufe		130.00		2 000.00		
4260	Rückerstattungen Dritter		26 717.70		15 000.00		33 990.45
4830	Ausserordentliche Erträge		91 600.00		76 700.00		76 700.00
4910	Interne Verrechnung von Dienstleistungen		2 636 849.65		2 546 300.00		2 668 764.86
62	ÖFFENTLICHER VERKEHR Nettoergebnis	28 000.00	18 695.00				
629	Öffentlicher Verkehr Nettoergebnis	28 000.00	18 695.00				
6290	Öffentlicher Verkehr, Übriges Nettoergebnis	28 000.00	18 695.00				
3130	2 GA SBB Tageskarte Gemeinde	28 000.00					
4250	Verkaufserlös Tageskarte Gemeinde		18 695.00				

		Rechnung 2020		Budget 2020		Rechnung 2019	
		Aufwand	Ertrag	Aufwand	Ertrag	Aufwand	Ertrag
7	UMWELTSCHUTZ UND RAUMORDNUNG	3 947 711.80	3 511 793.85	3 997 800.00	3 311 800.00	4 042 757.01	3 425 570.96
	Nettoergebnis		435 917.95		686 000.00		617 186.05
71	WASSERVERSORGUNG	1 265 773.24	1 264 329.04	1 253 000.00	1 243 000.00	1 085 315.24	1 081 283.09
	Nettoergebnis		1 444.20		10 000.00		4 032.15
710	Wasserversorgung	1 265 773.24	1 264 329.04	1 253 000.00	1 243 000.00	1 085 315.24	1 081 283.09
	Nettoergebnis		1 444.20		10 000.00		4 032.15
7100	Wasserversorgung (allgemein)	1 444.20		10 000.00		4 032.15	
	Nettoergebnis		1 444.20		10 000.00		4 032.15
3140	Öffentliche Brunnen	1 444.20		10 000.00		4 032.15	
7101	Wasserwerk (Gemeindebetrieb)	1 264 329.04	1 264 329.04	1 243 000.00	1 243 000.00	1 081 283.09	1 081 283.09
3100	Verbrauchsmaterial	32 390.99		20 000.00		22 374.53	
3110	Anschaffungen Mobiliar, Maschinen	44 708.34		20 000.00		7 842.17	
3120	Wasser, Energie, Heizung	15 123.17		25 000.00		23 076.10	
3130	Dienstleistungen Dritter und Versicherungsprämien	139 356.16		170 000.00		103 564.82	
3140	Unterhalt Reservoir und Netze	606 140.38		550 000.00		361 241.23	
3190	Verschiedener Betriebsaufwand	910.00		15 000.00		21 390.70	
3510	Einlagen in Spezialfinanzierungen des Eigenkapitals					122 193.54	
3910	Interne Verrechnung von Dienstleistungen	425 700.00		443 000.00		419 600.00	
4240	Grund- und Bezugsgebühren Wasser		962 459.85		920 000.00		1 001 697.35
4260	Rückerstattungen Dritter		16 611.62		25 000.00		62 414.54
4510	Entnahme aus Spezialfinanzierung		279 340.37		281 000.00		
4940	Kalkulatorische Zinsen		5 917.20		17 000.00		17 171.20
72	ABWASSERBESEITIGUNG	1 315 966.01	1 247 377.46	1 170 000.00	1 135 000.00	1 606 348.91	1 323 201.01
	Nettoergebnis		68 588.55		35 000.00		283 147.90
720	Abwasserbeseitigung	1 315 966.01	1 247 377.46	1 170 000.00	1 135 000.00	1 606 348.91	1 323 201.01
	Nettoergebnis		68 588.55		35 000.00		283 147.90
7200	Abwasserbeseitigung (allgemein)	80 388.55	11 800.00	39 500.00	4 500.00	287 647.90	4 500.00
	Nettoergebnis		68 588.55		35 000.00		283 147.90
3140	Öffentliche Toiletten	68 588.55		35 000.00		45 289.10	
3300	Planmässige Abschreibungen Sachanlagen	11 800.00		4 500.00		11 800.00	
3830	Zusätzliche Abschreibungen Sachanlagen					230 558.80	
4830	Ausserordentliche Erträge		11 800.00		4 500.00		4 500.00
7201	Abwasserbeseitigung, Kläranlage (Gemeindebetrieb)	1 235 577.46	1 235 577.46	1 130 500.00	1 130 500.00	1 318 701.01	1 318 701.01
	Nettoergebnis						
3100	Verbrauchsmaterial	16 147.56		20 000.00		14 871.93	
3110	Anschaffungen Mobiliar, Maschinen	17 658.08		20 000.00		8 626.98	
3120	Wasser, Energie, Heizung	65 883.01		60 000.00		62 246.17	
3130	Dienstleistungen Dritter und Versicherungsprämien	68 137.55		130 000.00		129 177.24	
3140	Unterhalt ARA	158 387.23		245 000.00		173 812.82	
3141	Unterhalt Netz	214 814.61		210 000.00		307 564.40	
3190	Verschiedener Betriebsaufwand	5 264.89		15 000.00		10 774.88	
3510	Einlagen in Spezialfinanzierungen des Eigenkapitals	423 884.53		160 500.00		351 286.59	
3900	Interne Verrechnungen	2 600.00				2 340.00	
3910	Interne Verrechnung von Dienstleistungen	262 800.00		270 000.00		258 000.00	

		Rechnung 2020		Budget 2020		Rechnung 2019	
		Aufwand	Ertrag	Aufwand	Ertrag	Aufwand	Ertrag
4240	Grund- und Verbrauchsgebühren Netz/ARA		1 186 486.80		1 090 000.00		1 220 026.85
4260	Rückerstattungen Dritter		46 563.36		35 000.00		93 176.76
4940	Kalkulatorische Zinsen		2 527.30		5 500.00		5 497.40
73	ABFALLWIRTSCHAFT Nettoergebnis	972 650.65	962 368.35	899 000.00	892 000.00	990 660.16	970 356.01
			10 282.30		7 000.00		20 304.15
730	Abfallwirtschaft Nettoergebnis	972 650.65	962 368.35	899 000.00	892 000.00	990 660.16	970 356.01
			10 282.30		7 000.00		20 304.15
7300	Abfallwirtschaft (allgemein) Nettoergebnis	10 282.30	10 282.30	7 000.00	7 000.00	20 304.15	20 304.15
3140	Robidog	4 127.90				9 432.05	
3612	Entschädigungen an Gemeinden und Gemeindezweckverbände	6 154.40		7 000.00		10 872.10	
3612.0	Beitrag an Tierkörpersammelstelle	6 154.40		7 000.00		10 872.10	
7301	Abfallwirtschaft (Gemeindebetrieb) Nettoergebnis	962 368.35	962 368.35	892 000.00	892 000.00	970 356.01	970 356.01
3130	Entsorgung Siedlungsabfälle	299 246.63		315 000.00		287 522.95	
3131	Sonderabfälle (Eisen, Karton/Papier, Öl, Weissblech)	54 761.53		45 000.00		49 015.41	
3132	Küchenabfälle	48 840.62		60 000.00		50 474.00	
3134	Grüngutentsorgung	97 470.10		80 000.00		92 212.10	
3135	Dienstleistungen Dritter	48 765.77		35 000.00		41 480.89	
3136	Entsorgung Altglas/Misapor	25 148.20		45 000.00		27 582.00	
3140	Unterhalt Sammelstellen	65 541.64		65 000.00		52 793.89	
3141	Unterhalt Deponie	38 311.01		45 000.00		48 621.76	
3190	Verschiedener Betriebsaufwand	964.95		40 000.00		488.90	
3510	Einlagen in Spezialfinanzierungen des Eigenkapitals	112 687.70		16 500.00		176 589.81	
3910	Interne Verrechnung von Dienstleistungen	170 300.00		145 000.00		143 200.00	
3940	Kalkulatorische Zinsen	330.20		500.00		374.30	
4240	Grund- und Verbrauchsgebühren Kehricht		836 220.70		770 000.00		846 613.46
4241	Sonderabfälle (Eisen, Karton/Papier, Grüngut, Öl, Weissblech)		26 351.39		30 000.00		26 818.05
4242	Küchenabfälle		71 428.90		60 000.00		73 933.52
4243	Gutschrift Altglas/Misapor		18 169.82		30 000.00		16 735.98
4260	Rückerstattungen Dritter		6 499.54		2 000.00		2 557.00
4900	Interne Verrechnungen Sachaufwand		3 698.00				3 698.00
74	VERBAUUNGEN Nettoergebnis	172 541.95	16 800.00	265 800.00	16 800.00	115 536.30	16 800.00
			155 741.95		249 000.00		98 736.30
741	Gewässerverbauungen Nettoergebnis	102 503.45	16 800.00	180 800.00	16 800.00	36 146.60	16 800.00
			85 703.45		164 000.00		19 346.60
7410	Gewässerverbauungen Nettoergebnis	102 503.45	16 800.00	180 800.00	16 800.00	36 146.60	16 800.00
			85 703.45		164 000.00		19 346.60
3140	Unterhalt Fluss- und Wildbach- verbauungen	78 703.45		145 000.00		17 546.60	
3300	Planmässige Abschreibungen Sachanlagen	16 800.00		16 800.00		16 800.00	
3910	Interne Verrechnung von Dienstleistungen	7 000.00		19 000.00		1 800.00	
4830	Ausserordentliche Erträge		16 800.00		16 800.00		16 800.00

	Rechnung 2020		Budget 2020		Rechnung 2019	
	Aufwand	Ertrag	Aufwand	Ertrag	Aufwand	Ertrag
742	Lawinenverbauungen/ Naturgefahren Nettoergebnis	70 038.50		85 000.00	79 389.70	
		70 038.50		85 000.00		79 389.70
7420	Lawinenverbauungen/ Naturgefahren Nettoergebnis	70 038.50		85 000.00	79 389.70	
		70 038.50		85 000.00		79 389.70
3130	Kontrollmessungen Flimserstein	20 619.60		30 000.00	31 683.35	
3131	Dienstleistungen Dritter	49 418.90		55 000.00	46 406.35	
3910	Interne Verrechnung von Dienstleistungen				1 300.00	
75	ARTEN- UND LANDSCHAFTSSCHUTZ Nettoergebnis	66 494.00	20 919.00	45 000.00	25 000.00	39 100.35
			45 575.00		20 000.00	16 008.00
750	Arten- und Landschaftsschutz Nettoergebnis	66 494.00	20 919.00	45 000.00	25 000.00	39 100.35
			45 575.00		20 000.00	16 008.00
7500	Arten- und Landschaftsschutz Nettoergebnis	66 494.00	20 919.00	45 000.00	25 000.00	39 100.35
			45 575.00		20 000.00	16 008.00
3140	Unterhalt Caumaseezuleitung	20 919.00		25 000.00	23 092.35	
3636.00	Beitrag Tektonikarena Sardona	2 175.00		5 000.00	2 708.00	
3636.01	Beitrag Naturmonument Ruinaulta	13 300.00		15 000.00	13 300.00	
3636.02	Multifunktionspeicher Fuorcla/Nagens	25 000.00				
3910	Interne Verrechnung von Dienstleistungen	5 100.00				
4510	Entnahme aus SF Hydrologie		20 919.00		25 000.00	23 092.35
77	ÜBRIGER UMWELTSCHUTZ Nettoergebnis	13 894.25		50 000.00	8 709.50	838.50
			13 894.25		50 000.00	7 871.00
771	Friedhof und Bestattung Nettoergebnis	13 894.25		50 000.00	8 709.50	838.50
			13 894.25		50 000.00	7 871.00
7710	Friedhof und Bestattung Nettoergebnis	13 894.25		50 000.00	8 709.50	838.50
			13 894.25		50 000.00	7 871.00
3130	Dienstleistungen Dritter	6 804.00		5 000.00	6 105.50	
3140	Allgemeiner Unterhalt	1 990.25		45 000.00	2 604.00	
3910	Interne Verrechnung von Dienstleistungen	5 100.00				
4220	Grabtaxen					838.50
79	RAUMORDNUNG Nettoergebnis	140 391.70		315 000.00	197 086.55	10 000.00
			140 391.70		315 000.00	187 086.55
790	Raumordnung Nettoergebnis	140 391.70		315 000.00	197 086.55	10 000.00
			140 391.70		315 000.00	187 086.55
7900	Raumordnung Nettoergebnis	140 391.70		315 000.00	197 086.55	10 000.00
			140 391.70		315 000.00	187 086.55
3100	Drucksachen, Publikationen	520.95		15 000.00	2 689.45	
3130	Planungskosten Dritter (Projekte)	136 911.70		200 000.00	194 397.10	
3131	Planungskosten Erschliessung UNESCO	2 959.05		100 000.00		
4611	Entschädigungen vom Kanton					10 000.00

		Rechnung 2020		Budget 2020		Rechnung 2019	
		Aufwand	Ertrag	Aufwand	Ertrag	Aufwand	Ertrag
8	VOLKSWIRTSCHAFT	5 350 973.79	4 341 708.40	5 796 800.00	4 465 500.00	5 624 450.68	4 471 736.18
	Nettoergebnis		1 009 265.39		1 331 300.00		1 152 714.50
81	LANDWIRTSCHAFT	248 725.89	74 105.45	212 800.00	50 500.00	355 546.65	217 181.70
	Nettoergebnis		174 620.44		162 300.00		138 364.95
811	Landwirtschaft	248 725.89	74 105.45	212 800.00	50 500.00	355 546.65	217 181.70
	Nettoergebnis		174 620.44		162 300.00		138 364.95
8110	Landwirtschaft	248 725.89	74 105.45	212 800.00	50 500.00	355 546.65	217 181.70
	Nettoergebnis		174 620.44		162 300.00		138 364.95
3010	Besoldungen	4 350.00		6 000.00		4 200.00	
3050	Beiträge Sozialversicherungen	389.65		500.00		360.35	
3053	Beiträge Kranken- und Unfallversicherungen	6.10					
3110	Anschaffungen Mobiliar, Geräte	740.00					
3120	Wasser, Energie, Heizung	6 212.55		7 000.00		9 234.75	
3130	Dienstleistungen Dritter	27 451.90		25 000.00		25 397.00	
3140	Baulicher Unterhalt Seilbahn Flimsenstein	68 095.64		70 000.00		29 937.07	
3141	Baulicher Unterhalt Alpegebäude	80 570.45		50 000.00		257 473.38	
3150	Unterhalt Mobiliar, Geräte			1 000.00			
3170	Reisekosten und Spesen	380.00		500.00		380.00	
3190	Verschiedener Betriebsaufwand	2 004.60		2 000.00		1 827.60	
3611	Gemeindebeitrag Tierseuchenfonds	25.00		500.00		36.50	
3910	Interne Verrechnung von Dienstleistungen	58 500.00		50 300.00		26 700.00	
4220	Grasmiettaxen (Weidetaxe)		14 442.65		15 000.00		14 729.65
4240	Pachtzinsen (Güterzinsen)		1 260.00		1 500.00		1 260.00
4260	Rückerstattungen		16 937.95		2 000.00		175 673.90
4630	Gemeindeanteil Sömmerungsbeiträge		41 464.85		32 000.00		25 518.15
82	FORSTWIRTSCHAFT	765 743.89	335 029.40	1 050 000.00	555 000.00	799 843.02	408 888.45
	Nettoergebnis		430 714.49		495 000.00		390 954.57
820	Forstwirtschaft	765 743.89	335 029.40	1 050 000.00	555 000.00	799 843.02	408 888.45
	Nettoergebnis		430 714.49		495 000.00		390 954.57
8201	Schutzwald	147 679.78	102 118.90	250 000.00	150 000.00	133 452.80	116 713.19
	Nettoergebnis		45 560.88		100 000.00		16 739.61
3130	Dienstleistungen Dritter			90 000.00		78 054.70	
3614	Beitrag an Flims Trin Forst	147 679.78		160 000.00		55 398.10	
4250	Verkäufe		7 592.90		60 000.00		16 637.19
4611	Kantonsbeiträge		94 526.00		90 000.00		100 076.00
8202	Tourismuswald	50 109.45	30 730.35	85 000.00	20 000.00	73 723.35	463.05
	Nettoergebnis		19 379.10		65 000.00		73 260.30
3130	Dienstleistungen Dritter			15 000.00		27 049.10	
3614	Beitrag an Flims Trin Forst	50 109.45		70 000.00		46 674.25	
4250	Verkäufe		30 730.35		15 000.00		463.05
4611	Kantonsbeiträge				5 000.00		
8203	Wirtschaftswald	338 925.67	143 863.35	590 000.00	350 000.00	418 307.97	261 518.90
	Nettoergebnis		195 062.32		240 000.00		156 789.07
3130	Dienstleistungen Dritter			170 000.00		101 625.37	
3614	Beitrag an Flims Trin Forst	338 925.67		420 000.00		316 682.60	
4250	Verkäufe		103 906.35		250 000.00		194 676.90
4611	Kantonsbeiträge		39 957.00		100 000.00		66 842.00
8204	Naturwald	4 532.70	58 166.00	25 000.00	15 000.00	80 846.15	30 193.31
	Nettoergebnis		53 633.30		10 000.00		50 652.84
3130	Dienstleistungen Dritter			5 000.00		7 597.30	
3614	Beitrag an Flims Trin Forst	4 532.70		20 000.00		73 248.85	
4250	Verkäufe				5 000.00		25 615.31
4611	Kantonsbeiträge		58 166.00		10 000.00		4 578.00

		Rechnung 2020		Budget 2020		Rechnung 2019	
		Aufwand	Ertrag	Aufwand	Ertrag	Aufwand	Ertrag
8209	Forstwirtschaft, Übriges	224 496.29	150.80	100 000.00	20 000.00	93 512.75	
	Nettoergebnis		224 345.49		80 000.00		93 512.75
3130	Dienstleistungen Dritter			10 000.00			
3614	Beitrag an Flims Trin Forst	70 819.39		80 000.00		87 784.75	
3632	Beitrag SHF, SELVA	5 307.00		10 000.00		5 728.00	
3800	Ausserordentlicher Personalaufwand	148 369.90					
4250	Verkäufe				5 000.00		
4260	Rückerstattungen Dritter		150.80		15 000.00		
84	TOURISMUS	4 336 504.01	3 932 573.55	4 534 000.00	3 860 000.00	4 469 061.01	3 845 666.03
	Nettoergebnis		403 930.46		674 000.00		623 394.98
840	Tourismus	60 230.99	2 000.00	158 000.00	12 000.00	155 289.16	7 687.33
	Nettoergebnis		58 230.99		146 000.00		147 601.83
8400	Tourismus (allgemein)	60 230.99	2 000.00	158 000.00	12 000.00	155 289.16	7 687.33
	Nettoergebnis		58 230.99		146 000.00		147 601.83
3131	Dienstleistungen Dritter	4 684.10		15 000.00		17 960.90	
3636.02	Beiträge an Anlässe/Diverses	6 985.91		45 000.00		20 313.10	
3636.03	Beiträge an private Institutionen	12 755.28		40 000.00		18 529.46	
3636.04	Beitrag Inwertsetzung Flimser-Stube MET	2 020.00		50 000.00		2 800.00	
3636.05	UNESCO Tektonikarena Sardona App	15 185.70		8 000.00		15 185.70	
3910	Interne Verrechnung von Dienstleistungen	18 600.00				80 500.00	
4260	Rückerstattungen		2 000.00		12 000.00		7 687.33
841	Tourismusabgabegesetz	4 276 273.02	3 930 573.55	4 376 000.00	3 848 000.00	4 313 771.85	3 837 978.70
	Nettoergebnis		345 699.47		528 000.00		475 793.15
8410	Tourismusabgabegesetz	4 276 273.02	3 930 573.55	4 376 000.00	3 848 000.00	4 313 771.85	3 837 978.70
	Nettoergebnis		345 699.47		528 000.00		475 793.15
3130	Infokanal/Internetauftritt	12 913.20		15 000.00			
3131	Dienstleistungen Dritter	31 190.15		20 000.00		14 164.05	
3133	Informatik-Nutzungsaufwand	5 571.30		15 000.00		2 714.20	
3181	Forderungsverluste	1 392.70				1 125.15	
3634	Beitrag an Prau la Selva	30 000.00		30 000.00		30 000.00	
3635.00	Beitrag an Flims Laax Falera Management AG	2 908 463.80		2 918 000.00		2 892 926.20	
3635.01	Beitrag an Regionalbus	1 104 001.52		1 200 000.00		1 192 589.55	
3635.03	Flurentschädigung an Landwirte für Skipisten	21 456.50		22 000.00		21 456.50	
3636.01	Beitrag an Langlauf	56 637.20		60 000.00		56 715.05	
3910	Interne Verrechnung von Dienstleistungen	104 646.65		96 000.00		102 081.15	
4035.00	Gästetaxen		3 445 141.35		3 420 000.00		3 375 081.20
4035.01	Tourismustaxen Vermietung		302 583.05		260 000.00		280 064.00
4035.02	Tourismustaxen Gewerbe		182 141.15		160 000.00		171 780.90
4260	Rückerstattungen		708.00		8 000.00		11 052.60

		Rechnung 2020		Budget 2020		Rechnung 2019	
		Aufwand	Ertrag	Aufwand	Ertrag	Aufwand	Ertrag
9	FINANZEN UND STEUERN	672 836.85	20 743 296.11	733 500.00	16 319 500.00	777 175.68	20 078 256.74
	Nettoergebnis	20 070 459.26		15 586 000.00		19 301 081.06	
91	STEUERN	28 320.60	19 232 123.91	30 000.00	15 153 000.00	36 526.50	18 397 072.80
	Nettoergebnis	19 203 803.31		15 123 000.00		18 360 546.30	
910	Steuern	28 320.60	19 232 123.91	30 000.00	15 153 000.00	36 526.50	18 397 072.80
	Nettoergebnis	19 203 803.31		15 123 000.00		18 360 546.30	
9100	Allgemeine Gemeindesteuern	27 659.45	11 263 794.82	30 000.00	10 350 000.00	36 526.50	10 648 551.65
	Nettoergebnis	11 236 135.37		10 320 000.00		10 612 025.15	
3181	Förderungsverluste	27 659.45		30 000.00		36 526.50	
4000	Einkommenssteuern		7 092 820.82		6 520 000.00		6 574 050.00
4001	Vermögenssteuern		2 129 807.00		2 280 000.00		1 961 537.00
4002	Quellensteuern		798 716.90		550 000.00		563 248.55
4009	Nach- und Strafsteuern						16 617.40
4010	Gewinn- und Kapitalsteuern jur. Personen		1 242 450.10		1 000 000.00		1 533 098.70
9101	Sondersteuern	661.15	7 968 329.09		4 803 000.00		7 748 521.15
	Nettoergebnis	7 967 667.94		4 803 000.00		7 748 521.15	
3181	Förderungsverluste	661.15					
4021	Grund- und Liegenschaftsteuern		2 629 046.00		2 685 000.00		2 785 225.00
4022	Grundstückgewinnsteuern		2 404 259.65		650 000.00		1 161 383.90
4023	Handänderungssteuern		2 590 814.00		1 400 000.00		3 434 019.35
4024	Erbanfall- und Schenkungssteuern		323 977.89		50 000.00		348 843.00
4033	Hundesteuern		20 231.55		18 000.00		19 049.90
93	FINANZ- UND LASTENAUSGLEICH	364 339.30		365 000.00		413 415.35	
	Nettoergebnis		364 339.30		365 000.00		413 415.35
930	Finanz- und Lastenausgleich	364 339.30		365 000.00		413 415.35	
	Nettoergebnis		364 339.30		365 000.00		413 415.35
9300	Finanz- und Lastenausgleich	364 339.30		365 000.00		413 415.35	
	Nettoergebnis		364 339.30		365 000.00		413 415.35
3621	Finanz- und Lastenausgleichsbeiträge an Kanton	364 339.30		365 000.00		413 415.35	
95	ERTRAGSANTEILE		352 642.85		332 000.00		349 238.84
	Nettoergebnis	352 642.85		332 000.00		349 238.84	
950	Ertragsanteile		352 642.85		332 000.00		349 238.84
	Nettoergebnis	352 642.85		332 000.00		349 238.84	
9500	Ertragsanteile		352 642.85		332 000.00		349 238.84
	Nettoergebnis	352 642.85		332 000.00		349 238.84	
4120	Flims Trin Energie AG/Flims Electric AG		339 633.40		320 000.00		336 350.04
4121	Kraftwerke Zervreila AG		13 009.45		12 000.00		12 888.80
96	VERMÖGENS- UND SCHULDEN- VERWALTUNG	280 176.95	1 154 948.00	338 500.00	826 500.00	327 233.83	1 323 013.45
	Nettoergebnis	874 771.05		488 000.00		995 779.62	
961	Zinsen	17 832.50	617 420.80	118 000.00	616 500.00	33 438.53	737 121.90
	Nettoergebnis	599 588.30		498 500.00		703 683.37	
9610	Zinsen	17 832.50	617 420.80	118 000.00	616 500.00	33 438.53	737 121.90
	Nettoergebnis	599 588.30		498 500.00		703 683.37	
3401	Verzinsung kurz- und langfristiges FK	9 365.60		95 000.00		10 692.20	
3499	Vergütungszinsen, Skonti	22.40		500.00		77.73	
3940	Kalkulatorische Zinsen	8 444.50		22 500.00		22 668.60	
4401	Verzugszinsen auf Forderungen		16 317.55		15 000.00		34 425.60
4420	Zinsen aus Anlagen des Finanzvermögens		773.05		1 000.00		762.00

		Rechnung 2020		Budget 2020		Rechnung 2019	
		Aufwand	Ertrag	Aufwand	Ertrag	Aufwand	Ertrag
4421	Dividende Flims Electric AG		600 000.00		600 000.00		600 000.00
4422	Dividende Weisse Arena AG						101 560.00
4940	Kalkulatorische Zinsen		330.20		500.00		374.30
963	Liegenschaften des Finanzvermögens	262 060.65	280 618.20	220 000.00	210 000.00	291 864.05	204 731.55
	Nettoergebnis	18 557.55			10 000.00		87 132.50
9630	Liegenschaften des Finanzvermögens	42 594.45	208 012.50	70 000.00	210 000.00	37 349.85	204 216.55
	Nettoergebnis	165 418.05		140 000.00		166 866.70	
3430	Unterhalt Liegenschaften FV	19 311.60		40 000.00		28 346.15	
3439	Übriger Liegenschaftsaufwand FV	5 382.85		25 000.00		2 703.70	
3910	Interne Verrechnung von Dienstleistungen	17 900.00		5 000.00		6 300.00	
4260	Rückerstattungen Dritter				2 000.00		704.05
4430	Mietzinsen		113 509.50		113 500.00		109 009.50
4431	Baurechtszinsen		94 218.00		94 500.00		94 218.00
4432	Pachtzinsen		285.00				285.00
9631	Waldhaus Arena	219 466.20	72 605.70	150 000.00		254 514.20	515.00
	Nettoergebnis		146 860.50		150 000.00		253 999.20
3430	Unterhalt Liegenschaften FV	176 490.90		140 000.00		134 304.25	
3439	Übriger Liegenschaftsaufwand	42 975.30		10 000.00		120 209.95	
4430	Mietzinsen		1 880.00				515.00
4439	Übriger Liegenschaftsertrag		70 725.70				
969	Finanzvermögen, Übriges	283.80	256 909.00	500.00		1 931.25	381 160.00
	Nettoergebnis	256 625.20			500.00	379 228.75	
9690	Finanzvermögen, Übriges	283.80	256 909.00	500.00		1 931.25	381 160.00
	Nettoergebnis	256 625.20			500.00	379 228.75	
3420	Kapitalbeschaffung und -verwaltung	107.80		500.00		1 931.25	
3440	Wertberichtigungen Finanzanlagen FV	176.00					
4440	Marktwertanpassung Finanzanlagen FV		256 909.00				381 160.00
97	RÜCKVERTEILUNGEN		3 581.35		8 000.00		8 931.65
	Nettoergebnis	3 581.35		8 000.00		8 931.65	
971	Rückverteilungen		3 581.35		8 000.00		8 931.65
	Nettoergebnis	3 581.35		8 000.00		8 931.65	
9710	Rückverteilungen CO₂-Abgabe		3 581.35		8 000.00		8 931.65
	Nettoergebnis	3 581.35		8 000.00		8 931.65	
4699	Rückerstattung CO ₂ -Abgabe		3 581.35		8 000.00		8 931.65
	Gesamtergebnis	34 492 663.34	35 988 046.33	30 139 300.00	30 362 300.00	29 195 208.69	34 941 517.84
		1 495 382.99		223 000.00		5 746 309.15	

Investitionsrechnung

	Rechnung 2020		Budget 2020		Rechnung 2019	
	Ausgaben	Einnahmen	Ausgaben	Einnahmen	Ausgaben	Einnahmen
0	ALLGEMEINE VERWALTUNG		2 000 000.00			
02	GEMEINDEVERWALTUNG		2 000 000.00			
029	Verwaltungsliegenschaften		2 000 000.00			
0290	Verwaltungsliegenschaften		2 000 000.00			
5040	Hochbauten Allgemeiner Haushalt		2 000 000.00			
INV00079	Erwerb Parzelle Post Flims Waldhaus		2 000 000.00			
1	ÖFFENTLICHE ORDNUNG UND SICHERHEIT, VERTEIDIGUNG		980 000.00	450 000.00	1 261.50	
15	FEUERWEHR		980 000.00	450 000.00	1 261.50	
150	Feuerwehr		980 000.00	450 000.00	1 261.50	
1500	Feuerwehr		980 000.00	450 000.00	1 261.50	
5060	Mobilien Allgemeiner Haushalt		980 000.00		1 261.50	
INV00002	Autodrehleiter Feuerwehr		980 000.00		1 261.50	
6310	Investitionsbeiträge von Kantonen			450 000.00		
INV00002	Autodrehleiter Feuerwehr		449 909.40	450 000.00		
16	VERTEIDIGUNG		6 585.35			
161	Militärische Verteidigung		6 585.35			
1610	Militärische Verteidigung		6 585.35			
5030	Übrige Tiefbauten Allgemeiner Haushalt		6 585.35			
INV00080	Sanierung Kugelfang Schiessanlage		6 585.35			
3	KULTUR, SPORT UND FREIZEIT, KIRCHE		3 545 000.00		239 536.16	
34	SPORT UND FREIZEIT		3 545 000.00		239 536.16	
341	Sport		3 000 000.00		179 803.00	
3411	Sportzentrum Prau la Selva/ Camping		265 098.10		12 952.25	
5040	Hochbauten Allgemeiner Haushalt		265 098.10		12 952.25	
INV00025	Vorprojekt Outdoor-Erlebnis				12 952.25	
INV00082	Eisbahntechnik Prau la Selva		265 098.10			
3412	Caumasee		3 000 000.00		166 850.75	
5040	Hochbauten Allgemeiner Haushalt		3 000 000.00		166 850.75	
INV00033	Caumasee – Ersatz/Planung Restaurant		3 000 000.00		166 850.75	
342	Freizeit		370 645.82	545 000.00	59 733.16	
3420	Freizeit		370 645.82	545 000.00	59 733.16	
5010	Strassen/Verkehrswege		370 645.82	545 000.00	59 733.16	
INV00032	Ersatz und Anpassung Signaletik			95 000.00	59 733.16	
INV00054	Neubau Pumptrack bei Eventhalle		295 312.40	250 000.00		
INV00067	Weiterführung Trutg dil Flem bis Trin			200 000.00		
INV00083	Ersatz und Anpassung Signaletik RILA		75 333.42			

		Rechnung 2020		Budget 2020		Rechnung 2019	
		Ausgaben	Einnahmen	Ausgaben	Einnahmen	Ausgaben	Einnahmen
6	VERKEHR	1 775 315.35	680 000.00	4 240 000.00	3 350 000.00	2 746 405.35	20 000.00
61	STRASSENVERKEHR	1 775 315.35	680 000.00	3 740 000.00	3 350 000.00	2 746 405.35	20 000.00
613	Kantonsstrassen	339 789.20		1 550 000.00	830 000.00	33 088.55	
6130	Kantonsstrassen	339 789.20		1 550 000.00	830 000.00	33 088.55	
5010	Strassen/Verkehrswege	339 789.20		1 550 000.00		33 088.55	
INV00003	Ausbau Veloverbindung nach Staderas	339 789.20		1 250 000.00		33 088.55	
INV00055	Postautohaltestelle Camping, BeHi			300 000.00			
6110	Rückerstattungen Dritter für Investitionen in Strassen/Verkehrswege				150 000.00		
INV00055	Postautohaltestelle Camping, BeHi				150 000.00		
6310	Investitionsbeiträge von Kantonen				680 000.00		
INV00003	Ausbau Veloverbindung nach Staderas				680 000.00		
615	Gemeindestrassen	1 251 275.25	680 000.00	1 930 000.00	2 520 000.00	2 491 108.00	20 000.00
6150	Gemeindestrassen	1 251 275.25	680 000.00	1 930 000.00	2 520 000.00	2 491 108.00	20 000.00
5010	Strassen/Verkehrswege	1 251 275.25		1 930 000.00		2 491 108.00	
INV00001	Stennabrücke	32 652.35				754 713.70	
INV00005	Fussweg La Hoia-Waldhaus					4 431.95	
INV00006	Bergweg Muletg-Tarschlims 1. Etappe			100 000.00		397 686.70	
INV00012	Sanierung Unterwaldhaus – Strasse	349 977.85				34 959.40	
INV00016	Sanierung Oberdorfstrasse 1. Etappe – Strasse			50 000.00			
INV00034	Erneuerung Quartierbeleuchtung 2019					173 179.20	
INV00036	Fussweg Quadris			70 000.00			
INV00037	Sanierung Brücke beim Crestasee					294 364.40	
INV00040	Sanierung Oberdorfstrasse 2. Etappe – Strasse	60 730.80				394 302.70	
INV00041	Sanierung Oberdorfstrasse 2. Etappe – Beleuchtung					41 450.80	
INV00044	Sanierung Via Sumandedas – Strasse	5 751.60		260 000.00			
INV00045	Sanierung Via Sumandedas – Beleuchtung			20 000.00			
INV00050	Strassenraumgestaltung	36 879.40				85 324.45	
INV00051	Projekt Flimslicht					297 017.50	
INV00057	Erneuerung Quartierbeleuchtung 2020	207 651.20		180 000.00			
INV00059	Bergweg Muletg-Tarschlims 2. Etappe	227 879.05		300 000.00			
INV00060	Sanierung Rudi Dadens 1. Etappe – Strasse	149 506.10		600 000.00		13 677.20	
INV00061	Sanierung Rudi Dadens 1. Etappe – Beleuchtung			100 000.00			
INV00081	Saisonbeleuchtung	180 246.90		250 000.00			
6110	Rückerstattungen Dritter für Investitionen in Strassen/Verkehrswege		680 000.00		2 520 000.00		20 000.00
INV00001	Stennabrücke		680 000.00		900 000.00		
INV00012	Sanierung Unterwaldhaus – Strasse				1 620 000.00		20 000.00
619	Werkbetrieb	184 250.90		260 000.00		222 208.80	
6190	Werkbetrieb	184 250.90		260 000.00		222 208.80	
5060	Mobilien Allgemeiner Haushalt	184 250.90		260 000.00		222 208.80	
INV00038	Fahrzeuersatz Werkdienst 2019					222 208.80	
INV00053	Fahrzeuersatz Werkdienst 2020	184 250.90		260 000.00			
63	VERKEHR, ÜBRIGES			500 000.00			
631	Verkehr, Übriges			500 000.00			
6310	Verkehr, Übriges			500 000.00			
5010	Strassen/Verkehrswege			500 000.00			
INV00056	Erschliessung UNESCO Tektonikarena Sardona			500 000.00			

		Rechnung 2020		Budget 2020		Rechnung 2019	
		Ausgaben	Einnahmen	Ausgaben	Einnahmen	Ausgaben	Einnahmen
7	UMWELTSCHUTZ UND RAUMORDNUNG	1 037 910.59	230 506.80	1 310 000.00	400 000.00	356 978.29	215 469.32
71	WASSERVERSORGUNG	647 963.01	152 411.12	830 000.00	200 000.00	82 960.44	126 097.56
710	Wasserversorgung	647 963.01	152 411.12	830 000.00	200 000.00	82 960.44	126 097.56
7101	Wasserwerk (Gemeindebetrieb)	647 963.01	152 411.12	830 000.00	200 000.00	82 960.44	126 097.56
5031	Tiefbauten Wasserversorgung	647 963.01		830 000.00		82 960.44	
INV00042	Sanierung Oberdorfstrasse 2. Etappe – Wasser					80 695.91	
INV00046	Sanierung Via Sumandedas – Wasser			130 000.00			
INV00048	Trinkwasserversorgung in Notlagen mit Laax	618 260.64		450 000.00		2 264.53	
INV00062	Sanierung Rudi Dadens 1. Etappe – Wasser	29 702.37		250 000.00			
6370	Anschlussgebühren Wasser		152 411.12		200 000.00		126 097.56
INV07101	Anschlussgebühren Wasser		152 411.12		200 000.00		126 097.56
72	ABWASSERBESEITIGUNG	389 947.58	78 095.68	480 000.00	200 000.00	274 017.85	89 371.76
720	Abwasserbeseitigung	389 947.58	78 095.68	480 000.00	200 000.00	274 017.85	89 371.76
7200	Abwasserbeseitigung (allgemein)					237 858.80	
5040	Hochbauten Allgemeiner Haushalt					237 858.80	
INV00009	WC-Anlage Plattform II Spir					237 858.80	
7201	Abwasserbeseitigung, Kläranlage (Gemeindebetrieb)	389 947.58	78 095.68	480 000.00	200 000.00	36 159.05	89 371.76
5032	Tiefbauten Abwasserbeseitigung	389 947.58		480 000.00		36 159.05	
INV00043	Sanierung Oberdorfstrasse 2. Etappe – Abwasser					36 159.05	
INV00047	Sanierung Via Sumandedas – Abwasser			130 000.00			
INV00058	Sanierung resp. Ersatz Pumpstation Caumasee	379 689.45		300 000.00			
INV00063	Sanierung Rudi Dadens 1. Etappe – Abwasser	10 258.13		50 000.00			
6370	Anschlussgebühren Abwasser		78 095.68		200 000.00		89 371.76
INV07201	Anschlussgebühren Abwasser		78 095.68		200 000.00		89 371.76
		4 355 373.96	1 360 416.20	12 075 000.00	4 200 000.00	3 344 181.30	235 469.32
	Nettoinvestition		2 994 957.76		7 875 000.00		3 108 711.98

Anhang zur Jahresrechnung

1. Rechnungslegungsgrundsätze, Grundsätze zur Bilanzierung und Bewertung

Rechnungslegungsgrundsätze

Die Rechnungslegung ist in Übereinstimmung mit dem Gesetz über den Finanzhaushalt des Kantons Graubünden (Finanzhaushaltsgesetz, FHG, BR 710.100) sowie der Finanzhaushaltsverordnung für die Gemeinden (FHVG, BR 710.200) erfolgt. Sie zeigt ein Bild des Finanzhaushaltes, welches der tatsächlichen Vermögens-, Finanz- und Ertragslage entspricht (true and fair view).

Grundsätze zur Bilanzierung und Bewertung

Das Finanzvermögen umfasst jene Vermögenswerte, die ohne Beeinträchtigung der Erfüllung öffentlicher Aufgaben veräussert werden können (Art. 2 Abs. 1 FHG). Es wird per Bilanzstichtag nach kaufmännischen Grundsätzen bewertet. Ausgenommen sind Grundstücke und Gebäude, deren Bewertung mindestens alle 10 Jahre erfolgt (Art. 26 FHG und Art. 20 FHVG).

Das Verwaltungsvermögen umfasst jene Vermögenswerte, die unmittelbar und auf längere Zeit der Erfüllung öffentlicher Aufgaben dienen (Art. 2 Abs. 2 FHG). Vermögenswerte des Verwaltungsvermögens werden bilanziert, wenn sie über mehrere Jahre genutzt werden können und die für die Gemeinde geltende Aktivierungsgrenze übersteigen (Art. 12 FHVG). Das Verwaltungsvermögen wird zu Anschaffungs- oder Herstellungskosten bilanziert. Sind keine Kosten entstanden, wird es zum Marktwert bilanziert. Das Verwaltungsvermögen, das durch Nutzung einem Wertverzehr unterliegt, wird ordentlich je Anlagekategorie nach der angenommenen Nutzungsdauer linear abgeschrieben. Ist bei einer Position des Verwaltungsvermögens eine dauerhafte und die ordentliche Nutzung übersteigende Wertminderung absehbar, wird deren Buchwert berichtigt (Art. 27 Abs. 4 FHG). Darlehen, Beteiligungen und Grundstücke werden nicht abgeschrieben, solange keine Wertminderung eintritt.

2. Eigenkapitalnachweis

Konto	Bezeichnung	Stand 1.1.2020	Stand 31.12.2020	Veränderung	Grund der Veränderung
290010	SF Wasserwerk	3 287 361	2 512 469	-774 892	Übertrag der Saldi aus ER/IR
290020	SF Abwasserbeseitigung	1 404 034	1 516 067	112 033	Übertrag der Saldi aus ER/IR
290030	SF Abfallbeseitigung	-1 320 745	-1 208 058	112 688	Übertrag der Saldi aus ER/IR
290990	Bodenerlöskonto der Bürgergemeinde	1 624 288	1 420 163	-204 124	Rückkauf Baurecht Parzelle 4266; Kauf und Sanierung Bürgerhütte Tomül; diverse Verkäufe Land
291000	Fonds Erstwohnungsbau/ Touristische Infrastruktur	4 492 490	4 492 490	0	
291001	Verwendete Lenkungsabgabe aus Kto. 291000	3 389 010	3 389 010	0	
291002	Hydrologie Flims	1 474 279	1 453 360	-20 919	Unterhalt Caumaseezuleitung
299000	Jahresergebnis	5 746 309	1 495 383	-4 250 926	
299900	Kumulierte Ergebnisse der Vorjahre	27 502 029	33 248 338	5 746 309	Ergebnis aus Vorjahr
	Total Eigenkapital	47 599 055	48 319 223	720 168	

3. Rückstellungsspiegel

Konto	Bezeichnung	Stand 1.1.2020	Stand 31.12.2020	Veränderung	Grund der Veränderung
208800	Langfristige Rückstellungen	0	0	0	
	Total Rückstellungen	0	0	0	

4. Beteiligungsspiegel

Darlehen des Verwaltungsvermögens, die mit der öffentlichen Aufgabenerfüllung oder Interessenz im Zusammenhang stehen

Konto Nr.	Bezeichnung	Art des Darlehens	Buchwert 31.12.2020
144400.01	Betreibungs- und Konkursamt Imboden	Betriebskredit	4 411
144400.02	Berufsbeistandschaft Imboden	Betriebskredit	11 762
	Total		16 172

Beteiligungen des Verwaltungsvermögens, die mit der öffentlichen Aufgabenerfüllung oder Interessenz im Zusammenhang stehen

Konto	Bezeichnung, Titel	Tätigkeit	Art	Anzahl	Nominalwert	Beteilig. in %	Buchwert 31.12.2020
145500	Flims Laax Falera Management AG	DMO Flims/Laax/Falera	Aktien	16	1 000	16,0	16 000
145500	Reziaholz GmbH	Vermarktung Rundholz	Aktien	4	1 000	5,5	4 000
145500	Abraxas-VRSG Holding AG	Informatik-Dienstleistungen	Aktien	150	100	< 0,1	30 000
145500	Holzvermarktung Graubünden AG	Vermarktung Rundholz	Aktien	15	1 000	3,8	15 000
145500	Finanz Infra AG	Infrastruktur Skipisten	Aktien	3 200	1 000	29,1	0
145500	Cassons AG	Erschliessung Tektonikarena	Aktien	350	1 000	43,8	0
145500	Hapimag AG	Betrieb Feriendörfer	Aktien	7	200	< 0,1	0
145500	Golf Sagogn – Schluein AG	Betrieb Golfplatz	Aktien	471	500	5,0	0
145500	Academia Engiadina AG	Betrieb Schule	Aktien	4	500	< 0,1	0
145500	Golfplatz Sedrun AG	Betrieb Golfplatz	Aktien	3	400	< 0,1	0
	Total						65 000

Formen der interkommunalen Zusammenarbeit und die ausgelagerten Trägerschaften

Name der Organisation	Rechtsform der Organisation	Tätigkeiten, erfüllte öffentliche Aufgaben	Anteil der Gemeinde	Wesentliche weitere Miteigentümer	Buchwert per 31.12.2020	Bemerkungen
0 Allgemeine Verwaltung						
Region Imboden	Öffentlich-rechtlicher Verband	Präsidentenkonferenz	Gemeindepräsident	Region Imboden		
1 Öffentliche Ordnung und Sicherheit, Verteidigung						
Grundbuchkreis Flims/Trin	Vereinbarung	Führung Grundbuchamt		Gemeinde Trin		
Region Imboden	Kant. Gesetzgebung	Führung Zivilstandsamt		Gemeinden Region Imboden		
Region Imboden	Kant. Gesetzgebung	KESB Nordbünden		Gemeinden Nordbünden		
Region Imboden	Kant. Gesetzgebung	Betreibungs- und Konkursamt		Gemeinden Region Imboden		
Region Imboden	Kant. Gesetzgebung	Regionalgericht		Gemeinden Region Imboden		
Region Imboden	Kant. Gesetzgebung	Vermittleramt		Gemeinden Region Imboden		
Region Imboden	Kant. Gesetzgebung	Schlichtungsbehörde Mietsachen		Gemeinden Region Imboden		
Region Imboden	Kant. Gesetzgebung	Berufsbeistandschaft		Gemeinden Region Imboden		
Zivilschutz Imboden	Kant. Gesetzgebung	Zivilschutz		Gemeinden Region Imboden		
Gemeinde Trin	Zusammenarbeit	Feuerwehr	50%	Gemeinde Trin		
2 Bildung						
Oberstufe Flims/Trin	Vertrag	Führung der Oberstufe	100%			Arbeiten für Trin
Schulsozialarbeit	Vertrag	Schulsozialarbeit	100%			Arbeiten für Trin
Bezirksinspektorat	Kant. Gesetzgebung	Schulinspektoratsbezirk		Gemeinden Rheintal-Prättigau-Davos		
Regiun Surselva	Leistungsvereinbarung	Musikschule Surselva		Gemeinden Surselva		
Trägerverein Stimmwerkbande	Leistungsvereinbarung	Singschule		Gemeinden Region Imboden		
3 Kultur, Sport und Freizeit, Kirche						
Regiun Surselva	Vertrag	Finanzierung Museen		Gemeinden Surselva		
Verein Gelbes Haus	Verein	Vermittlung von Kultur	1 Vorstandsmitglied	Vereinsmitglieder		
4 Gesundheit						
Spitalregion Churer Rheintal	Zweckverband	Spitaldienstleistungen	1 Delegierter	Gemeinden Churer Rheintal/Schanfigg		
Spitex Selva	Leistungsvereinbarung	Ambulante Krankenpflege	1 Delegierter	Trin, Laax, Falera, Sagogn, Schluein		
Wohn- und Pflegeheim Plaids	Stiftung	Wohn- und Pflegeheim	3 Stiftungsräte			
Wohn- und Pflegeheim Ilanz	Stiftung	Wohn- und Pflegeheim	7 Delegierte	Ref. Gemeinden Surselva		
Regiun Surselva	Leistungsvereinbarung	Organisation Pilzkontrolle		Gemeinden Surselva		
5 Soziale Sicherheit						
Jugendarbeit	Vertrag	Jugendarbeit	100 %			Arbeiten für Trin
Regionaler Sozialdienst Chur	Kant. Gesetzgebung	Sozialberatung		Gemeinden Churer Rheintal/Schanfigg		
6 Verkehr						
Cassons AG	Aktiengesellschaft	Neuerschliessung UNESCO Welterbe Tektonikarena Sardona	43,75 % am Aktienkapital	Weisse Arena AG (56,25 %)		
7 Umweltschutz und Raumordnung						
Regionale Kadaver-sammelstelle	Vertrag	Entsorgung Tierkadaver		Gemeinden Surselva		
Tektonikarena Sardona	Verein	Entwicklung Tektonikarena	1 Vorstandssitz/ 1 Delegierter	Anstössergemeinden GR, SG, GL		
Naturmonument Ruinaulta	Verein	Entwicklung Ruinaulta	1 Vorstandssitz/ 1 Delegierter	Anstössergemeinden		
Region Imboden/Surselva	Kant. Gesetzgebung	Regionalentwicklung		Gemeinden Region Imboden/Surselva		
Region Imboden/Surselva	Kant. Gesetzgebung	Regionale Richtplanung		Gemeinden Region Imboden/Surselva		
8 Volkswirtschaft						
Alpen	Vertrag	Bestossung Alpen	100 %			Arbeiten für Trin
Flims Trin Forst	Leistungsvereinbarung	Bewirtschaftung Forstrevier	50 %	Gemeinde Trin		
Waldregion Rheintal/Schanfigg	Kant. Gesetzgebung	Waldbewirtschaftung		Gemeinden Churer Rheintal/Schanfigg		
Stiftung Pro Flims	Stiftung	Förderung Tourismus und Projekte	2 von 3 Stiftungsräten	Weisse Arena Gruppe und Tourismusinteressenz		
Flims Electric AG	Aktiengesellschaft	Produktion elektrische Energie	100 % am Aktienkapital		6 000 000.00	
Regionalbus	Vertrag	öV in der Destination	60,34 %	Laax und Falera		
Flims Trin Energie AG	Aktiengesellschaft	Versorgung mit elektrischer Energie	82 % am Aktienkapital via Beteiligung der FE AG	Gemeinde Trin		
Flims Laax Falera Management AG	Aktiengesellschaft	DMO Flims Laax	16 % am Aktienkapital	Gemeinden Laax, Falera, touristische Leistungsträger	16 000.00	
Finanz Infra AG	Aktiengesellschaft	Bau von Beschneigungsanlagen	29,1% am Aktienkapital	Gemeinden Laax, Falera, Trin und WAG		Bürgschaft: 14,2 Mio.
Reziaholz GmbH	GmbH	Holzvermarktung	5,5 % am Aktienkapital	Diverse Gemeinden	4 000.00	
Holzvermarktung Graubünden AG	Aktiengesellschaft	Holzvermarktung	3,75 % am Aktienkapital	Diverse Gemeinden	15 000.00	

5. Gewährleistungsspiegel

Name und Sitz der Einheit/ Organisation	Rechtsform der Einheit/ Organisation	Art der Gewährleistung	Beschluss/ Vertragsbeginn	Angaben zu den gesicherten Leistungen	Zahlungsströme im Berichtsjahr	Saldo per 31.12.2020	Aussagen zu den spezifischen Risiken	Verfall
Finanz Infra AG	Aktiengesellschaft	Bankgarantie	23.01.2005	3 400 000	–		Zahlungsunfähigkeit	22.01.2015*
Finanz Infra AG	Aktiengesellschaft	Bankgarantie	13.06.2010	1 280 000	–		Zahlungsunfähigkeit	12.06.2020*
Finanz Infra AG	Aktiengesellschaft	Bankgarantie	25.11.2012	2 720 000	–		Zahlungsunfähigkeit	24.11.2022*
Finanz Infra AG	Aktiengesellschaft	Bankgarantie	16.11.2020	3 400 000	–		Zahlungsunfähigkeit	31.12.2022*
IG Leasing AG	Aktiengesellschaft	Leasing Kopierer Schule	10.02.2016	36 093	7 198.80	1 799.70	keine	31.03.2021
Kant. Pensionskasse Graubünden				Nachschusspflicht bei Unterdeckung	–		Nachschusspflicht bei Unterdeckung	
Pensionskasse Previs				Nachschusspflicht bei Unterdeckung	–		Nachschusspflicht bei Unterdeckung	

* Ab diesem Datum kann die Bankgarantie, unter Einhaltung einer Frist von 12 Monaten, gekündigt werden.

6. Verzeichnis der grossen Beitragsempfänger

Als grosse Beiträge gelten bei Gemeinden bis 5000 Einwohner Beiträge ab Fr. 500 000.–.

Verzeichnis der grossen Beitragsempfänger

Flims Laax Falera Management AG, Flims	Fr. 2 908 463.80
PostAuto Schweiz AG, Bern	Fr. 1 104 001.52

7. Anlagenspiegel Finanzvermögen

Sachanlagen FV	Buchwert per 1.1.2020	Zugänge (+)	Übertragungen vom VV (+)	Abgänge (-)	Übertragungen ins VV (-)	Verkehrswertanpassungen (+/-)	Buchwert per 31.12.2020
Grundstücke	6 420 228.50	0.00	0.00	0.00	0.00	0.00	6 420 228.50
Grundstücke mit Baurechten	1 811 250.00	0.00	0.00	0.00	0.00	0.00	1 811 250.00
Gebäude	8 371 105.10	0.00	0.00	0.00	0.00	0.00	8 371 105.10
Total Sachanlagen	16 602 583.60	0.00	0.00	0.00	0.00	0.00	16 602 583.60

8. Anlagentpiegel Verwaltungsvermögen

	Stand per		Anschaffungskosten		Stand per		Kumulierte Abschreibungen					Buchwert		
	1.1.2020	31.12.2020	Zugänge (+)	Abgänge (-) Ausbuchung (-)	Umgliederungen	31.12.2020	1.1.2020	Ordentliche Abschreib.	Ausserordent- liche Abschreib.	Zusätzliche Abschreib.	Auflösung zus. Abschreib.	Abgänge (-) Ausbuchung (-)	Stand per 31.12.2020	Stand per 31.12.2020
Sachanlagen														
Grundstücke unüberbaut	0,00	0,00	0,00	0,00	0,00	0,00	0,00	0,00	0,00	0,00	0,00	0,00	0,00	0,00
Strassen/Verkehrswege	5 525 758,47	10 736 500,07	683 210,50	0,00	4 527 531,10	10 736 500,07	5 525 758,47	445 800,00	0,00	5 023 441,60	258 500,00	0,00	10 736 500,07	0,00
Wasserbau	839 870,75	839 870,75	0,00	0,00	0,00	839 870,75	839 870,75	16 800,00	0,00	0,00	16 800,00	0,00	839 870,75	0,00
Übrige Tiefbauten	0,00	0,00	0,00	0,00	0,00	0,00	0,00	0,00	0,00	0,00	0,00	0,00	0,00	0,00
Hochbauten	7 861 075,16	8 126 173,26	265 098,10	0,00	0,00	8 126 173,26	7 861 075,16	322 100,00	0,00	251 798,10	308 800,00	0,00	8 126 173,26	0,00
Waldungen	0,00	0,00	0,00	0,00	0,00	0,00	0,00	0,00	0,00	0,00	0,00	0,00	0,00	0,00
Mobilien	1 808 251,39	2 443 673,14	184 250,90	0,00	451 170,85	2 443 673,14	1 808 251,39	179 800,00	0,00	593 021,75	137 400,00	0,00	2 443 673,14	0,00
Anlagen in Bau	10 030 384,95	6 106 677,47	1 054 994,47	0,00	-4 978 701,95	6 106 677,47	0,00	0,00	0,00	0,00	0,00	0,00	6 106 677,47	0,00
Übrige Sachanlagen	0,00	0,00	0,00	0,00	0,00	0,00	0,00	0,00	0,00	0,00	0,00	0,00	0,00	0,00
Total Sachanlagen	26 065 340,72	28 252 894,69	2 187 553,97	0,00	0,00	28 252 894,69	16 034 955,77	964 500,00	0,00	5 868 261,45	721 500,00	0,00	22 146 217,22	6 106 677,47
Darlehen														
Darlehen	16 172,20	16 172,20	0,00	0,00	0,00	16 172,20	0,00	0,00	0,00	0,00	0,00	0,00	16 172,20	0,00
Total Darlehen	16 172,20	16 172,20	0,00	0,00	0,00	16 172,20	0,00	0,00	0,00	0,00	0,00	0,00	16 172,20	0,00
Beteiligungen														
Beteiligungen	3 651 950,00	3 651 950,00	0,00	0,00	0,00	3 651 950,00	3 586 950,00	0,00	0,00	0,00	0,00	0,00	3 586 950,00	65 000,00
Total Beteiligungen	3 651 950,00	3 651 950,00	0,00	0,00	0,00	3 651 950,00	3 586 950,00	0,00	0,00	0,00	0,00	0,00	3 586 950,00	65 000,00
Investitionsbeiträge an Dritte														
Öffentliche Unternehmungen	0,00	0,00	0,00	0,00	0,00	0,00	0,00	0,00	0,00	0,00	0,00	0,00	0,00	0,00
Total Investitionsbeiträge	0,00	0,00	0,00	0,00	0,00	0,00	0,00	0,00	0,00	0,00	0,00	0,00	0,00	0,00
Total Verwaltungsvermögen	29 733 462,92	31 921 016,89	2 187 553,97	0,00	0,00	31 921 016,89	19 621 905,77	964 500,00	0,00	5 868 261,45	721 500,00	0,00	25 733 167,22	6 187 849,67

9. Ausserordentliche Geschäftsfälle

Anlage-Nr.	Bezeichnung	Betrag
	Personalaufwand Forst	148 369.90
ANR00144	Ersatz Fahrzeuge/Geräte Werkhof, zusätzl. Abschreibung 2020	171 950.90
ANR00176	Projekt Flimslicht/Saisonbeleuchtung, zusätzl. Abschreibung 2020	429 464.40
ANR00175	Erneuerung Quartierbeleuchtung, zusätzl. Abschreibung 2020	199 251.20
ANR00125	Stennabrücke, zusätzl. Abschreibung 2020	2 373 446.25
ANR00116	Sanierung Denter Vias – Beleuchtung, zusätzl. Abschreibung 2020	86 623.20
ANR00116	Sanierung Denter Vias – Strasse, zusätzl. Abschreibung 2020	576 699.25
ANR00100	Sanierung Oberdorfstrasse – Beleuchtung, zusätzl. Abschreibung 2020	123 180.65
ANR00100	Sanierung Oberdorfstrasse – Strasse, zusätzl. Abschreibung 2020	959 164.25
ANR00169	Neubau Pumptrack bei Eventhalle, zusätzl. Abschreibung 2020	275 612.40
ANR00168	Eisbahntechnik Prau la Selva, zusätzl. Abschreibung 2020	251 798.10
ANR00146	Autodrehleiter Feuerwehr, zusätzl. Abschreibung 2020	421 070.85
Total ausserordentlicher Aufwand		6 016 631.35
	Grundbuchkreis Flims, Auflösung Rückstellung EDV	30 744.90
	Grundbuchkreis Flims, Auflösung Rückstellung Amtsdefizite	85 615.90
	Implenia Schweiz AG, Vergleichszahlung	32 840.95
ANR00***	Sachanlagen, Auflösung, zusätzliche Abschreibung	721 500.00
Total ausserordentlicher Ertrag		870 701.75

10. Zugesicherte Beiträge von Bund, Kanton und Dritten

Gebäudeversicherung Graubünden, Brandfall Restaurant Caumasee Fr. 200 000.00

11. Ordentliche Abschreibungen

Das Verwaltungsvermögen, das durch Nutzung einem Wertverzehr unterliegt, wird ordentlich je Anlagekategorie nach der angenommenen Nutzungsdauer linear abgeschrieben.

Anlagekategorien	Nutzungsdauer	Abschreibungssatz
Hochbauten	33 Jahre	3,03 %
Hochbauten (Sanierungen)	20 Jahre	5,00 %
Tiefbauten	40 Jahre	2,50 %
Strassenbeläge	20 Jahre	5,00 %
Strassenbeleuchtung	20 Jahre	5,00 %
Kanal- und Leitungsnetze, Gewässerverbauungen	50 Jahre	2,00 %
Wald, Alpen und übrige Sachanlagen	40 Jahre	2,50 %
Touristische Anlagen (Bike- und Wanderwege, Seilbahnen)	10–30 Jahre	5,00–13,33 %
Orts- und Regionalplanungen sowie übrige Planungen	10 Jahre	10,00 %
Möbilien, Ausstattungen, Maschinen und allgemeine Motorfahrzeuge	8 Jahre	12,50 %
Spezialfahrzeuge (Feuerwehr, Strassenreinigung)	15 Jahre	6,67 %
Informatik- und Kommunikationssysteme	5 Jahre	20,00 %
Immaterielle Anlagen	5 Jahre	20,00 %

12. Aktien und Anteilscheine im Finanzvermögen

Bezeichnung, Titel	Art	Anzahl	Nominalwert	Beteiligung in %	Veränderung 2020	Buchwert 31.12.2020
107000 Flims Electric AG	Aktien	60 000	100	100,0	0	6 000 000
107000 Weisse Arena AG	Aktien	25 390	10	4,6	256 439	3 430 189
107000 Grischelectra AG	Aktien	10	100	0,1	0	200
107000 Matterhorn Gotthard Infrastruktur AG	Aktien	8	250	< 0,1	-176	1 504
107000 Rhätische Bahn AG	Aktien	1	500	< 0,1	470	990
107000 Kraftwerke Zervreila AG	Aktien	150	100	< 0,1	0	15 000
107020 Schweiz. Gesellschaft für Hotelkredit SGH	Anteilscheine	6	500		0	3 000
Total						9 450 883

13. Bewertung Sachanlagen Finanzvermögen – Abweichungen vom Verkehrswert

Bezeichnung	Stand 1.1.2020	Stand 31.12.2020	Veränderung	Grund der Veränderung
Sachanlagen FV	16 602 584	16 602 584	0	
Grundstücke FV	6 420 229	6 420 229	0	
Bauland Parzelle 0810	522 401	522 401	0	
Bauland Parzelle 4002*	1 577 760	1 577 760	0	
Bauland Parzelle 4236	1 259 200	1 259 200	0	
Sur Mir, Bauland Parzelle 1890	952 900	952 900	0	
Sur Mir, Bauland Parzelle 1891	883 868	883 868	0	
Sur Mir, Bauland Parzelle 1892	1 224 100	1 224 100	0	
Grundstücke FV mit Baurechten	1 811 250	1 811 250	0	
Gutveina Sut, Bauland Parzelle 1862*	370 500	370 500	0	
Gutveina Sut, Bauland Parzelle 4442*	485 250	485 250	0	
Gutveina Sut, Bauland Parzelle 4485*	278 250	278 250	0	
Gutveina Sut, Bauland Parzelle 4486*	284 250	284 250	0	
Gutveina Sut, Bauland Parzelle 4487*	393 000	393 000	0	
Gebäude FV	8 371 105	8 371 105	0	
Pfrundhaus Parzelle 34	2 196 000	2 196 000	0	
Kirchgemeindehaus Parzelle 112	865 000	865 000	0	
Geschäftshaus «alter Volg» Parzelle 249	1 204 064	1 204 064	0	
Curlinghalle Parzelle 4397	4 106 041	4 106 041	0	

* Finanziert aus Lenkungsabgabe

Die Baulandparzellen 0810 und 4236 wurden mit Fr. 800.–/m² bewertet. Bei den Baulandparzellen 4002, 1890, 1891, 1892, 1862 handelt es sich um effektive Anschaffungskosten.

Beim Kirchgemeindehaus und dem Pfrundhaus richtet sich die Bewertung zum Verkehrswert gemäss amtlicher Schätzung. Da beim Geschäftshaus «alter Volg» der Verkehrswert der amtlichen Schätzung fehlt, wurde dieser von der Gemeinde geschätzt. Bei der Curlinghalle handelt es sich um die effektiven Anschaffungskosten.

14. Angaben zum nicht bilanzierten Nutzungsvermögen

Diese Liste erfährt nur geringe Änderungen über die Jahre und wird deshalb nur alle 10 Jahre oder bei grösseren Mutationen publiziert. Das nächste Mal in der Jahresrechnung 2028.

15. Verpflichtungskreditkontrolle

Beschluss	Organ	Objekt	Bruttokredit	Kumulierte Ausgaben 1.1.2020	Investitions- ausgaben 2020	Kumulierte Ausgaben 31.12.2020	Kumulierte Einnahmen 1.1.2020	Investitions- einnahmen 2020	Kumulierte Einnahmen 31.12.2020	Verfügbare Restkredit	Abrechnung
VERPFLICHTUNGSKREDITE											
			16 025 000,00	9 221 710,73	3 344 181,30	12 163 880,23	95 000,00	20 000,00	115 000,00	3 840 852,93	
1500		Feuerwehr	980 000,00	1 261,50	899 818,75	901 080,25	-	449 909,40	449 909,40	78 919,75	
	09.12.2019	Autodirektor Feuerwehr	980 000,00	1 261,50	899 818,75	901 080,25	-	449 909,40	449 909,40	78 919,75	31.12.2020
1610		Militärische Verteidigung	280 000,00	-	6 585,35	6 585,35	-	-	-	273 414,65	
	14.12.2020	Sanierung Kugelfang Schiessanlage	280 000,00	-	6 585,35	6 585,35	-	-	-	273 414,65	
3411		Sportzentrum Prau la Selva/ Camping	250 000,00	-	265 098,10	265 098,10	-	-	-	-15 098,10	
	17.03.2020	Eisbahntechnik Prau la Selva	250 000,00	-	265 098,10	265 098,10	-	-	-	-15 098,10	31.12.2020
3420		Freizeit	745 000,00	300 000,00	370 645,82	670 645,82	-	-	-	74 354,18	
	09.12.2019	Neubau Pumptrack bei Eventhalle	250 000,00	-	295 312,40	295 312,40	-	-	-	-45 312,40	31.12.2020
	20.08.2019	Ersatz und Anpassung Signaletik RILA	95 000,00	-	75 333,42	75 333,42	-	-	-	19 666,58	
	17.12.2012	Wanderweg Ruinaulta	400 000,00	300 000,00	-	300 000,00	-	-	-	100 000,00	
6130		Kantonsstrassen	1 700 000,00	40 398,70	339 789,20	380 187,90	-	-	-	1 319 812,10	
	25.11.2018	Ausbau Veloverbindung nach Staderas	1 700 000,00	40 398,70	339 789,20	380 187,90	-	-	-	1 319 812,10	
6150		Gemeindestrassen	13 065 000,00	11 054 819,94	1 291 235,75	12 340 304,09	115 000,00	680 000,00	795 000,00	184 695,91	
	09.06.2013	Sanierung Unterwaldhaus	4 900 000,00	5 072 971,79	349 977,85	5 422 949,64	115 000,00	-	115 000,00	-522 949,64	
	12.12.2016	Stennabrücke	2 800 000,00	3 081 693,90	32 652,35	3 114 346,25	-	680 000,00	680 000,00	-314 346,25	31.12.2020
	10.06.2019	Strassenraumgestaltung	120 000,00	85 324,45	36 879,40	122 203,85	-	-	-	-2 203,85	
	13.05.2019	Projekt Filmslicht/Saisonbeleuchtung	280 000,00	297 017,50	180 246,90	477 264,40	-	-	-	-197 264,40	31.12.2020
	09.12.2019	Sanierung Rudi Dadens 1. Etappe	1 000 000,00	13 677,20	189 466,60	203 143,80	-	-	-	796 856,20	
	12.12.2016	Sanierung Denter Vias 2. Etappe	800 000,00	784 486,21	-	784 486,21	-	-	-	15 513,79	31.12.2020
	11.12.2017	Sanierung Oberdorfstrasse 1. Etappe	1 085 000,00	756 503,73	-	756 503,73	-	-	-	328 496,27	31.12.2020
	10.12.2018	Sanierung Oberdorfstrasse 2. Etappe	580 000,00	552 608,46	60 730,80	613 339,26	-	-	-	-33 339,26	31.12.2020
	09.12.2019	Sanierung Via Sumandedas	540 000,00	-	5 751,60	-	-	-	-	-	
	09.12.2019	Ersatz und Ergänzung Quartierbeleuchtung 2020	180 000,00	-	207 651,20	207 651,20	-	-	-	-27 651,20	31.12.2020
	10.10.2018	Bergweg Muletg-Tairschlims 1. Etappe	400 000,00	401 039,55	-	401 039,55	-	-	-	-1 039,55	31.12.2020
	09.12.2019	Bergweg Muletg-Tairschlims 2. Etappe	180 000,00	-	227 879,05	227 879,05	-	-	-	-47 879,05	31.12.2020
	13.06.1999	Verbindung Fussweg La Hoia-Waldhaus	200 000,00	9 497,15	-	9 497,15	-	-	-	190 502,85	
6190		Werkbetriebe	260 000,00	-	184 250,90	184 250,90	-	-	-	75 749,10	
	09.12.2019	Ersatz Fahrzeuge und Geräte Werkhof	260 000,00	-	184 250,90	184 250,90	-	-	-	75 749,10	31.12.2020
7101		Wasserwerk*	450 000,00	2 264,53	618 260,64	620 525,17	-	-	-	-170 525,17	
	10.12.2018	Trinkwasserversorgung in Notlagen mit Laax	450 000,00	2 264,53	618 260,64	620 525,17	-	-	-	-170 525,17	
7200		Abwasserbeseitigung (allgemein)	550 000,00	-	379 689,45	379 689,45	-	-	-	170 310,55	
	18.08.2020	Sanierung resp. Ersatz Pumpstation Caumasee	550 000,00	-	379 689,45	379 689,45	-	-	-	170 310,55	

* In den mehrwertsteuerpflichtigen Funktionen werden die Ausgaben in dieser Tabelle exklusive Mehrwertsteuer dargestellt. Diese Kredite wurden ebenfalls ohne MwSt. gesprochen.

Geldflussrechnung

Betriebliche Tätigkeit (indirekte Berechnung)

	Konto	2020	2019
Ergebnis der Erfolgsrechnung (Verlust –, Gewinn +)	9000, 9001	1 495 382.99	5 746 309.15
+ Abschreibungen Verwaltungsvermögen	33x	964 500.00	711 700.00
+ Negative Wertberichtigungen (Abwertungen) Finanzanlagen FV (Sachgruppe 102 + 107)	3440	176.00	
+ Negative Wertberichtigungen (Abwertungen) Sachanlagen FV (Sachgruppe 108)	3441		
+ Einlagen in Fonds und Spezialfinanzierungen	35	536 572.23	650 069.94
+ Wertberichtigung Darlehen Verwaltungsvermögen	364		
+ Wertberichtigung Beteiligungen Verwaltungsvermögen	365		
+ Abschreibungen Investitionsbeiträge Verwaltungsvermögen	366		
+ Zusätzliche Abschreibungen Verwaltungsvermögen	383	5 868 261.45	1 455 248.01
– Positive Wertberichtigungen (Aufwertungen) Finanzanlagen FV (Sachgruppe 102 + 107)	4440	–256 909.00	–381 160.00
– Entnahmen aus Fonds und Spezialfinanzierung	45	–323 216.22	–46 571.80
– Auflösung zusätzliche Abschreibungen	483, 487	–721 500.00	–624 700.00
– Entnahmen aus Eigenkapital (Vorfinanzierungen)	489		
– Zunahme/+ Abnahme Forderungen	101	–157 428.67	2 615 328.37
– Zunahme/+ Abnahme aktive Rechnungsabgrenzungen Erfolgsrechnung	1040	19 505.05	–7 271.95
– Zunahme/+ Abnahme Vorräte und angefangene Arbeiten	106	–71 400.00	31 560.00
+ Zunahme/– Abnahme laufende Verbindlichkeiten	200	1 011 641.82	–1 782 771.65
+ Zunahme/– Abnahme passive Rechnungsabgrenzungen Erfolgsrechnung	2040	50 173.80	–20 527.95
+ Zunahme/– Abnahme kurzfristige Rückstellungen	205		
+ Zunahme/– Abnahme langfristige Rückstellungen	208		
+ Zunahme/– Abnahme Verbindlichkeiten gegenüber Spezialfinanzierungen und Fonds im Fremdkapital (sofern Veränderung nicht in 35/45 berücksichtigt)	209		
+ Zunahme/– Abnahme Bodenerlöskonto (sofern Veränderung nicht in 35/45 berücksichtigt)	290990	–204 124.15	18 087.00
+ Zunahme/– Abnahme Fonds im Eigenkapital (sofern Veränderung nicht in 35/45 berücksichtigt)	291		
Geldfluss (Cashflow) aus operativer Tätigkeit		8 211 635.30	8 365 299.12
Investitionstätigkeit ins Verwaltungsvermögen			
– Investitionsausgaben Verwaltungsvermögen	IR 50 – 58	–4 355 373.96	–3 344 181.30
+ Investitionseinnahmen Verwaltungsvermögen	61 – 68	1 360 416.20	235 469.32
– Zunahme/+ Abnahme Investition	Bilanz 1046		–15 000.00
+ Zunahme/– Abnahme passive Rechnungsabgrenzungen Investitionsrechnung	2046		
Geldfluss (Cashflow) aus Investitionstätigkeit ins Verwaltungsvermögen		–2 994 957.76	–3 123 711.98
Anlagentätigkeit ins Finanzvermögen			
– Negative Wertberichtigungen (Abwertungen) Finanzanlagen FV (Sachgruppe 102 + 107)	ER 3440	–176.00	
– Negative Wertberichtigungen (Abwertungen) Sachanlagen FV (Sachgruppe 108)	3441		
+ Positive Wertberichtigungen (Aufwertungen) Finanzanlagen FV (Sachgruppe 102 + 107)	4440	256 909.00	381 160.00
+ Positive Wertberichtigungen (Aufwertungen) Sachanlagen FV (Sachgruppe 108)	4443		
– Zunahme/+ Abnahme kurzfristige Finanzanlagen Finanzvermögen	Bilanz 102		
– Zunahme/+ Abnahme langfristige Finanzanlagen Finanzvermögen	107	–456 733.00	–381 160.00
– Zunahme/+ Abnahme langfristige Sachanlagen Finanzvermögen	108		–151 876.15
Geldfluss (Cashflow) aus Anlagentätigkeit ins Finanzvermögen		–200 000.00	–151 876.15
Geldfluss (Cashflow) aus Investitions- und Anlagentätigkeit		–3 194 957.76	–3 275 588.13
Finanzierungstätigkeit			
+ Zunahme/– Abnahme kurzfristige Finanzverbindlichkeiten	Bilanz 201		
+ Zunahme/– Abnahme langfristige Finanzverbindlichkeiten	206	–2 500 000.00	–2 400 000.00
Geldfluss (Cashflow) aus Finanzierungstätigkeit		–2 500 000.00	–2 400 000.00
Total Geldfluss (Cashflow) = Veränderung Fonds Geld		2 516 677.54	2 689 710.99

Finanzkennzahlen

Kennzahlen sind wichtige Grössen für die Führung einer Gemeinde. Sie zeigen finanzpolitische Trends auf und unterstützen die Gemeindebehörden in der Steuerung der Finanzpolitik. Die Jahresrechnung enthält einen finanzstatistischen Ausweis. Dieser umfasst einen Zeitreihenvergleich und muss auf die Vorgaben der eidgenössischen Finanzstatistik abgestimmt sein (Art. 32 Abs. 1 FHG).

Nettoschuld pro Einwohner

	2016	2017	2018	2019	2020
+ 20 Fremdkapital	15 805 324	12 088 255	10 525 548	6 298 769	4 837 627
– 10 Finanzvermögen	39 207 606	41 042 722	43 203 135	43 786 266	46 969 000
= Nettoschuld	– 23 402 283	– 28 954 468	– 32 677 588	– 37 487 498	– 42 131 373
= Ständige Wohnbevölkerung STATPOP	2 702	2 795	2 779	2 877	2 889
= Nettoschuld in Fr. pro Einw. (Nettoschuld ÷ ständige Wohnbevölkerung)	– 8 661	– 10 359	– 11 759	– 13 030	– 14 583

Definition

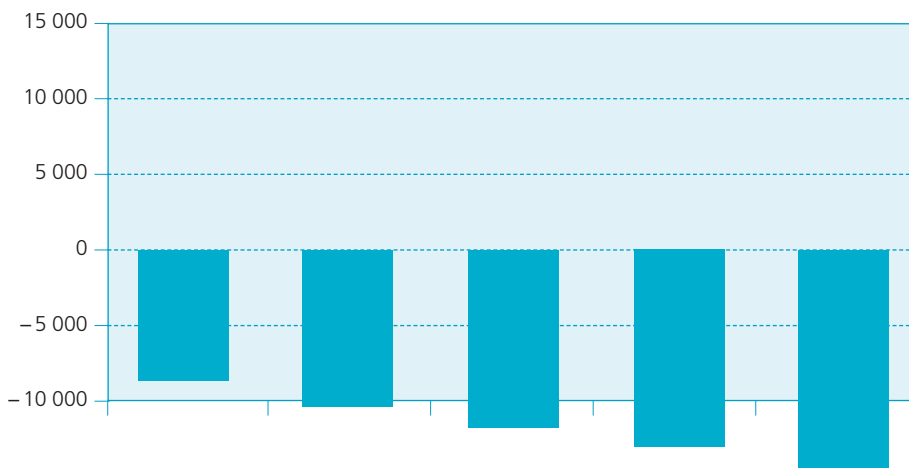
Fremdkapital abzüglich Finanzvermögen, geteilt durch die Anzahl der Einwohner gemäss STATPOP.

Aussage

Die Nettoschuld pro Einwohner wird als Gradmesser für die Verschuldung verwendet. Ein negativer Wert entspricht einem Nettovermögen pro Einwohner.

Richtwerte

< 0	Nettovermögen
0–1 000	geringe Verschuldung
1 001–2 500	mittlere Verschuldung
2 501–5 000	hohe Verschuldung
> 5 000	sehr hohe Verschuldung



Selbstfinanzierungsgrad

	2016	2017	2018	2019	2020
+ 4 Ertrag	29 698 785	32 522 156	36 024 345	34 980 751	35 988 046
- 3 Aufwand	29 529 552	32 283 364	31 632 689	29 234 442	34 492 663
= Gesamtergebnis der Erfolgsrechnung	169 233	238 792	4 391 656	5 746 309	1 495 383
+ 33 Abschreibungen Verwaltungsvermögen	351 128	416 457	478 500	711 700	964 500
+ 35 Einlagen in Fonds und Spezialfinanzierungen	409 445	637 812	328 131	650 070	536 572
- 45 Entnahmen aus Fonds und Spezialfinanzierungen	374 986	41 945	271 234	46 572	323 216
+ 365 Wertberichtigungen Beteiligungen Verwaltungsvermögen	358 019				
+ 366 Abschreibungen Investitionsbeiträge					
+ 383 Zusätzliche Abschreibungen	2 671 470	6 319 527	3 053 278	1 455 248	5 868 261
+ 387 Zusätzliche Abschreibungen auf Darlehen, Beteiligungen, Investitionsbeiträgen					
= Selbstfinanzierung	3 584 309	7 570 643	7 980 330	8 516 755	8 541 500
+ 5 Investitionsausgaben	4 350 686	4 432 468	4 651 581	3 344 181	4 355 374
- 6 Investitionseinnahmen	1 241 183	2 516 648	763 718	235 469	1 360 416
= Nettoinvestitionen	3 109 503	1 915 820	3 887 863	3 108 712	2 994 958
= Selbstfinanzierungsgrad (Selbstfinanzierung ÷ Nettoinvestitionen)	115,27 %	395,16 %	205,26 %	273,96 %	285,20 %

Definition

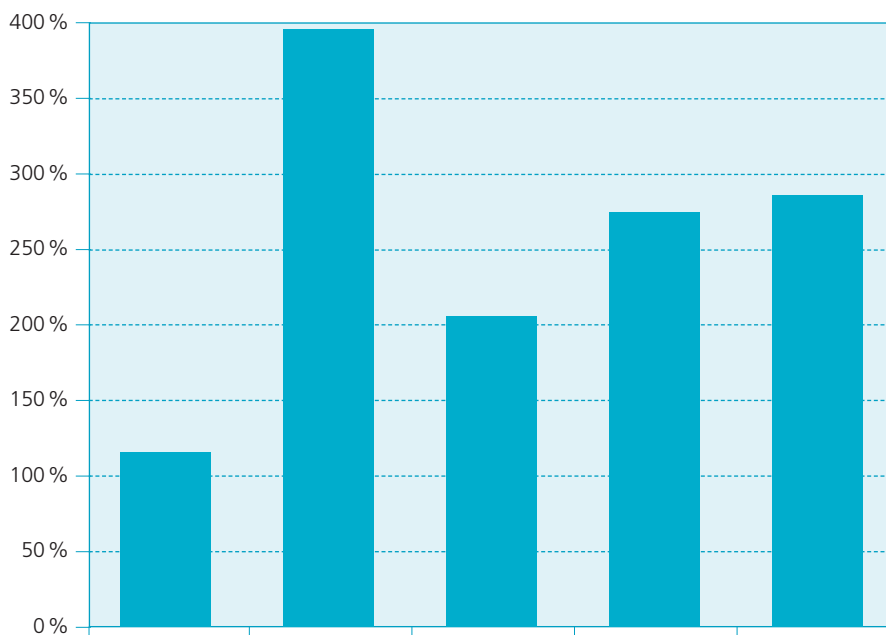
Selbstfinanzierung in Prozenten der Nettoinvestitionen.

Aussage

Der Selbstfinanzierungsgrad zeigt an, in welchem Ausmass Neuinvestitionen durch selbsterwirtschaftete Mittel finanziert werden können. Ein Selbstfinanzierungsgrad unter 100 Prozent führt zu einer Neuverschuldung. Liegt dieser Wert über 100 Prozent, können Schulden abgebaut werden.

Richtwerte

> 100 %	ideal
80 % – 100 %	gut bis vertretbar
50 % – 80 %	problematisch
< 50 %	ungenügend



Selbstfinanzierungsanteil

	2016	2017	2018	2019	2020
+ 4 Ertrag	29 698 785	32 522 156	36 024 345	34 980 751	35 988 046
– 3 Aufwand	29 529 552	32 283 364	31 632 689	29 234 442	34 492 663
= Gesamtergebnis der Erfolgsrechnung	169 233	238 792	4 391 656	5 746 309	1 495 383
+ 33 Abschreibungen Verwaltungsvermögen	351 128	416 457	478 500	711 700	964 500
+ 35 Einlagen in Fonds und Spezialfinanzierungen	409 445	637 812	328 131	650 070	536 572
– 45 Entnahmen aus Fonds und Spezialfinanzierungen	374 986	41 945	271 234	46 572	323 216
+ 365 Wertberichtigungen Beteiligungen Verwaltungsvermögen	358 019				
+ 366 Abschreibungen Investitionsbeiträge					
+ 383 Zusätzliche Abschreibungen	2 671 470	6 319 527	3 053 278	1 455 248	5 868 261
+ 387 Zusätzliche Abschreibungen auf Darlehen, Beteiligungen, Investitionsbeiträgen					
= Selbstfinanzierung	3 584 309	7 570 643	7 980 330	8 516 755	8 541 500
+ 40 Fiskalertrag	19 401 850	21 237 490	22 298 123	22 223 999	23 161 989
+ 41 Regalien und Konzessionen	321 105	332 019	334 053	349 239	352 643
+ 42 Entgelte	4 094 456	4 968 995	4 975 999	5 204 437	4 921 085
+ 44 Finanzertrag	798 874	1 328 883	1 138 373	1 473 055	1 285 947
+ 45 Entnahmen aus Fonds und Spezialfinanzierungen	374 986	41 945	271 234	46 572	323 216
+ 46 Transferertrag	2 450 328	2 243 265	2 316 578	2 255 975	2 318 495
+ 48 Ausserordentlicher Ertrag	235 138	298 568	1 077 239	624 700	870 702
– 489 Entnahmen aus dem Eigenkapital					
= Laufender Ertrag	27 676 737	30 451 164	32 411 599	32 177 977	33 234 077
= Selbstfinanzierungsanteil (Selbstfinanzierung ÷ Laufender Ertrag)	12,95 %	24,86 %	24,62 %	26,47 %	25,70 %

Definition

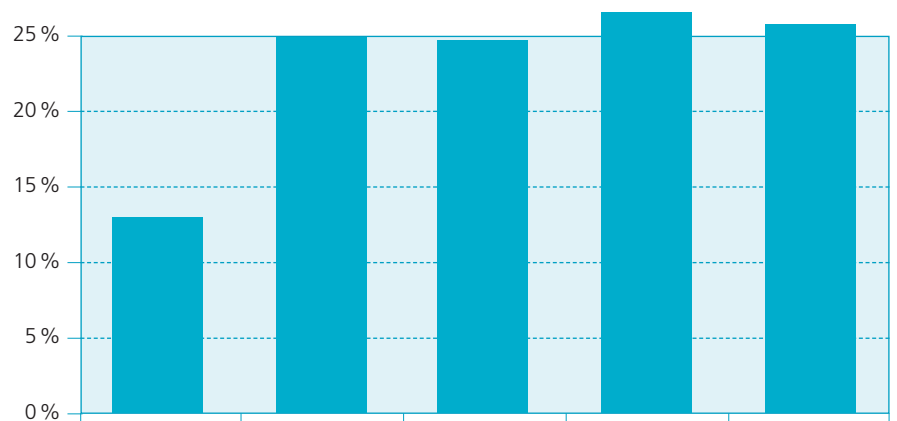
Selbstfinanzierung in Prozenten des laufenden Ertrags.

Aussage

Der Selbstfinanzierungsanteil charakterisiert die Finanzkraft und den finanziellen Spielraum einer Gemeinde. Er gibt an, welchen Anteil ihres Ertrags die Gemeinde zur Finanzierung ihrer Investitionen aufwenden kann.

Richtwerte

> 20 % gut bis vertretbar
 10 % – 20 % mittel
 < 10 % schwach



Kapitaldienstanteil

	2016	2017	2018	2019	2020
+ 340 Zinsaufwand	54 022	63 212	53 155	10 692	9 366
- 440 Zinsertrag	37 318	79 397	20 764	34 426	16 318
= Nettozinsaufwand	16 704	-16 184	32 391	-23 733	-6 952
+ 33 Abschreibungen Verwaltungsvermögen	351 128	416 457	478 500	711 700	964 500
+ 365 Wertberichtigungen Beteiligungen Verwaltungsvermögen	358 019				
+ 366 Abschreibungen Investitionsbeiträge Verwaltungsvermögen					
= Kapitaldienst	725 851	400 273	510 891	687 967	957 548
+ 40 Fiskalertrag	19 401 850	21 237 490	22 298 123	22 223 999	23 161 989
+ 41 Regalien und Konzessionen	321 105	332 019	334 053	349 239	352 643
+ 42 Entgelte	4 094 456	4 968 995	4 975 999	5 204 437	4 921 085
+ 44 Finanzertrag	798 874	1 328 883	1 138 373	1 473 055	1 285 947
+ 45 Entnahmen aus Fonds und Spezialfinanzierungen	374 986	41 945	271 234	46 572	323 216
+ 46 Transferertrag	2 450 328	2 243 265	2 316 578	2 255 975	2 318 495
+ 48 Ausserordentlicher Ertrag	235 138	298 568	1 077 239	624 700	870 702
= Laufender Ertrag	27 676 737	30 451 164	32 411 599	32 177 977	33 234 077
= Kapitaldienstanteil (Kapitaldienst ÷ Laufender Ertrag)	2,62%	1,31%	1,58%	2,14%	2,88%

Definition

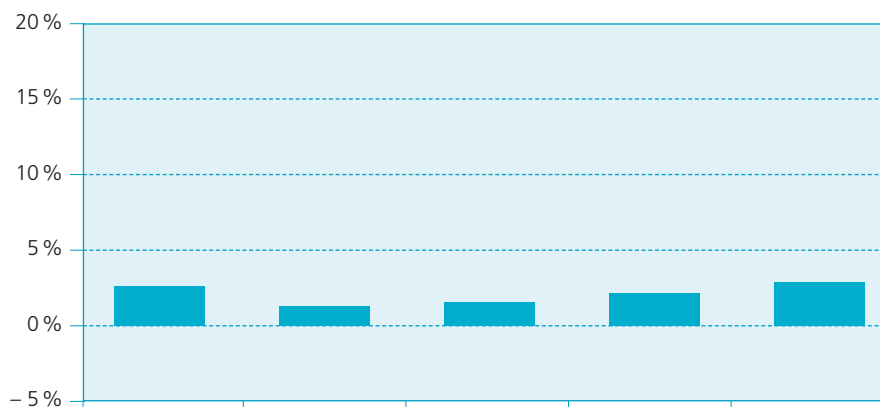
Nettozinsaufwand und die ordentlichen Abschreibungen in Prozenten des laufenden Ertrags.

Aussage

Der Kapitaldienstanteil ist die Messgrösse für die Belastung des Haushaltes durch Kapitalkosten. Die Kennzahl gibt Auskunft darüber, wie stark der laufende Ertrag durch den Zinsendienst und die Abschreibungen (= Kapitaldienst) belastet ist. Ein hoher Anteil weist auf einen enger werdenden finanziellen Spielraum hin.

Richtwerte

< 5 %	geringe Belastung
5 % – 15 %	tragbare Belastung
> 15 %	hohe Belastung



Zinsbelastungsanteil

	2016	2017	2018	2019	2020
+ 340 Zinsaufwand	54 022	63 212	53 155	10 692	9 366
– 440 Zinsertrag	37 318	79 397	20 764	34 426	16 318
= Nettozinsaufwand	16 704	–16 184	32 391	–23 733	–6 952
+ 40 Fiskalertrag	19 401 850	21 237 490	22 298 123	22 223 999	23 161 989
+ 41 Regalien und Konzessionen	321 105	332 019	334 053	349 239	352 643
+ 42 Entgelte	4 094 456	4 968 995	4 975 999	5 204 437	4 921 085
+ 44 Finanzertrag	798 874	1 328 883	1 138 373	1 473 055	1 285 947
+ 45 Entnahmen aus Fonds und Spezialfinanzierungen	374 986	41 945	271 234	46 572	323 216
+ 46 Transferertrag	2 450 328	2 243 265	2 316 578	2 255 975	2 318 495
+ 48 Ausserordentlicher Ertrag	235 138	298 568	1 077 239	624 700	870 702
= Laufender Ertrag	27 676 737	30 451 164	32 411 599	32 177 977	33 234 077
= Zinsbelastungsanteil (Nettozinsaufwand ÷ Laufender Ertrag)	0,06 %	–0,05 %	0,10 %	–0,07 %	–0,02 %

Definition

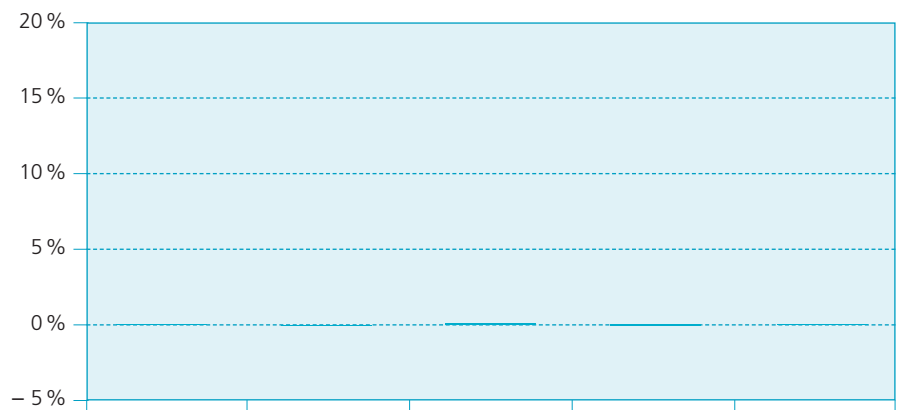
Nettozinsaufwand in Prozenten des laufenden Ertrags.

Aussage

Der Zinsbelastungsanteil sagt aus, welcher Anteil des laufenden Ertrags durch den Zinsaufwand gebunden ist. Je tiefer der Wert, desto grösser der Handlungsspielraum.

Richtwerte

< 4 % gut
4 % – 9 % genügend
> 9 % schlecht



Bruttoverschuldungsanteil

	2016	2017	2018	2019	2020
+ 200 Laufende Verbindlichkeiten	3 665 818	3 520 507	5 035 989	3 253 218	4 264 859
+ 206 Langfristige Finanzverbindlichkeiten	11 500 000	7 500 000	4 900 000	2 500 000	0
= Bruttoschulden	15 165 818	11 020 507	9 935 989	5 753 218	4 264 859
+ 40 Fiskalertrag	19 401 850	21 237 490	22 298 123	22 223 999	23 161 989
+ 41 Regalien und Konzessionen	321 105	332 019	334 053	349 239	352 643
+ 42 Entgelte	4 094 456	4 968 995	4 975 999	5 204 437	4 921 085
+ 44 Finanzertrag	798 874	1 328 883	1 138 373	1 473 055	1 285 947
+ 45 Entnahmen aus Fonds und Spezialfinanzierungen	374 986	41 945	271 234	46 572	323 216
+ 46 Transferertrag	2 450 328	2 243 265	2 316 578	2 255 975	2 318 495
+ 48 Ausserordentlicher Ertrag	235 138	298 568	1 077 239	624 700	870 702
= Laufender Ertrag	27 676 737	30 451 164	32 411 599	32 177 977	33 234 077
= Bruttoverschuldungsanteil (Bruttoschulden ÷ Laufender Ertrag)	54,80 %	36,19 %	30,66 %	17,88 %	12,83 %

Definition

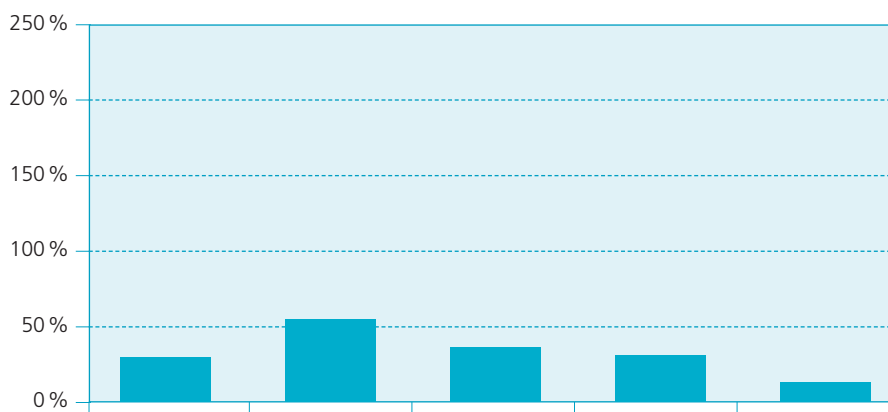
Bruttoschulden in Prozenten des laufenden Ertrags.

Aussage

Der Bruttoverschuldungsanteil ist eine Grösse zur Beurteilung der Verschuldungssituation bzw. der Frage, ob die Verschuldung in einem angemessenen Verhältnis zu den erwirtschafteten Erträgen steht. Er zeigt an, wie viele Prozente vom Ertrag benötigt werden, um die Bruttoschulden abzutragen.

Richtwerte

< 50 %	sehr gut
50 % – 100 %	gut
100 % – 150 %	mittel
150 % – 200 %	schlecht
> 200 %	kritisch



Investitionsanteil

	2016	2017	2018	2019	2020
+ 50 Sachanlagen	4 350 686	4 432 468	4 651 581	3 344 181	4 355 374
= Bruttoinvestitionen	4 350 686	4 432 468	4 651 581	3 344 181	4 355 374
+ 30 Personalaufwand	8 298 179	8 264 372	7 996 253	8 022 777	8 078 778
+ 31 Sach- und übriger Betriebsaufwand	6 902 373	6 699 488	7 841 265	7 325 309	8 048 703
- 3180 Wertberichtigungen auf Forderungen					
+ 34 Finanzaufwand	633 523	480 213	254 723	337 498	253 832
- 344 Wertberichtigungen Anlagen		226 813	3 070		176
Finanzvermögen					
+ 36 Transferaufwand	8 241 386	7 394 503	8 067 793	7 929 066	7 829 677
- 365 Wertberichtigungen Beteiligungen	358 019				
Verwaltungsvermögen					
- 366 Abschreibungen Investitionsbeiträge					
+ 380 Ausserordentlicher Personalaufwand					148 370
= Laufende Ausgaben	23 717 442	22 611 764	24 156 964	23 614 650	24 359 185
+ Bruttoinvestitionen	4 350 686	4 432 468	4 651 581	3 344 181	4 355 374
= Gesamtausgaben	28 068 129	27 044 231	28 808 545	26 958 831	28 714 559
= Investitionsanteil (Bruttoinvestitionen ÷ Gesamtausgaben)	15,50 %	16,39 %	16,15 %	12,40 %	15,17 %

Definition

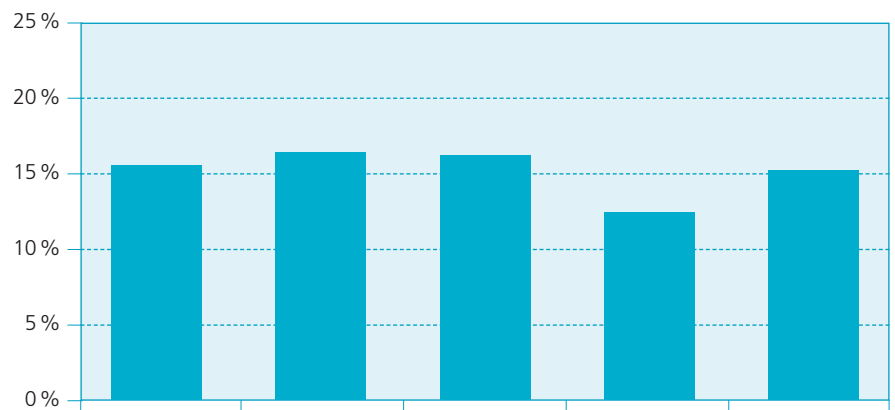
Bruttoinvestitionen in Prozenten des konsolidierten Gesamtaufwandes.

Aussage

Der Investitionsanteil zeigt die Aktivität im Bereich der Investitionen und den Einfluss auf die Nettoverschuldung. Da die Aktivierungsgrenze für die Investitionsrechnung bei den Gemeinden variiert, ist der Vergleich dieser Kennzahl mit anderen Gemeinden nur bedingt möglich.

Richtwerte

< 10 % schwache Investitionstätigkeit
 10 % – 20 % mittlere Investitionstätigkeit
 20 % – 30 % starke Investitionstätigkeit
 > 30 % sehr starke Investitionstätigkeit



Bericht der Revisionsstelle zur Jahresrechnung
an die Geschäftsprüfungskommission und den Gemeindevorstand der **Gemeinde Flims**

Als externe Revisionsstelle haben wir die Jahresrechnung der Gemeinde Flims bestehend aus Bilanz, Erfolgsrechnung, Investitionsrechnung, Geldflussrechnung und Anhang für das am **31. Dezember 2020** abgeschlossene Rechnungsjahr geprüft.

Verantwortung des Gemeindevorstandes

Der Gemeindevorstand ist für die Aufstellung der Jahresrechnung in Übereinstimmung mit den gesetzlichen Vorschriften verantwortlich. Die Rechnungslegung erfolgt gemäss HRM2 (FHG Graubünden). Diese Verantwortung beinhaltet die Aufstellung einer Jahresrechnung, die frei von wesentlichen falschen Angaben als Folge von Verstössen oder Irrtümern ist. Darüber hinaus ist der Gemeindevorstand für die Auswahl und die Anwendung sachgemässer Rechnungslegungsmethoden sowie die Vornahme angemessener Schätzungen verantwortlich.

Verantwortung der Revisionsstelle

Unsere Verantwortung ist es, aufgrund unserer Prüfung ein Prüfungsurteil über die Jahresrechnung abzugeben. Wir haben unsere Prüfung in Übereinstimmung mit den gesetzlichen Vorschriften und dem Schweizer Prüfungshinweis 60 «Prüfung und Berichterstattung des Abschlussprüfers einer Gemeinderechnung» vorgenommen. Nach diesem Prüfungshinweis haben wir die beruflichen Verhaltensanforderungen einzuhalten und die Prüfung so zu planen und durchzuführen, dass wir hinreichende Sicherheit gewinnen, ob die Jahresrechnung frei von wesentlichen falschen Angaben ist.

Eine Prüfung beinhaltet die Durchführung von Prüfungshandlungen zur Erlangung von Prüfungsnachweisen für die in der Jahresrechnung enthaltenen Wertansätze und sonstigen Angaben. Die Auswahl der Prüfungshandlungen liegt im pflichtgemässen Ermessen des Prüfers. Dies schliesst eine Beurteilung der Risiken wesentlicher falscher Angaben in der Jahresrechnung als Folge von Verstössen oder Irrtümern ein. Bei der Beurteilung dieser Risiken berücksichtigt der Prüfer das interne Kontrollsystem, soweit es für die Aufstellung der Jahresrechnung von Bedeutung ist, um die den Umständen entsprechenden Prüfungshandlungen festzulegen, nicht aber um ein Prüfungsurteil über die Existenz und Wirksamkeit des internen Kontrollsystems abzugeben. Die Prüfung umfasst zudem die Beurteilung der Angemessenheit der angewandten Rechnungslegungsmethoden, der Plausibilität der vorgenommenen Schätzungen sowie eine Würdigung der Gesamtdarstellung der Jahresrechnung. Wir sind der Auffassung, dass die von uns erlangten Prüfungsnachweise eine ausreichende und angemessene Grundlage für unser Prüfungsurteil bilden.

Prüfungsurteil

Nach unserer Beurteilung entspricht die Jahresrechnung für das am 31. Dezember 2020 abgeschlossene Rechnungsjahr den gesetzlichen Vorschriften. Wir empfehlen die vorliegende Jahresrechnung zu genehmigen.

Chur, 2. März 2021/8

Capol & Partner AG



Beda Capol
Dipl. Wirtschaftsprüfer
Leitender Revisor



Martin Bettinaglio
Dipl. Wirtschaftsprüfer

Bericht und Antrag der Geschäftsprüfungskommission über die Rechnungs- und Geschäftsprüfung der Gemeinde Flims

Allgemeines

Gestützt auf Art. 53 der Gemeindeverfassung prüft die Geschäftsprüfungskommission spätestens nach jedem Jahresabschluss die Geschäfts- und Rechnungsführung, erstellt einen schriftlichen Bericht und stellt Antrag. Mit der Geschäfts- und Rechnungsprüfung können überdies private Sachverständige betraut werden.

Rechnungsprüfung

Für die Jahresrechnung ist der Gemeindevorstand verantwortlich. Unsere Aufgabe und Verantwortung besteht darin, die Rechnungsprüfung durchzuführen und darüber ein Prüfungs-urteil abzugeben. Die Geschäftsprüfungskommission hat die Jahresrechnung 2020, bestehend aus der Bilanz, Erfolgs- und Investitionsrechnung sowie dem Anhang, in Zusammenarbeit mit der vom Gemeindevorstand beauftragten externen Revisionsstelle Capol & Partner AG, Chur, geprüft. Die Prüfung wurde so geplant und durchgeführt, dass wesentliche Fehlaussagen in der Jahresrechnung erkannt wurden. Wir prüften hauptsächlich die Anwendung der massgebenden Rechnungslegungsgrundsätze, die Grundsätze des harmonisierten Rechnungswesens für öffentliche Haushalte (HRM2), die wesentlichen Bewertungsentscheide sowie die Darstellung der Jahresrechnung als Ganzes.

Geschäftsprüfung

Die Geschäftsprüfungskommission hat die Geschäftsführung 2020 der Gemeindeorgane und Verwaltung geprüft. Hauptsächlich den korrekten Vollzug der Gemeindeversammlungs- und Vorstandsbeschlüsse und die Einhaltung von Krediten sowie der massgebenden Gesetze und Verordnungen.

Antrag

Aufgrund unserer Prüfungsergebnisse beantragen wir der Gemeindeversammlung die Jahresrechnung 2020 zu genehmigen und den Gemeindevorstand, die Verwaltung und die Gemeindeorgane zu entlasten.

7017 Flims, 8. März 2021

Geschäftsprüfungskommission der Gemeinde Flims


Arthur Spieser, Präsident


Anita Candrian


Yannik Borizzi

Ihre Telefonnummer: _____

GEMEINDE  **FLIMS**

Eintrittskarte

Dieser Abschnitt gilt **zusammen mit dem Stimmausweis** als Eintrittskarte für die Gemeindeversammlung vom 10. Mai 2021, 20.00 Uhr, Eventhalle, Flims Dorf.

Gemeindevorstand Flims

Stimmausweis

Dieser Abschnitt gilt als Stimmausweis für die Gemeindeversammlung vom 10. Mai 2021, 20.00 Uhr, Eventhalle, Flims Dorf.

Gemeindevorstand Flims

GEMEINDE  **FLIMS**

