


---

# Jahresbericht und Verwaltungs- rechnung 2021

Gemeindeversammlung  
betreffend Rechnungsablage  
Montag, 9. Mai 2022, 20.00 Uhr  
in der Eventhalle, Flims Dorf



# Verzeichnis

der Gemeindebehörde und deren Mitglieder per 31. Dezember 2021

## Gemeindevorstand

Gemeindepräsident:	Hug Martin	Finanzdepartement
Gemeindevizepräsident:	Caprez Jürg	Umwelt- und Landschaftsdepartement
Gemeindevorstandsmitglieder:	Bonderer Imper Sol Casty Guido Fantini Nicola	Bildungsdepartement Tourismusdepartement Bau- und Infrastrukturdepartement

## Geschäftsprüfungskommission

Präsident:	Spieser Arthur	
Mitglieder:	Candrian Anita	Dorizzi Yannik
Kontrollstelle:	Capol & Partner AG, Chur	

## Schulrat

Präsidentin:	Bonderer Imper Sol
Vizepräsident:	Defilla Daniel
Mitglieder:	Beeli Flurina Golland Dorota Stressler Esther
Vertreterin des Gemeindevorstandes:	Bonderer Imper Sol

## Gemeindefunktionäre

Gemeindeschreiber:	Kuratli Martin	
Sekretariat:	Glück Monika	
Buchhaltung:	Putzi Beat	
Einwohnerkontrolle:	Cavelti Anita	Veraguth-Arnold Claudia
Steueramt:	Alberio Mariella	Arpagaus Flurin
Gemeindepolizei:	Rommel Erwin, Fw	Stalder Thomas, Wm mbA
Gästetaxen:	Gisiger Claudia	
Fachstelle für Jugendarbeit:	Marugg Cornelia Buchli Natalie (Teilzeit)	Stämpfli Laura (Teilzeit)
Grundbuchamt Flims/Trins:	Oswald Sandro	Coray Claudio
Bauamt:	Maranta Marco Haltiner Gian-Andrea	Cadosch Maurus Cavigelli Ladina
Werkgruppe:	Feltscher Reto Beeli Andreas Carigiet Patric Catarino Luis Christoffel Curdin Fontana Gion Joos Daniel	Carigiet Markus Joos Rico Panzer Rolf Rohrer Daniel Sax René Tönz Meinrad Vincenz Curdin
Kehrichtsammlung:	Lerchi Gion	
Wasserversorgung:	Darms Andreas Capeder Corsin	Schnyder Fabian
ARA:	Wunderli Ernst Alig Claudio	Caminada Rinaldo
Abwart Schulanlagen: Abwart Schlössli/«Altes Schulhaus»/Eventhalle/ Friedhof/Feuerwehrmagazin/ Waldhaus Arena:	Iten Cyrill und Susanne Heer Stefan	Ragettli Elvira

## **Gemeindeversammlung Montag, 9. Mai 2021, 20.00 Uhr in der Eventhalle, Flims Dorf**

### **Traktanden**

1. Feststellung der Genehmigung des Protokolls der letzten Gemeindeversammlung
2. a) Jahresbericht  
b) Jahresrechnung 2021  
c) Revisorenbericht
3. Ersatz Restaurant Caumasee – Orientierung
4. Sicherung und Inwertsetzung Isla Casti – Orientierung
5. Varia und Umfrage

Die Stimmbürgerinnen und Stimmbürger erhalten vorgängig an die Gemeindeversammlung die Jahresrechnung 2021 per Post zugestellt. Auf der Rückseite dieser Broschüre ist eine adressierte Stimm- und Eintrittskarte integriert. Diese ist zwingend bei der Eingangskontrolle vorzuweisen.

# Jahresbericht

Sehr geehrte Stimmbürgerinnen und Stimmbürger

Das vergangene Jahr war wiederum für die Gemeinde in finanzieller Hinsicht sehr erfolgreich. So schliesst die Jahresrechnung nach Abschreibungen von fast Fr. 5,36 Mio. mit einem stattlichen Gewinn von rund Fr. 3,195 Mio. ab.

Das Jahr 2021 war eine grosse Herausforderung für uns alle. Mit dem Ausbruch der Corona-Pandemie vor rund zwei Jahren wurden die Welt und die Schweiz in eine Ausnahmesituation und zugleich in den Krisenmodus versetzt. Das Zusammenleben in der uns bekannten Form war nicht immer möglich. Vorschriften und Regeln begleiteten uns tagtäglich. Die Mehrheit der Bevölkerung hat – wie in der Schweiz seit Hunderten von Jahren – die bekannten demokratischen Spielregeln im Sinne der Gesamtheit befolgt und der Politik vertraut. Leider gab es aber auch Ausreisser, die sich in ihrer Existenz sowie vermeintlich in ihrer Freiheit bedroht fühlten. Bund, Kantone und Gemeinden waren gefordert, für alle Gruppen Lösungen zu finden und zu vermitteln. Der Aufwand für die öffentliche Hand war sehr gross. Es galt, eine Ausgewogenheit zwischen einem rein gesundheitlich agierenden Pandemie-Management und den Anliegen der Gesellschaft und der Wirtschaft zu finden. Grundsätzlich war die Zusammenarbeit zwischen allen Beteiligten sehr gut und zielführend. Heute kann aber festgehalten werden, dass die Schweiz insgesamt angemessen und schnell auf die Herausforderungen reagiert hat. Dies nicht zuletzt auch aufgrund des föderalen Staatsaufbaus: Bund und Kantone konnten sich bei der Bewältigung der Krise mit den Gemeinden auf handlungsfähige lokale und regionale Strukturen verlassen. Die Gemeinden haben rasch und unkompliziert auf neue Herausforderungen reagiert. Quasi über Nacht mussten sie die Schulen schliessen, sich intern neu organisieren und Sonderefforts in der Kommunikation mit der Bevölkerung leisten. Die Dienste der Gemeinden sind dabei stets aufrechterhalten geblieben –, es gab keinen Verwaltungs-Lockdown. Die Digitalisierung hat an dieser Stelle sicherlich stark mitgeholfen. Homeoffice wurde auch für die Gemeinden zum neuen Arbeitsmodell, Sitzungen und Gemeindeversammlungen wurden im Videokonferenzmodus abgehalten und neue digitale Kommunikationsplattformen vis-à-vis den Bürgerinnen und Bürger eingesetzt. Diese Pandemie sollte daher auch als Chance angeschaut werden, bewährten sich doch diese neuen Arbeits- und Beschäftigungsformen bestens. Wir alle waren gefordert. Vertrauen war gefragt. Kein blindes Vertrauen, sondern eine kritische Haltung und ein gesunder Menschenverstand

sind Voraussetzungen, sind die Basis für ein allseitiges Grundvertrauen, welche zu einem fortschrittlichen Staat wie die Schweiz passen. Ein Vertrauen darauf, dass das Handeln der Verantwortlichen im Staat, in der Gesellschaft und in der Wirtschaft das Beste für seine Bevölkerung möchte, auch wenn dies temporär nur mit einschneidenden Massnahmen möglich war. Mancher wünschte sich möglicherweise andere, mutigere Varianten. Das sich Vorwärtstasten war aber nicht so schlecht und hat sicher mitgeholfen, dass diese Pandemie in unserer Region nicht unüberwindbare gesellschaftliche und wirtschaftliche Dellen zurückliess. Nutzen wir die Chance und kommen gemeinsam gestärkt aus dieser Krise heraus!

## Finanzwesen

### *Generelle Einschätzung*

Die Jahresrechnung 2021 schliesst mit einem sehr guten Resultat ab. Diese erfreuliche Tatsache darf uns aber nicht zu unüberlegtem Handeln verleiten. Ohne Standortattraktivität, Bildungsangebote, Kooperationen, Sondereinsatz aller und finanzbewusstes Handeln sind solche Abschlüsse nicht zu erzielen. Der Gemeindevorstand hat daher im 2021, gestützt auf seine Legislaturziele 2021–2024, eine Gesamtstrategie ausgearbeitet. Die darin enthaltenen Handlungsempfehlungen und Massnahmen weisen die Richtung. Zusammen mit der Bevölkerung möchte der Gemeindevorstand nun den aufgezeigten Weg beschreiten und die Gemeinde weiterentwickeln. Die räumliche Strategie wurde überarbeitet und mit der Gesamtstrategie verzahnt. Ein guter Abschluss ist aber auch abhängig von nichtsteuerbaren Elementen, wie allgemeine Wirtschaftslage, Sicherheit, Konsumfreude, Wetter etc. Die Gemeindebehörde ist daher bestrebt, mit gezielten Ausgaben vor allem in den Bereichen Tourismus, Dorfgestaltung, Bildung inkl. Tagesstrukturen und anderes diesen Zustand zu halten und massvoll weiterzuentwickeln. Es gilt, unsere vorhandenen Mittel gezielt und gut überlegt einzusetzen. In der heutigen Zeit ist eine Konzentration auf das Wesentliche noch wichtiger: Wünschbares ist nicht immer finanzierbar. Wir müssen noch mehr unseren Fokus auf attraktive Gästeangebote und Produkte sowie auf die Themen Arbeitsort/Wohnort, Digitalisierung, Bildung und Sicherheit richten, denn das sind die Eckpunkte, die künftig zählen.

Folgende Übersicht zeigt die das Budget abweichenden gerundeten Einnahmen aus Steuern und Bautätigkeit in Franken:

Baukontrolle, Bauabnahme	94 000
Baubewilligungsgebühren	104 000
Gewinnanteil Grundbuchamt	126 000
Vermögenssteuern	161 000
Erbanfall- und Schenkungssteuern	189 000
Quellensteuern	195 000
Gewinn- und Kapitalsteuern jurist. Personen	205 000
Grundstückgewinnsteuern	793 000
Handänderungssteuern	993 000
Einkommenssteuern	1 506 000
<b>Total nicht budgetierte Mehreinnahmen</b>	<b>4 366 000</b>

Die Gemeinde profitiert weiterhin von historisch tiefen Zinsen für ihr aufgenommenes Darlehen. Der gesamte Zinsaufwand fürs 2021 beträgt Fr. 61.95, der Zinsertrag fürs 2021 beläuft sich auf Fr. 8654.20. Die Gemeinde konnte fast alle Schulden tilgen sowie die bestehenden und abgeschlossenen Investitionen abschreiben. Die langfristigen Verbindlichkeiten sind bei Fr. 2,5 Mio., d.h., dank den guten Jahren und der umsichtigen Geldpolitik ist die Gemeinde praktisch schuldenfrei und

somit bestens gerüstet für die anstehenden grossen Investitionen, die die Gemeinde in ihrer Entwicklung weiterbringen und der Bevölkerung und den Gästen einen attraktiven Mehrwert bieten werden.

#### Details zur Jahresrechnung

Die Jahresrechnung 2021 schliesst mit einem Vorschlag von Fr. 3 194 102.89 ab. Der doch eher hohe ausgewiesene Ertrag ist die Folge davon, dass wir in der Vergangenheit, dank den sehr guten Jahren, hohe ausserordentliche Abschreibungen tätigen konnten. Die Gemeinde konnte, nebst ihren ordentlichen Aufwendungen und Anschaffungen, Bruttoinvestitionen in der Höhe von Fr. 14 322 966.– bzw. Nettoinvestitionen von Fr. 11 776 258.– tätigen sowie insgesamt Fr. 5 363 428.– Abschreibungen vornehmen. Die Verschuldung stieg leicht von Fr. 0.– auf Fr. 2,5 Mio.

Die Bilanz wird in vom Kanton empfohlener Art und Weise dargestellt. Details zur Bilanz finden Sie im Anhang. Dieser entspricht den Vorgaben der HRM2-Richtlinien.

### Vergleich Steuereinnahmen 2014–2021 (in Fr. 1000.–)

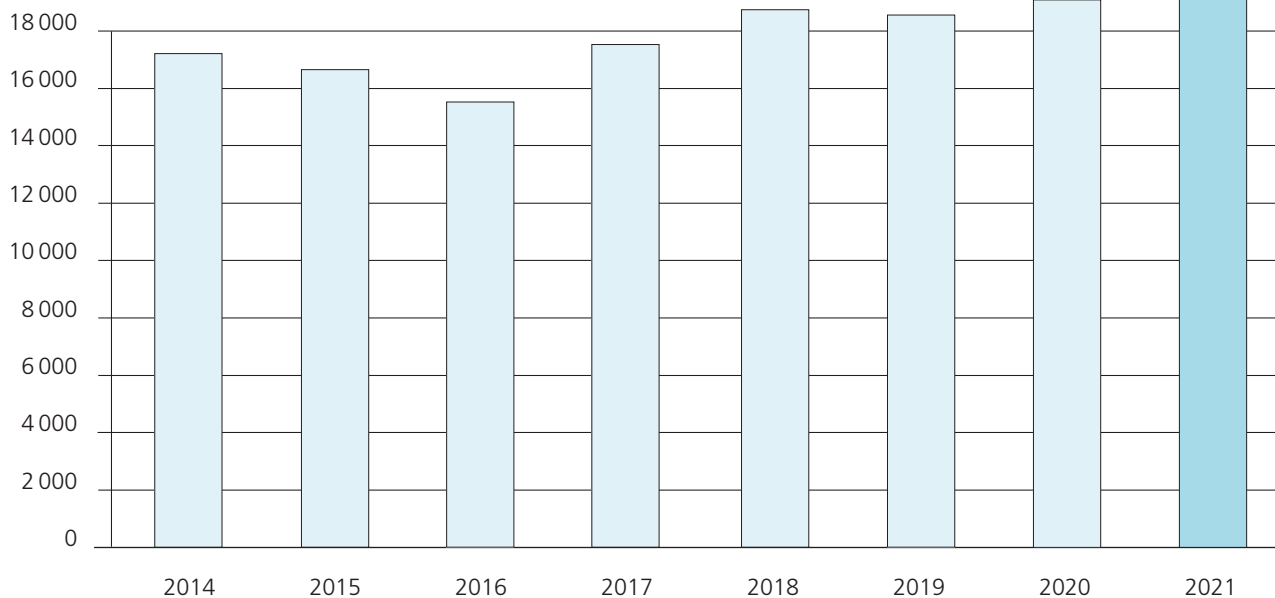
Art/Jahr	2014	2015	2016	2017	2018	2019	2020	2021
<b>Gemeindesteuern</b>								
Einkommenssteuern	6 741	7 055	6 407	6 890	7 664	6 574	7 092	7 581
Vermögenssteuern	2 122	2 127	2 025	2 085	2 281	1 961	2 129	2 261
Quellensteuern	632	443	594	629	680	563	798	795
Juristische Personen	1 006	877	1 076	1 264	1 035	1 533	1 242	1 205
Liegenschaftssteuern	2 449	2 421	2 428	2 389	2 600	2 785	2 629	2 692
Grundstückgewinnsteuern	1 692	976	1 116	1 713	1 921	1 161	2 404	1 893
Handänderungssteuern	1 895	2 402	1 824	2 300	2 200	3 434	2 590	2 793
Erbanfall- und Schenkungssteuern	328	217	234	117	106	348	323	269
Hundesteuern	14	16	16	16	17	19	20	18
Feuerwehrsteuern	146	141	146	141	138	140	139	141
<b>Steuern total</b>	<b>17 025</b>	<b>16 675</b>	<b>15 866</b>	<b>17 544</b>	<b>18 642</b>	<b>18 518</b>	<b>19 366</b>	<b>19 648</b>

Die Steuereinnahmen zeigen teilweise höhere Einnahmen auf als budgetiert. Die Steuern für juristische Personen sind, im Vergleich zum Vorjahr, etwas tiefer, aber immer noch auf einem sehr hohen Niveau. Es handelt sich bei diesen Steuern zum Teil um provisorisch veranlagte Unternehmen. Korrekturen sowohl nach unten als nach oben sind gut möglich. Die Veranlagung erfolgt über den Kanton, die Gemeinde hat keinen Einfluss. Die Gemeinde geht davon aus, dass es aufgrund der Corona-Pandemie sowohl bei den Steuereinnahmen der natürlichen als auch bei den juristischen Personen zu Mindereinnahmen kommen könnte. Im Ge-

gensatz zu anderen Tourismusorten konnten sich die Liegenschaftswerte behaupten bzw. sich festigen. Dies schlägt sich auch bei den Verkäufen nieder, welche dann wiederum einen Einfluss auf die Einnahmen bei den Handänderungssteuern und Grundstückgewinnsteuern haben.

Das Steueramt hat im 2021 für die Steuerperiode 2020 total 4 690 (4 691) Steuerpflichtige veranlagt. Diese teilen sich in 1 660 (1 685) primär Steuerpflichtige (in Flims wohnhaft), 2 383 (2 373) sekundär Steuerpflichtige mit Wohnsitz in der Schweiz, 626 (615) sekundär

## Steuereinnahmen gesamt 2014–2021 (in Fr. 1000.–)



Steuerpflichtige mit Wohnsitz im Ausland und 21 (18) Quellensteuerpflichtige mit nachträglich oder ergänzender Veranlagung auf.

### Landwirtschaft

Die Flimser Landwirtschaft ist nach wie vor ein wichtiger Bestandteil unserer Tourismusdestination. Gepflegte Weiden und Wiesen kommen bei unseren Gästen gut an. Die Agrarpolitik von heute ist einerseits geprägt von der Geschichte und den Erkenntnissen der Landwirtschaft im letzten Jahrhundert und andererseits von der sich ständig ändernden Lage auf dem Weltagrarmarkt. Die Nachfrage nach Grundnahrungsmitteln ist grundsätzlich preisunabhängig. Egal ob teuer oder günstig, die Bevölkerung muss jederzeit versorgt werden können. Gleichzeitig sind die Agrarmärkte aber sehr instabil, je nach Marktsituation und Ernte sowie Weltlage können die Preise sehr stark variieren. Mit Blick auf diese Ausgangslage ist auch die Flimser Landwirtschaft gefordert. Um diesen Herausforderungen gewachsen zu sein und in Zukunft bestehen zu können, ist es für die Landwirtschaft notwendig, sich zu öffnen und noch innovativer zu werden. Sei dies nun durch eine garantiert regionale Herstellung der Produkte, durch eine hervorragende und ausgewiesene Qualität oder durch Spezial- oder Nischenprodukte. Diese Ziele können aber nur gemeinsam und in gelebten Kooperationen erreicht werden. Melioration, Bestossung Alpen, Milchwirtschaft und Verarbeitung, Seilbahn Flimserstein etc. werden Themen sein, die in nächster Zeit intensiv auch mit der Landwirtschaft zu diskutieren sind.

### Bauwesen

Gemeindevorstand, Baukommission und Bauamt haben 128 (2020: 171) Baugesuche behandelt. Es wurden 112 (2020: 156) Bauteilscheide erlassen, davon 111 (2020: 154) Bewilligungen und 1 (2020: 2) ablehnender Entscheid. Im Jahre 2021 wurde 0 (2020: 6) Gesuche sistiert.

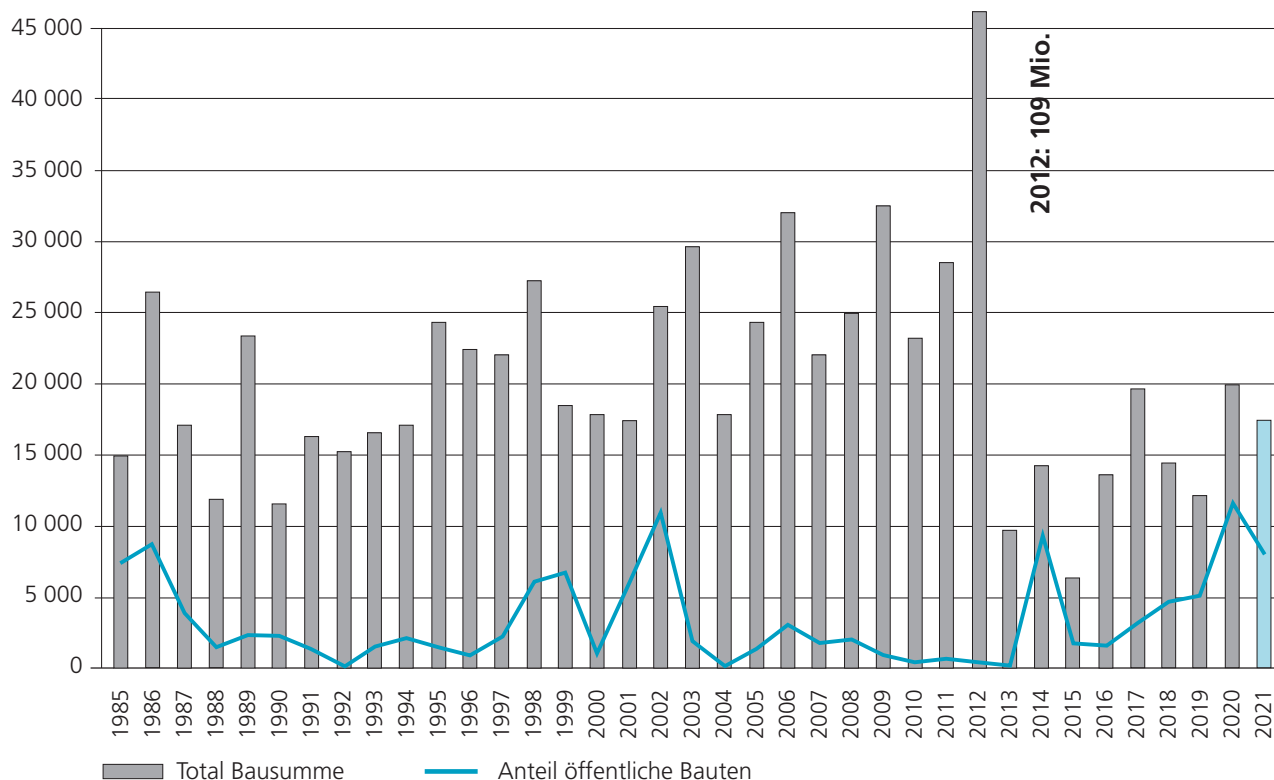
Bewilligt wurden 5 (2020: 4) Neubauten mit insgesamt 16 (2020: 17) Wohnungen. Im Bau waren Ende Jahr 11 (2020: 8) Gebäude mit 50 (2020: 20) Wohnungen. Der Leerwohnungsbestand ist am 1. Juni 2021 letztmals erhoben worden und betrug 48 Wohnungen.

Die Entwicklung der Bautätigkeit können Sie der nachstehenden Tabelle entnehmen. Die in der Grafik aufgeführten Bausummenwerte basieren auf dem Zürcher Wohnbaukostenindex von 1977. Im Jahre 2021 wurden Baugesuche mit einem Investitionsvolumen von Fr. 35,8 Mio. (2020: 40,6 Mio.) bewilligt. Das Investitionsvolumen der geplanten Projekte für das Jahr 2022 beläuft sich auf Fr. 23,0 Mio. (2021: Fr. 30,6 Mio.).

Per 31. Dezember 2020 (Zahlen GVG sind immer um ein Jahr verschoben) waren 2360 (2019: 2332) Gebäude mit einem Versicherungswert von rund Fr. 2,642 Milliarden (2019: Fr. 2,458 Mia.) bei der GVA versichert. Mit diesen Gebäudewerten liegt die Gemeinde Flims an neunter Stelle (2019: 9. Stelle) im Kanton Graubünden. Vor ihr sind platziert: Chur, Davos, St. Moritz, Klosters-Serneus, Scuol (Fusion), Arosa (Fusion), Vaz/Obervaz und Landquart.

Angaben in Fr. 1000.–

## Indexierte Bausumme 1984–2020



### Strassenwesen

Bei den Innerortsstrassen wurden die üblichen Belagsunterhaltsarbeiten und Sanierungen der diversen Strassenschächte durchgeführt.

Im Auftrag der Gemeinde Flims wurde auch in diesem Jahr durch die Flims Electric AG an verschiedenen Orten und in grösserem Ausmasse die alten Strassenbeleuchtungen ausgewechselt und durch neue LED-Leuchten ersetzt. Sie entsprechen nun den heutigen Anforderungen wie Lichtausbeute und Stromverbrauch. Ebenfalls können die neuen Beleuchtungen in der Nacht gedimmt werden und der Stromverbrauch kann somit weiter reduziert werden. Es werden in den nächsten Jahren weitere Auswechslungen erfolgen.

Die bestehende Saisonbeleuchtung aus dem Jahre 2006 ist in die Jahre gekommen und gewisse Ersatzteile sind nicht mehr lieferbar. An der Gemeindeversammlung vom Frühjahr 2019 wurde ein neues Konzept vorgestellt. In der ersten Etappe sind neue LED-Sterne geplant. Diese werden an die bestehenden Kandelaber montiert und sind in allen Farben ansteuerbar. Der Kredit wurde mit grossem Mehr genehmigt. Ende November 2019 sind die ersten 50 Sterne montiert worden. Bei der Bevölkerung sind diese sehr gut angekommen. Im Jahr 2020 sind weitere 45 Sterne installiert worden und somit kann der gesamte Strassenzug von Vallorca bis zur Abzweigung Sportzentrum im gleichen Raster

mit den Sternen beleuchtet werden. Ende November 2020, rechtzeitig auf Beginn der Adventszeit, konnten die neuen Sterne dem Betrieb übergeben werden. Ebenso wurden an diversen Standorten beleuchtete Weihnachtsbäume aufgestellt. Diese und die neuen Sterne erfreuten sich grosser Beliebtheit. Im 2021 wurde am Gesamtkonzept für das Flims Licht weitergearbeitet. Dieses wurde am Weihnachtsmarkt 2021 der Bevölkerung vorgestellt, und es konnten Meinungen über die diversen Projektbestandteile resp. Teilprojekte abgegeben werden. Diese werden nun ausgewertet und an einer der nächsten Gemeindeversammlungen im Jahre 2022 präsentiert.

An der Bargisstrasse wurden seit dem Jahre 2011 bis heute an gewissen Orten die Bankette saniert. Im 2021 wurde zusätzlich die 1. Etappe der bergseitigen Mauer saniert.

Nachdem in den letzten zwei Jahren das Betriebs- und Gestaltungskonzept (BGK) für den Strassenabschnitt von der Post Flims Dorf bis zum Stennazentrum erarbeitet und auch der Gesamtkredit von Fr. 4,85 Mio. durch die Urnengemeinde freigegeben worden ist, konnte mit der ersten Etappe im Frühjahr 2022 gestartet werden. In mehreren Etappen über 2,5 Jahre soll dann im Jahre 2024 die Sanierung und Aufwertung abgeschlossen werden.

Im Herbst 2018 fand die Urnenabstimmung über den Kredit für den Ausbau der Fuss- und Radwegverbindung Via Prau la Selva – Staderas statt. Im Jahre 2019 wurde mit der Ausführungsplanung gestartet. Durch Auflagen in der Bewilligung des Kantons Graubünden musste das Projekt leicht angepasst werden. Die Bushaltestellen müssen zwingend behindertengerecht umgebaut werden. Der Kanton hat für diese Anpassungen ebenfalls Gelder freigegeben. Die Bauarbeiten wurden im 2021 fortgesetzt und laufen auch im 2022 weiter.

Die Bergstrasse von Muletg nach Tarschlims ist durch Niederschläge immer wieder beschädigt und ausgewaschen worden. Ebenfalls hielt der bestehende Kiesweg den immer grösser werdenden Belastungen nicht mehr stand. Die teilweise sehr steilen Abschnitte waren für die grösseren Fahrzeuge fast nicht mehr befahrbar. 2019/2020 wurden die ersten zwei Etappen saniert. Es sind Betonspuren eingebaut worden. Diese sind schon in verschiedenen Gemeinden bei Meliorationen verwendet worden, und dies nur mit positiven Erfahrungen. 2021 wurde die letzte Etappe bis zur Brücke Tarschlims erstellt und das Projekt abgeschlossen.

Die Baumeisterarbeiten der 1. Etappe Sanierung Rudi Dadens wurden im 2021 soweit fertiggestellt. 2022 erfolgen noch Abschlussarbeiten, der Deckbelag wird eingebaut und das Projekt abgeschlossen.

## **Werkbetrieb**

Auch ohne die sehr grossen Schneemengen war die Werkgruppe für die Schneeräumung in dieser Saison immer wieder gefordert. Das gilt natürlich auch für unsere Maschinen und Geräte. Nur durch den optimalen Zustand der Schneepflüge und Schneeschleudern konnte der von der Bevölkerung gewünschte Standard gewährleistet werden.

Die Werkgruppe hat im Verlauf des Jahres 2021 diverse touristische Veranstaltungen der Gemeinde Flims, der Weissen Arena Gruppe und der FLFM AG mit insgesamt 170 Einsatzstunden (2020: 210 Std.) unterstützt. Viele der geplanten Veranstaltungen mussten aufgrund der Corona-Pandemie abgesagt werden. Daher ergaben sich auch viel weniger Einsätze durch die Werkgruppe.

Auch die diversen Grillstellen, Spielplätze und die mehr als 100 Kehrichtkübel und Robidogs mussten unterhalten, gereinigt und entsorgt werden.

Bei starken Regenfällen im Sommer muss die Werkgruppe mehrmals die mehr als 1300 Strassenrinnen im Berggebiet säubern und entleeren, damit die Wege nicht ausgeschwemmt und beschädigt werden. Eben-

falls ist die Werkgruppe stark engagiert, alle ca. 70 km Bergwanderwege, 60 km Wanderwege und ca. 65 km Land- und Forstwirtschaftswege zu unterhalten und teilweise zu erneuern. Dies gilt auch für die 60 km Winterwanderwege, die geräumt oder präpariert werden müssen.

## **Kanalisation und Kläranlage**

Es wurden 2021 insgesamt 887 360 m<sup>3</sup> (2020: 800 228 m<sup>3</sup>) Abwasser gereinigt. Während der ganzen Pandemie waren übers Jahr hinaus auch mehr Zweitwohnungen belegt als in der Zeit vor der Krise, daher auch die Zunahme der Abwassermenge. Die Betriebskosten für die Abwasserbeseitigung liegen im Schnitt der letzten Jahre bei ca. Fr. 0.50/m<sup>3</sup> gereinigtem Abwasser. Diese Betriebskosten sind im Vergleich mit den Anlagen im Kanton Graubünden im unteren Mittel.

Die Stromproduktion, die über das Blockheizkraftwerk im Jahre 2021 produziert worden ist, beträgt 127 879 kWh (2020: 132 607 kWh). Mit den beiden anderen Kraftwerken in Vallorca und in der Zentrale Crestasee, die zusätzlich mit dem gereinigten Abwasser betrieben werden, beläuft sich die Stromproduktion auf 28 856 kWh und 116 520 kWh (2020: 29 368 kWh und 105 928 kWh). Total also 273 255 kWh (2020: 279 979 kWh). Der gesamte Stromverbrauch der ARA beläuft sich auf 368 974 kWh (2020: 344 566). Somit musste nur 95 686 kWh (2020: 64 587 kWh) Strom eingekauft werden. Dies ist etwas höher als in den letzten Jahren.

Die bestehende Pumpstation am Caumasee ist bereits 50-jährig und die Technik wie Pumpen und Steuerung entspricht nicht mehr den heutigen Anforderungen. Ebenfalls ist der Abwasseranfall durch den intensivierten Betrieb am See und den Anschluss des Restaurants in Conn inkl. der neuen Toilette bei der Plattform an diese Pumpstation wesentlich höher als in früheren Zeiten. Die Lage direkt am See vor der Liegewiese war auch nicht gerade optimal. Im Herbst 2020 wurde aus diesen Gründen mit dem Bau der neuen Pumpstation gestartet und der Rohbau konnte noch vor Winteranbruch erstellt werden. Der neue Standort wurde aus dem Liegewiesenareal verschoben und liegt nun ausserhalb des Zaunes. Dies erlaubte nun auch noch in Verbindung mit der neuen Pumpstation den Bau einer neuen Toilette, deren Benutzung auch ohne Zutritt ins Badeareal möglich ist. Die Anlage konnte auf den Winter 2021/22 in Betrieb genommen werden.

## **Gemeindeliegenschaften**

Im Rahmen des Budgets wurden die Gemeindeliegenschaften unterhalten und gepflegt.



Der Unterhalt der Liegenschaften gestaltete sich durch die hohe Auslastung der Handwerksbetriebe im Jahr 2021 etwas schwierig. Einige Investitionen und Arbeiten mussten deshalb aufgeschoben werden. Mit der Fertigstellung der Fernwärmezentrale der Flims Electric AG konnte mit der Eventhalle das erste öffentliche Gebäude auf dem Areal Casti mit der Fernwärme verbunden werden. In den nächsten zwei Jahren sollen das «Alte Schulhaus», das Schlössli sowie der «alte Volg» – zurzeit werden alle noch mit einer Ölheizung betrieben – mit der Fernwärme verbunden werden. In allen Liegenschaften erfolgt zurzeit etappenweise die Umstellung der Leuchtmittel auf moderne LED-Leuchten. Speziell zu erwähnen ist hier die Umstellung der Turnhallenbeleuchtung im Schulhaus Surmir, welche in den Frühlingsferien 2022 abgeschlossen werden soll. In der Liegenschaft des «Alten Schulhauses» wurden diverse Räume saniert und technisch erneuert. Diese werden nun vor allem durch die Flims Laax Falera Management AG und diverse Vereine genutzt resp. gemietet. Ebenfalls wurde der von der Mütterberatung genutzte Raum neu gestaltet.

### Kehrichtwesen

Mit der Umstellung der einzelnen Sammelstellen von Containern in ein Unterflursystem (Molok) wurde im Jahr 2011 begonnen. Es werden pro Jahr ca. zwei bis drei Standorte mit diesem System ausgestattet. Weitere Umrüstungen werden in den nächsten Jahren folgen.

Eine zeitgerechte Multisammelstelle muss heutzutage viele Anforderungen erfüllen. Die bestehende Sammelstelle im Werkhof erfüllt dies nur noch teilweise. Aus diesem Grund wurde mit einer Machbarkeitsstudie gestartet, um den Raumbedarf und den Standort zu klären. Nach der Auswertung dieser Studie wurde klar, dass zusätzlich raumplanerische Abklärungen getroffen werden müssen, ob eine neue Sammelstelle auch auf der Deponie Vallorca möglich sein könnte oder nicht. Der Gemeindevorstand hat nun genügend Grundlagen, sich für den besten Standort zu entscheiden.

Im 2021 wurden diverse Mengen an Kehricht und andere Abfallstoffe gesammelt resp. sind recycelt worden (siehe folgende Tabelle). Die nicht weiter verwertbaren Stoffe sind in der Kehrichtverbrennung in Trimmis entsorgt worden.

Somit sind im

	2019	2020	2021
Kehricht	1026 t	1083 t	1053 t
Grüngut und Äste	586 t	697 t	711 t
Glas	322 t	352 t	380 t
Papier und Karton	253 t	242 t	233 t
Sperrgut	75 t	94 t	96 t
Alteisen	55 t	50 t	46 t
Diverses (Pneus, Elektroschrott, Batterien etc.)	26 t	26 t	25 t

recycelt resp. in der Kehrichtverbrennung in Trimmis entsorgt worden.

Neu kann in der Gemeinde Flims Plastik separat gesammelt und in den speziell gekennzeichneten Säcken im Werkhof abgegeben werden. Diese Säcke können auf der Gemeinde Flims bezogen werden.

### Tourismus

#### Flemexpress

Nach dem deutlichen Ja des Flimser Souveräns zu einem Gemeindebeitrag in der Höhe von Fr. 20 Mio. fanden im 2021 diverse Sitzungen zur optimalen Erschliessung des UNESCO Weltnerbes Tektonikarena Sardona Cassons/ils Cugns statt. Durch die im Frühjahr 2020 angepasste Linienführung der geplanten Erschliessung des Weltnerbes Tektonikarena Sardona konnte im Sommer 2020 mit der Ausarbeitung der notwendigen Anpassung der Nutzungsplanung gestartet werden. Die Vorprüfung an die kantonalen Amtsstellen wurde im Herbst 2020 eingereicht. Die öffentliche Mitwirkungsauffage hat stattgefunden. Der Flimser Souverän hat am 13. Juni 2021 der Teilrevision des Zonenplanes und der Teilrevision des Generellen Erschliessungsplanes für den Bau der Erschliessung des UNESCO Weltnerbes Tektonikarena Sardona klar zugestimmt.

Am 4. Dezember 2021 fand beim Seilbahnhersteller, Firma Bartholet in Flums, eine Informationsveranstaltung für die Bevölkerung statt. Bei der Besichtigung der sich in Bau befindlichen Infrastrukturbauten und Gondeln konnten die Gäste viel Wissenswertes über den Stand des Projektes und über das innovative Bahnsystem mit seiner komplexen Technik erfahren. Als besonderes Highlight wurde die Station Startgels 1:1 aufgebaut. Ein weiterer Höhepunkt war die Enthüllung der neuen Gondel inkl. Namensgebung. Weitere Details zum Projektverlauf finden Sie auf der Projektwebseite [www.flemxpress.ch](http://www.flemxpress.ch).

Die Gemeinden Flims, Laax und Falera liefern der Flims Laax Falera Management AG (FLFM AG), gestützt auf den Destinationsvertrag und vorbehältlich der jeweiligen Budgetgenehmigung durch die Gemeindeversammlung, 76 % der vereinnahmten Gäs-

te- und Tourismustaxengelder aus dem Vorjahr ab. Der Verwaltungsrat der FLM AG entscheidet dann über den Verwendungszweck dieser Gelder. Ein Teil dieser Gelder erhält die WAG, welche gestützt auf einen Leistungsvertrag Aufgaben für die FLM AG in den Bereichen Marketing, Events etc. übernimmt. Die FLM AG benötigt einen Teil der Einnahmen für Anlässe vor Ort, Betrieb Infostellen, Marketing etc. Die restlichen 24 % setzen die Gemeinden für den Erhalt der touristischen Infrastruktur, den Regionalbus, Loipennetz, touristisches Wander- und Fusswegnetz, touristische Waldpflege etc. bzw. für Neuinvestitionen in touristische Angebote (z. B. Verlängerung Trutg dil Flem etc.) ein.

Einnahmen aus:	
Gästetaxen Zweitwohnungen	Fr. 2 954 816.67
Gästetaxen Hotellerie	Fr. 583 875.00
<b>Total Gästetaxen</b>	<b>Fr. 3 538 691.67</b>
Tourismustaxen Vermietung	Fr. 323 925.95
Tourismustaxen Gewerbe	Fr. 192 925.95
<b>Total Tourismustaxen</b>	<b>Fr. 516 851.90</b>
<b>Total Gäste- und Tourismustaxen</b>	<b>Fr. 4 055 543.57</b>

Das überarbeitete Gemeinde- und Kirchensteuergesetz des Kantons Graubünden sieht vor, dass über die Verwendung dieser Gelder die Gemeinden bzw. die Tourismusorganisationen verpflichtet werden, die Mittelverwendung detailliert offenzulegen. Das überarbeitete Gesetz ist seit 1. Juli 2018 in Kraft. Das Rechnungsjahr der FLM AG läuft jeweils vom 1. Mai bis 30. April. Der jeweilige Geschäftsbericht inkl. Rechnung der FLM AG wird daher, gestützt auf das genannte kantonale Gesetz, auf den Homepages der Gemeinden Flims, Laax und Falera publiziert. Die touristischen Ausgaben der Gemeinden sind den jeweiligen Gemeinderrechnungen zu entnehmen. Die Verbuchung erfolgt gestützt auf die Richtlinien der kantonalen Gesetzgebung (HRM2).

### Allgemeines

Es wurden laufend Unterhaltsarbeiten an den Wanderwegen, den Spielplätzen und der allgemeinen touristischen Infrastruktur vorgenommen. Die Spielplätze und die Grillstellen wurden diesen Sommer infolge Corona noch viel mehr frequentiert, was auch zu verstärktem Unterhalt führte. Während und nach dem Lockdown im Frühjahr kamen sehr viele Schweizer Gäste in die Bergen. Teilweise wurden die Berggebiete regelrecht überrannt. Dieser Umstand hat natürlich sehr positive Auswirkungen auf die Übernachtungszahlen, aber auch seine Schattenseiten. Dies forderte die Gemeindebehörde und die Gemeindemitarbeiter sehr stark. Die ganze Organisation musste laufend angepasst und nach Möglichkeit optimiert werden.

### Stiftung Pro Flims

Auf Wunsche der Gemeindeversammlung werden die jeweiligen Aktivitäten der Stiftung Pro Flims im vergangenen Jahr aufgeführt.

Es werden keine jährlichen Beiträge mehr durch die Gemeinde und die WAG in die Stiftung einbezahlt. Die Stiftungstätigkeit im 2021 beschränkte sich auf zwei Sitzungen (Genehmigung Jahresrechnung und Sprechung von Beiträgen). Der Stiftungsrat setzt sich zurzeit aus zwei Vertretern der Gemeinde (Martin Hug und Guido Casty) und einem Vertreter der WAG (Markus Wolf) zusammen.

### Caumasee

Durch den Brand im Frühjahr 2018 im oberen Stockwerk des Restaurants am Caumasee wurde dieses stark beschädigt. Das Restaurant konnte mit leichten Einschränkungen trotzdem weiterbetrieben werden. Ein dauerhafter Zustand für einen fachgerechten Weiterbetrieb kann dies aber nicht sein, da das Gebäude auch schon fast 50-jährig ist, ohne dass es in der Zwischenzeit substanziell saniert worden ist. Aus diesen Gründen hat der Gemeindevorstand entschieden, einen Neubau des Restaurantgebäudes in Betracht zu ziehen. Es wurde ein Projektwettbewerb mit eingeladenen Architektenteams ausgeschrieben. Nachdem die Fachjury das Siegerprojekt auserkoren hatte, konnte der Abstimmungstermin für die Kreditfreigabe definiert werden. Im Herbst 2019 haben das Amt für Raumentwicklung Graubünden und die Umweltverbände das Projekt geprüft und bestätigt, dass dieses Projekt unterstützungswürdig ist. Leider wurde das Projekt an der Urnenabstimmung vom 27. November 2019 abgelehnt. Der neu gewählte Gemeindevorstand hat im Sommer 2021 entschieden, das bestehende Projekt mit Einbezug der verschiedenen Interessensgruppen und auch Amtsstellen zu optimieren und anzupassen. Das überarbeitete Projekt wird im Frühjahr 2022 nochmals der Gemeindebevölkerung präsentiert. Am 12. Juni 2022 findet die Urnenabstimmung über die entsprechende Kreditvorlage statt. Das überarbeitete Projekt passt sich bestens der Situation am Caumasee an. Der See bleibt weiterhin der Hauptakteur. Seitens der Umweltverbände erfüllt nur dieses Projekt die Prämisse des «kleinsten Fussabdruckes». Die anderen im Wettbewerb eingereichten Projekte vermögen diese Anforderung nicht zu erfüllen und wären möglicherweise nicht bewilligungsfähig resp. würden Einsprachen auslösen.

Der Sommer 2021 war ein durchgezogenes «Badejahr». Der See ist sehr beliebt. Dies hat, wie schon öfters erwähnt, eine gute und eine schlechte Seite. Die gute Seite ist sicher die grosse Anziehungskraft des Sees für

den Tourismus. Die schlechte Seite ist, dass der See leider auch immer mehr Tagesgäste hat, die rasch an den See kommen, ein Selfie knipsen und ihre mitgebrachten Büchsen, Papier etc. dalassen. Den gesellschaftlichen Fussabdruck findet man dann in allen Formen entlang dem See und der Fuss- und Wanderwege. Hier sind Gemeindebehörde und WAG gefordert, eine gute und pragmatische Lösung zu finden. Die eingeleitete Massnahme – Beschränkung der Anzahl Eintritte – hat sich bewährt und wird beibehalten. Die Weisse Arena Gastro AG betreibt den See und das Restaurant. Die Zusammenarbeit zwischen der Gemeinde und der Pächterin ist sehr gut.

Nachstehend die Abrechnung 2021:

Umsatz Caumasee	Fr. 1 419 079.17
Umsatz Eintritte	Fr. 438 506.40

Entschädigung:

Miete 10 % vom Umsatz	Fr. 141 907.92
25 % aus Einnahmen Eintritte	Fr. 109 626.60

<b>Auszahlung an Gemeinde</b>	<b>Fr. 251 534.52</b>
-------------------------------	-----------------------

## Wasserversorgung

Wie bereits im Strassenwesen erwähnt, wurden diverse Wasserleitungen in den sanierten Strassenzügen durch die Mitarbeiter der Wasserversorgung komplett ersetzt.

Die Anforderungen an die Trinkwasserversorgungen in Bezug auf die Qualitätssicherung nehmen zu. Dies gilt auch für die verschiedenen Bergrestaurants. Diese waren an gewissen Orten immer noch an private Wasserversorgungen angeschlossen. Somit war eine einwandfreie und überwachte Trinkwasserqualität nicht immer gegeben. Mit der in den letzten drei Jahren gebauten Wasserleitung von Tarschlims nach Foppa konnte dies nun behoben werden. Somit sind ab Herbst 2020 auch das Bergrestaurant Foppa, das Restaurant Casa Berendi und die Bergstation der Foppabahn an die öffentliche Wasserversorgung angeschlossen. Die Wasserkoooperationen Crap la Foppa und Foppa/Spalegna konnten sich ebenfalls an die Wasserversorgung der Gemeinde Flims anschliessen. Auch die verschiedenen Brunnen im Gebiet von Tarschlims bis nach Foppa sind nun an der überwachten Wasserversorgung der Gemeinde angeschlossen. Kleinere Anpassungen erfolgen noch für das Gebiet Spalegna im 2022.

Weiter sind laufend Sanierungen an den verschiedenen Reservoirs geplant, damit die Wasserversorgung der Gemeinde Flims immer den hohen Anforderungen an eine gute und sichere Trinkwasserversorgung entspricht.

## Bau und Planung

Die positive Abstimmung über das neue Raumplanungsgesetz des Bundes im Jahre 2013 hat auch für den Kanton Graubünden und die Gemeinden weitreichende Folgen. Der Kanton Graubünden hat danach sein Raumplanungsgesetz mit den Richtlinien für die Gemeinden und Regionen ebenfalls angepasst. Die Gemeinde Flims hat im Jahre 2018 mit ihren Arbeiten am Kommunalem Räumlichen Leitbild (KRL) und dem Dateninventar gestartet. Dies sind die Grundvoraussetzungen für eine komplette Überarbeitung der Ortsplanung, die in den nächsten fünf Jahren durchgeführt werden muss. Der erste Schritt für diese Ortsplanung bildet das Kommunale Räumliche Leitbild (KRL). Das KRL bildet die Voraussetzung und gibt die strategische Entwicklung der Gemeinde vor. Dieses wurde vom Gemeindevorstand in mehreren Sitzungen und Workshops mit Einbezug unserer Raumplanerin erarbeitet. Nach der Präsentation in einer Gemeindeversammlung wurde dann die Mitwirkung gestartet. Dieses Verfahren ist nun abgeschlossen und das Amt für Raumentwicklung des Kantons Graubünden hat seine Prüfung ebenfalls durchgeführt und unser KRL mit Auflagen genehmigt.

Aufgrund der kantonalen Stellungnahme und der zwischenzeitlich geänderten resp. neu erarbeiteten übergeordneten Grundlagen (Regionaler Richtplan, Gesamtverkehrskonzept Imboden) ist eine Überprüfung des Dokuments aus dem Jahr 2019 notwendig geworden. Deshalb hat sich die Gemeinde dazu entschieden, das KRL aufgrund der neuen übergeordneten Grundlagen und der zwischenzeitlich konkretisierten Planungsvorstellungen einer gesamthaften Überarbeitung zu unterziehen. Die Ziele der Überarbeitung waren:

- Erarbeitung von konsistenten und widerspruchsfreien planerischen Grundlagen;
- Sicherstellung von ineinandergreifenden Grundlagen auf regionaler und kommunaler Ebene (Raumkonzept Imboden, Regionaler Richtplan Teil Siedlung, räumliche Strategie und Ortsplanung);
- Konsolidierung der vorhandenen strategischen Grundlagen und Vereinigung in einem einzigen Masterdokument.

Das neue strategische Leitbild wurde anlässlich der Gemeindeversammlung vom 13. Dezember 2021 der Bevölkerung umfassend vorgestellt und dann durch den Gemeindevorstand im Januar 2022 genehmigt. Auf dieser Basis wird nun die Arbeit an der notwendigen Anpassung einer RPG-konformen Ortsplanung erfolgen. Diverse Teilrevisionen wie die Förderung Erstwohnungen und Sicherung Beherbergungsbetriebe, die Teilrevision Siedlung (RPG-konforme Nutzungsplanung) und die Teilrevision Natur- und Landschaftschutz müssen nun in erster Priorität erfolgen und noch in diesem Jahr zur Vorprüfung an den Kanton Graubünden eingereicht werden. Zeitgleich wird die

Bevölkerung informiert. Ziel ist es, die Abstimmungen über diese Themen im Jahre 2023 durchzuführen.

### *Pläne*

Die im Internet unter [www.gemeindeflims.ch](http://www.gemeindeflims.ch) abrufbaren Pläne erfreuen sich eines grossen Interesses. Diese Plangrundlagen werden laufend aktualisiert.

## **Naturgefahren**

### *Felsbewegung Cuvel*

Nach der starken Beschleunigung und dem drohenden Absturz der vier Felsbrocken am Cuvel wurde in Fidaz 2007 eine Fixmessung installiert, um die Bewegungen besser überwachen und somit schnell reagieren zu können. Nach einer eher Verlangsamung der Verschiebungen in den Jahren 2008 bis 2013 wurde im Herbst 2014 eine sehr starke Beschleunigung der Felsmassen beobachtet. Es kam auch vereinzelt zu grösseren Abbrüchen. Dies war die Folge des sehr nassen Sommers. Die Rutschung verlangsamte sich durch die kalten Temperaturen im Winter wieder. Der überhängende Felsblock hat sich nun verkeilt und die Bewegungen sind somit etwas langsamer geworden. Seit dem Jahre 2015 hat sich dieser fast nicht mehr bewegt. Der gesamte Cuvel wird aber weiterhin laufend überwacht. Im Jahre 2019 wurde in Zusammenarbeit mit dem Amt für Wald und Naturgefahren Graubünden ein Gesamtkonzept für die Überwachung des Flimsersteins ausgearbeitet. Das Konzept ist für die nächsten fünf Jahre ausgelegt und die Kosten werden nun grösstenteils durch den Bund und den Kanton getragen. Die Kostenbeteiligung von Bund und Kanton wurde durch den Regierungsbeschluss des Kantons Graubünden im Jahre 2021 bestätigt.

Durch diverse kleinere Steinschläge und Erdbeben hat sich im Frühjahr 2018 in Fidaz ein Murgang ereignet. Dieser hat Schäden am Kulturland und an verschiedenen Gebäuden verursacht. Die Gemeinde Flims prüfte in Zusammenarbeit mit dem Amt für Wald und Naturgefahren Graubünden diverse Möglichkeiten, um in diesen Bereichen entlang der Bäche die Gebäude und das Land besser zu schützen. Das Vorprojekt liegt nun vor. Die Genehmigung durch den Kanton Graubünden erfolgte Ende 2020. Die notwendige Krediterteilung durch die Gemeindeversammlung erfolgte im Frühjahr 2021. Baustart ist im Frühjahr 2022.

Im Frühjahr 2019 fand oberhalb Naraus ein Steinschlag statt. Es hat sich unerwartet eine Felsnase vom Flimserstein gelöst und die Geröllhalde kam auf Alpweiden zum Stillstand. Ein Abschnitt des Wanderweges von Naraus zur Segneshütte wurde verschüttet und musste aus Sicherheitsgründen gesperrt werden. Zum Glück wurden keine Wanderer verletzt. Im Jahre 2020 hat sich die Si-

tuation wieder beruhigt, und es erfolgten keine grösseren Abbrüche mehr. Es ist geplant, in diesem Bereich den Wanderweg von Naraus Richtung Segnesboden aus dem Gefahrenbereich zu verlegen. Die Bewilligung für die Verlegung des Weges wurde durch das Amt für Raumentwicklung des Kantons Graubünden im 2021 erteilt. Die Bauarbeiten erfolgen im Frühjahr 2022.

## **Naturschutz**

Dr. P.-Y. Jeannin vom Schweiz. Institut für Speläologie und Karstforschung hat auch im Verlaufe des vergangenen Jahres die Gemeinde beraten und weitere Untersuchungen in hydrogeologischer Hinsicht gemacht. Er wurde dabei auch von den Mitarbeitern der Wasserversorgung, des Bauamtes und der Flims Electric AG unterstützt. Er berät die Gemeindebehörde vor allem auch in Sachen Zeitpunkt der künstlichen Einspeisung von Wasser in den Caumasee. Sämtliche Daten werden ebenfalls durch das Bundesamt für Umwelt (BAFU) in Bern überprüft.

## **Forstwesen**

### *Der Flimser Wald in Zeiten von Corona*

Der Wald ist für viele Menschen ein Symbol von Beständigkeit und Ruhe, Rückzugsort und Kraftort sowie Unberührtheit zugleich. Den Wald scheint nichts aus der Ruhe zu bringen, er ist einfach da und war es schon lange vor den Menschen und wird diese sicher auch überdauern. Und doch ist gerade der Wald einem ständigen Wandel unterworfen, er ruht nie – der stetige Wandel als Merkmal der Unveränderlichkeit. Der Flimser Wald hat während der weltweit grassierenden Pandemie seine Bedeutung für die Menschen vor Ort, aber auch für unzählige Gäste einmal mehr offenbart. Gerade in der aktuellen Situation bietet der Wald einen Rückzugsort, wo man durchatmen und in sich kehren kann und durch das blosses Lauschen an einen Ort der Unversehrtheit entfliehen kann, wenn auch nur, um für einen kurzen Moment Kraft zu tanken.

Doch wir mussten leider auch erkennen, dass wir im Umgang mit dem Wald vieles verlernt oder gar nie gekannt haben. An den Wegrändern waren die Spuren der Gästescharen unschwer erkennbar. Haufenweise Littering und Rückstände menschlicher Exkrememente schufen ein Bild, welches nicht nur die Gäste selbst, sondern insbesondere auch die Einheimischen mit einem Kopfschütteln zurückliessen. Wildes Campieren im Wald und im schlimmsten Fall das Entfachen von Feuer mittels Einweggrill oder an offenen Feuerstellen nahmen ein ungekanntes Mass an. Nur durch das Eingreifen und durch die Kontrollen der lokalen Behörden, des Forstdienstes und der Feuerwehr konnte die eine oder andere kleinere oder grössere Katastrophe verhin-

dert werden. Wild angelegte Bike-Trails im Umfeld von Wildeinstandsgebieten, rege genutzte OL-Trainingsgebiete, flächenhaftes Pilzsammeln und immer neue Erlebnispfade und Abenteuerangebote im Wald bringen den natürlichen Lebensraum Wald immer mehr an seine Belastungsgrenzen. Es ist an der Zeit, dass wir uns alle wieder vermehrt mit unseren Handlungen und unserem Umgang mit dem Wald auseinandersetzen und uns entsprechend verhalten. Der Wald ist allen zugänglich –, und er soll es auch bleiben. Es darf nicht so weit kommen, dass wir notgedrungen gezwungen werden, den Zugang zum Wald mittels Verbote oder Beschränkungen zu regulieren. Unsere Aufgabe wird es deshalb sein, die Besucherinnen und Besucher über die Bedeutung der Waldfunktionen vor Ort und bei jeder Gelegenheit zu informieren und für den Umgang mit ihm zu sensibilisieren. Dazu gehört auch das Erkennen verschiedener Waldregionen, in welchen sich Erholung, Schutz, Ruhe, Erlebnis und Action abwechseln und ergänzen. Damit tragen wir bei zu einem umweltgerechten und gästorientierten Umgang mit unserem schönsten und wertvollsten Juwel – dem Flimser Wald und seinen Seen. In diesem Sinne wünschen wir allen Waldbesucherinnen und -besuchern offene Augen und Ohren –, suchen Sie nach Spuren, aber hinterlassen Sie wenn möglich keine.

#### *Holzernte und Waldpflege*

Im Forstjahr 2021 wurden insgesamt 4741 (2020: 4082) Kubikmeter Holz im Flimser Wald geerntet. Somit wurde der Hiebsatz (jährliche Nutzungsmenge) um 5,4% übertroffen. Im Wirtschaftswald bei Tarschlims führte ein Forstunternehmer einen vollmechanisierten Holzschlag durch. Im Muttahang wurden vier Seillinien ausgeführt. Mittels Mobilseilkran wurde das Holz an die Waldstrasse transportiert. Die Unterstützung und

Zusammenarbeit mit lokalen und regionalen Forstunternehmern hat sich bewährt. Es konnten die richtigen Maschinen im geeigneten Holzschlag eingesetzt werden. Unsere Forstgruppe führte beim Spielplatz Waldhaus, Ault la Mutta, Spitg und Bord Holzschläge durch. In Vitgé fand eine Tobelräumung statt. Die Forstwartlehrlinge konnten während zwei Wochen ihren Holzreikurs ÜKA im Fidazer- und Grosswald durchführen. Mit 227 Kubikmeter gab es so wenig Schadholz wie seit Jahren nicht mehr.

Mit dem Bergwaldprojekt konnten 900 Fichten im Schutz- und Erholungswald gepflanzt werden. Durch das Anbringen von Schafschurwolle wurden die Pflanzen vor Wildverbiss geschützt. Mit unserer Forstgruppe konnten rund fünf Hektaren Jungwald im Grosswald gepflegt werden. Insgesamt wurde 2021 eine Waldfläche von 50 Hektaren gepflegt und bewirtschaftet. Dies entspricht einer Fläche von 46 Fussballfeldern.


In Zusammenarbeit mit der Jägersektion Belmont wurde am Hegetag ein defekter Wildschutzzaun entfernt. An verschiedenen Standorten wurden Bäume gepflanzt, welche mit Trockenheit und Klima besser zurechtkommen. Damit diese Jungbäume nicht durch das Wild geschädigt werden, wurden diese durch einen von uns neu entwickelten Einzelschutz eingezäunt.

#### *Betrieb*

Die Zusammenführung der Forstbetriebe der Gemeinden Flims und Trin zu einem Betrieb, zu Flims Trin Forst, war richtig. Der neue Betrieb ist gut gestartet. Die Zusammenarbeit mit allen Beteiligten ist sehr gut. Mit den Gemeinden Flims und Trin wurden entsprechende Leistungsvereinbarungen unterzeichnet. Die Synergien bei der Erfüllung der Aufgaben sind vorhanden.



*Holztransport mit dem Mobilseilkran am Muttahang.*



*Traubeneiche mit Einzelschutz aus einheimischen Holz.*

## **Polizeiwesen**

Die Corona-Pandemie bescherte der Gemeindepolizei einen grossen, zusätzlichen Arbeitsaufwand in Form von Kontroll-, Beratungs-, Auskunft- und Ahndungstätigkeiten. Durch die Gemeindepolizei Flims wurden insgesamt 734 (480) Fahrbewilligungen, aufgeteilt in 493 (262) Werkbewilligungen, 49 (35) Landwirtschaftsbewilligungen und 192 (183) Bewilligungen für Eigentümer von Liegenschaften ausserhalb der Bauzone, erteilt. Die Gemeindepolizei erhält immer wieder Klagen, dass in der 30er-Zone zu schnell gefahren werde. Die Zuständigkeit der entsprechenden «scharfen» Radarmessungen liegt bei der Kantonspolizei. Diese hat im 2021 diverse Radarmessungen im Februar und Dezember gemacht und die Verkehrsünder entsprechend gebüsst. Unter dem Jahr stellt die Gemeindepolizei an den verschiedensten Örtlichkeiten die Geschwindigkeitsmesstafeln (Speedy) auf und wertet die ermittelten Tempi aus. Die höchste Geschwindigkeit wurde auf der Via Nova innerorts in Fahrtrichtung Trin mit 107 km/h gemessen, nicht weit weg liegt die Messung an der Promenada (innerorts) mit 106 km/h. Die Gemeindepolizei ist u. a. auch zuständig für die Hundekontrolle. 188 (221) Hunde sind in der Gemeinde Flims erfasst. Die Hundesteuern ergaben Einnahmen von Fr. 18 750.– (Fr. 20 231.–). Es erfolgte 0 (1) Rapport an das Amt für Lebensmittelsicherheit und Tiergesundheit bezüglich Fehlverhalten der Hunde bzw. der Hundehalter. Die Gemeinde verfügt über 39 Parkplatzstandorte mit 1178 Parkplätzen, davon sind 837 gebührenpflichtig (868 PP mit Parkuhr, 310 PP mit Bewilligung, 9 Gehbehindert-, 7 Motorrad-, 2 LKW/Car- und 3 Elektrotankstellenplätze). Die restlichen Parkplätze sind temporäre Parkmöglichkeiten bei Veranstaltungen. Das Angebot «Parkingpay» (bargeldloses Zahlen mit App) wird rege genutzt. Rund 40 % der Parkplatzbenutzer bezahlen bereits digital. Die Gemeindepolizei und die Mitarbeiterinnen und Mitarbeiter der Firma Sprecher Security waren in 199 (171) Nächten auf Patrouille zwecks Einhaltung von Ruhe und Ordnung. Die Gemeindepolizei wurde durch die ELZ Chur zu 28 (17) Einsätzen aufgeboten. Dazu kommen noch 58 (11) telefonische Meldungen, welche in der Nacht direkt durch Dritte an die Gemeindepolizei erfolgten. Die Gemeindepolizei Flims musste an 15 (9) Ruhestörungen ausrücken, davon wurden 4 (6) zur Anzeige gebracht. Es wurden 3 (7) Sachbeschädigungen durch die Gemeindepolizei und 17 (5) durch die Kantonspolizei rapportiert. Auf dem Fundbüro wurden 260 (268) Fundgegenstände erfasst, davon konnten 81 (64) vermittelt werden. Die Gemeindepolizei musste wegen 14 (13) entlaufener Hunde und 9 (2) Katzen ausrücken. Dank den implantierten Mikrochips konnten die jeweiligen Eigentümer ermittelt werden. Es musste nur 1 (3) Tier ins Tierheim nach Chur gebracht werden.

## **Schule**

Eine gut geführte und moderne Schule ist eines der wichtigsten Standortvorteile für eine Gemeinde. Schulrat und Lehrerschaft haben dies schon früh erkannt. Der Gemeindevorstand wird im 2022 den Vertrag mit der Gemeinde Trin aus dem Jahre 2013 anpassen. Dies aufgrund der getätigten Investitionen der Gemeinde Flims in den letzten Jahren in die Schulinfrastruktur und in den Ausbau der schulischen und ausserschulischen Angebote. Der Gemeindevorstand dankt allen Beteiligten für ihren ausserordentlichen und sehr grossen Einsatz zugunsten der Kinder und der Schule während der Pandemie. Gerne verweisen wir auf den umfassenden Bericht der Schulratspräsidentin.

## **Sozialwesen**

Die Sozialbehörde war auch im 2021 stark gefordert. Die Ausgaben sind etwas tiefer als budgetiert ausgefallen. Dies aufgrund von Wegzügen aus Flims. Die administrativen Aufwendungen bei der Betreuung der Unterstützungsfälle ist eher noch gestiegen, zumal die Fälle immer komplexer werden und selten nur noch einen Unterstützungsbereich beinhalten. Die Zusammenarbeit mit dem Sozialamt Graubünden, dem Regionalen Sozialdienst Chur/Plessur/Imboden, der Berufsbeistandschaft Trins/Rhätizüns, der Kindes- und Erwachsenenschutzbehörde Nordbünden (KESB) und dem Beratungszentrum-gr.ch (ehemals Frauenzentrale Graubünden) ist sehr gut. Die eingereichten Fälle werden kritisch geprüft und die Sozialhilfeempfänger erhalten ihre Unterstützung nur unter Auflagen. Die Angebote für die familienergänzende Kinderbetreuung werden sehr gut genutzt. Die Anzahl der genutzten Betreuungsstunden liegt bei rund 37 000 Std., welche durch Anbieter in der Region Chur/Flims/Ilanz abgedeckt werden. Tendenz steigend.

## **Fachstelle für Jugendarbeit**

Wie der Rest der Welt, war auch die Jugendarbeit im Jahr 2021 erneut durch die Pandemie geleitet, und Flexibilität, Geduld und Zuversicht waren gefragt. Das Team der Jugendarbeit und die Jugendlichen freuten sich, dass der Jugendtreff meist zu gewohnten Zeiten, das heisst mittwochnachmittags und freitagabends, öffnen konnte. Die Maskenpflicht wurde von den Jugendlichen gut angenommen, da sie sich dies auch von der Schule gewohnt waren. Zwar musste zeitweise auf das gemeinsame Kochen und Essen beim «Friday Night Dinner» verzichtet werden, aber dies tat der Stimmung im Treff keinen Abbruch.

Um den Jugendlichen noch öfter die Möglichkeit zu bieten, sich mit ihren Freunden und Freundinnen zu treffen, wurden auch weitere Öffnungszeiten getestet.

So wurden die Öffnungszeiten an Wochentagen erweitert und zusätzliche Samstagnachmittage angeboten. Besonders die zusätzlichen Samstagstreffs wurden von den Jugendlichen gerne genutzt. Auch wurde die Pausenplatzaktion nicht wie gewohnt einmal im Monat, sondern zeitweise wöchentlich durchgeführt, damit die Jugendlichen die Möglichkeit hatten, sich mit den Jugendarbeiterinnen auszutauschen und ihre Anliegen und Themen anzusprechen.

Die Planung und die Durchführung von Projekten waren durch die ständigen Anpassungen der Richtlinien durch das BAG erschwert, und grössere Projekte, gerade auch mit externen Partnern, waren leider nicht möglich. So wurde zum Beispiel ein Schachtraining mit dem Schachclub abgesagt. Glücklicherweise konnte vor den Sommerferien ein Schulbesuch bei der 6. Klasse stattfinden. Ziel dieses Besuches war es, die Jugendarbeit und die Angebotspalette vorzustellen. Gleichzeitig wurden die zukünftigen «Oberstüfler» mit ihren Lehrpersonen zu einem Besuch im Jugendtreff eingeladen, damit sie schon mal ein wenig Jugendtreff-Luft schnuppern konnten. In Zusammenarbeit mit der Schule Flims konnte auch der Elternabend durchgeführt und der Treff gezeigt werden, was bei den Eltern gut ankam.

Wir sind dankbar und glücklich, dass alljährliche Projekte/Partys wie Abschlussball, Willkommensparty für die Schüler der 1. Oberstufe und die heiss geliebte Hallo-

weenparty, trotz allen Widrigkeiten gut und erfolgreich über die Bühne gingen. Beim Abschlussball war dieses Jahr nur die 3. Oberstufe eingeladen, wobei alle Teilnehmer eine Begleitperson mitbringen durften. Auch dieses Jahr war die Stimmung sehr ausgelassen, und alle hatten sich für den Anlass in Schale geworfen. Besonders die Foto-Box, welche durch Stefanie Blochwitz angeleitet wurde, stiess bei den Jugendlichen auf grosses Interesse und wurde ausgiebig genutzt. So hatten die Jugendlichen trotz der sonst eher speziellen Lage durch die Pandemie einen schönen Abschluss und die Möglichkeit, den Abschied gebührend zu feiern und ihre Erinnerungen auch noch als Fotos mit nach Hause zu nehmen.

Auch die Willkommensfeier für die «nächste Generation Treffbesucher» konnte stattfinden und wurde zu einem gelungenen Abend. Alle Schüler und Schülerinnen der 1. Oberstufe kamen an die Party und zeigten sich bei der Vorbereitung sehr engagiert. Das gleiche gilt für die Halloweenparty. Die Jugendlichen freuten sich über diesen Anlass, und wir hatten das Glück, mit Natalie eine professionelle Maskenbildnerin am Start zu haben, welche die Jugendlichen vor Ort dem Anlass entsprechend schminkte.

Unter den zusätzlich angebotenen Samstagen im Treff fand auch ein Mädchentag statt, wobei nach dem ersten Teil, der sich speziell an die Mädchen richtete, die



*Abschlussball*

Türen dann doch auch für die Jungs offenstanden. An einem weiteren Samstag konnten die Jugendlichen mithelfen, die Wände im Bar-Raum zu streichen. Tatkräftig unterstützt wurden wir dabei von einer ehemaligen Treffbesucherin, die nun eine Ausbildung als Malerin macht und so viel zum Gelingen dieses Projektes beitrug.

Zum Abschluss des Jahres fand dann das öffentliche Kerzenziehen wieder statt, wobei die letzten Termine leider aufgrund der aktuellen Lage mit Covid-19 abgesagt werden mussten. An einigen Daten wurde das Angebot rege genutzt, an anderen kamen leider wenig bis keine interessierten Besucherinnen und Besucher. Diese Zeiten wurden dafür von den Jugendlichen genutzt, um eine Kerze zu ziehen.

Neben all diesen Anlässen lief das Projekt Job4you stetig weiter. Je nach Art, Dauer und Zeitpunkt der Aufträge ist es nicht immer möglich, einen Jugendlichen zu finden, der einen Auftrag ausführt. Auf der anderen Seite gehen die Aufträge unregelmässig ein, und so kann die Vermittlung zu einem Drahtseilakt werden. Trotzdem stellen wir fest, dass die Rückmeldungen zu den erledigten Aufträgen sowohl von den Auftraggebern wie auch von den Jugendlichen durchwegs positiv ausfallen.

Alles in allem kann die Jugendarbeit auf ein erfolgreiches Jahr zurückblicken. Dies zeigt sich vor allem darin, dass die Jugendlichen weiterhin mit Freude in den Jugendtreff kommen und den Austausch mit den Jugendarbeiterinnen suchen. Wie alle hoffen auch wir auf weitere Normalisierungen im laufenden Jahr und dass wir mit den Jugendlichen viele positive Erlebnisse und Erfahrungen sammeln können

### Altersarbeit

Aufgrund der Corona-Pandemie konnten die beiden Anlässe der Alterskommission (Ausflug und 55+-Event) nicht durchgeführt werden. Zusammen mit der Gemeinde, den Gesundheitsorganisationen und der Kirche hat die Alterskommission versucht, der älteren Generation in dieser schwierigen, kontaktlosen Zeit eine Stütze zu sein. In Zusammenarbeit mit der Gemeinde sucht die Alterskommission jeweils nach pragmatischen Lösungen für die Umsetzung der Wünsche der älteren Bevölkerung. Mittels weiterer Angebote möchte die Alterskommission das Netzwerk innerhalb der älteren Menschen nach der Zeit der Pandemie wiederum vergrössern resp. stärken. Pfarrer Harald Schade ist in den Ruhestand getreten und hat deshalb auch das Präsidium der Alterskommission abgegeben. Der Gemeindevorstand dankt ihm für sein grosses Engagement im



Freizeit im Jugendraum



Dienste unserer Gemeinde. Als sein Nachfolger hat der Gemeindevorstand Pfarrer Jens Köhre gewählt. Der Gemeindevorstand wünscht dem neuen Präsidenten der Alterskommission viel Erfüllung in dieser schönen Aufgabe und dankt Pfarrer Köhre für seine Zusage.

### Allgemeines

Die Geschäfte unserer Gemeinde im abgelaufenen Berichtsjahr wurden an zwei Urnenabstimmungen und zwei Gemeindeversammlungen erledigt. Der Gemeindevorstand behandelte an elf Tagessitzungen 132 Sachgeschäfte, auch führte er eine dreitägige Strategiesitzung zur Ausarbeitung der Legislaturziele durch. Sehr grosse Arbeit wurde auch in den verschiedenen Kommissionen geleistet. Die Bevölkerung wurde jeweils laufend mittels der Publikation «aus der Ratsstube», im Internet ([www.gemeindeflms.ch](http://www.gemeindeflms.ch)) und an den Gemeindeversammlungen über die Entscheide und Diskussionen des Gemeindevorstandes informiert. Unter [www.zukunft-flims.ch](http://www.zukunft-flims.ch) hat der Gemeindevorstand, gestützt auf die Legislaturziele 2021–2024, seine Gesamtstrategie inkl. Massnahmen und Handlungsempfehlungen aufgeschaltet.

### Datum und Ausgang der Urnenabstimmungen im 2021

Datum	Vorlage	Ausgang
13. Juni	– Teilrevision Zonenplan und Teilrevision Genereller Erschliessungsplan für den Bau der Erschliessung UNESCO Tektonikarena Sardona	angenommen
	– Teilrevision Zonenplan und Genereller Erschliessungsplan für den Bau eines Buswendeplatzes und einer behindertengerechten Bushaltestelle sowie für den Ersatzbau der Talstation der Milchseilbahn in Fidaz	angenommen
	– Totalrevision des Steuergesetzes der Gemeinde Flims	angenommen
26. Sept.	– Kredit für die Sanierung der Via Nova (Abschnitt Stennazentrum bis Post Flims Dorf) inkl. der Aufwertung Strassenraumgestaltung sowie die notwendige Sanierung und Ergänzung der entsprechenden Werkleitungen	angenommen

### Personelles

#### Dienstjubiläen

Nachstehende Arbeitnehmerinnen und Arbeitnehmer konnten im 2021 folgende Dienstjubiläen feiern:

- 10 Jahre Capaul Nina Kati, Primarlehrerin  
Cathomas Andrea Ruth, Primarlehrerin
- 15 Jahre Darms Andreas, Brunnenmeister  
Ragetti Elvira, Mitarbeiterin Liegenschaftsunterhalt  
Streiff Pascal, Oberstufenlehrer  
Tönz Meinrad, Mitarbeiter Werkdienst
- 20 Jahre Spescha Ulisses, Oberstufenlehrer  
Zimmermann Sabine, Kindergärtnerin
- 35 Jahre Cavelti Anita, Leiterin Einwohnerkontrolle

Der Gemeindevorstand dankt den Jubilarinnen und Jubilaren für ihre langjährige Treue und ihre pflichtbewusste Dienstausbübung.

### Dank

Mein Dank geht an die Mitarbeiterinnen und Mitarbeiter der Gemeinde für ihren grossen Einsatz für die Einwohner und Gäste der Gemeinde. Gerade in dieser Zeit mit vermehrten Herausforderungen geht es nicht ohne beherztes Engagement. Gerne richte ich den Dank auch an meine Vorstandskollegin und -kollegen für ihre konstruktive und offene Mitarbeit. Wir sind ein tolles Team geworden. Die Zusammenarbeit macht Freude. Ein herzliches Dankeschön geht auch an Sie, liebe Einheimische und Zweitwohnungseigentümer, für die guten Diskussionen und Ihr offenes Mitwirken am Gemeindeleben.

### Antrag

Der Gemeindevorstand beantragt Ihnen, den Jahresbericht zur Kenntnis zu nehmen und die Jahresrechnung 2021 zu genehmigen.

7017 Flims, 4. April 2022

**Der Gemeindepräsident  
Martin Hug**

## Einwohnerstatistik

Wohnbevölkerung per 31. Dezember 2021

	2021	2020	2019
<b>Schweizer</b>			
Niedergelassene Gemeindebürger	403	405	358
Niedergelassene Kantonsbürger	661	665	715
Niedergelassene Schweizer Bürger	1 124	1 106	1 133
<i>Ständige Schweizer Bevölkerung</i>	<u>2 188</u>	<u>2 176</u>	<u>2 206</u>
Wochenaufenthalter	81	79	100
<i>Total Schweizer</i>	2 269	2 255	2 306
<b>Ausländer</b>			
Niedergelassene	275	266	267
Jahresaufenthalter	413	390	369
Kurzaufenthalter EG	29	57	35
<i>Ständige ausländische Bevölkerung</i>	<u>717</u>	<u>713</u>	<u>671</u>
Kurzaufenthalter	160	147	122
Wochenaufenthalt befristeter Ausländer/Grenzgänger	18	8	10
Asylanten/Flüchtlinge/Ausweis für vorläufige Aufnahme	5	8	6
Grenzgänger	6	6	3
<i>Total Ausländer</i>	906	882	812
<b>Total Schweizer und Ausländer</b>	<b>3 175</b>	<b>3 137</b>	<b>3 118</b>
<b>Total ständige Bevölkerung (Schweizer u. Ausländer)</b>	<b>2 905</b>	<b>2 889</b>	<b>2 877</b>

*Altersstruktur (ohne Kurzaufenthalter, Wochenaufenthalter und Asylanten/Flüchtlinge)*

	2021	2020
65 Jahre und älter	678 (23,3 %)	667 (23,1 %)
50 Jahre – 64 Jahre	606 (20,9 %)	594 (20,5 %)
20 Jahre – 49 Jahre	1 174 (40,4 %)	1 196 (41,4 %)
1 Jahr – 19 Jahre	447 (15,4 %)	432 (15,0 %)
<b>Total</b>	<b>2 905</b>	<b>2 889</b>

*Wohnbevölkerung nach Geschlecht (ohne Wochenaufenthalter und Asylanten/Flüchtlinge)*

	2021	2020
Männlich	1 457	1 463
Weiblich	1 448	1 426

Die älteste Einwohnerin von Flims hat den Jahrgang 1922  
 Der älteste Einwohner von Flims hat den Jahrgang 1927

Geburten im 2021 31, davon 24 Schweizer und 7 Ausländer  
 Todesfälle im 2021 26, davon 21 Schweizer und 5 Ausländer  
 Trauungen im 2021 17, davon 3 Paare in Flims wohnhaft

## Jahresbericht 2021 der Schule Flims

Nach 2020 wurde die Schule auch 2021 sehr stark durch Covid-19 geprägt. Der im vergangenen Jahr fast ununterbrochene «Not-Modus» hat auch die Schule Flims sehr gefordert. Neben dem alltäglichen Schulbetrieb musste sehr viel Energie und Zeit in die Bewältigung der sich dauernd ändernden Herausforderungen mit der Pandemie gesteckt werden. Das Ziel war klar: Die Schulen sollten offenbleiben und so den Schülerinnen und Schülern einen möglichst normalen Schultag ermöglichen. Um dieses Ziel zu erreichen, hat man sich auf das Wesentliche konzentriert, immer mit dem Ziel – physisch und psychisch – gesund durch die Pandemie zu kommen.

Allen voran die Schulführung bekam es zu spüren, dass die Massnahmen von Bund und Kanton verschieden aufgenommen wurden und einigen zu wenig weit und einigen zu weit gingen. Wichtig war aber, dass wir trotz manchmal unterschiedlichen Meinungen immer auf die Dialogbereitschaft und die breite Unterstützung der Eltern zählen konnten. Gemeinsam mit den Eltern und dank einer lösungsorientierten Haltung und grossem Engagement und Flexibilität der Lehrerschaft und Mitarbeitenden konnte die Schule das turbulente Jahr

gut meistern. Dafür gebührt allen beteiligten Personen ein herzlicher Dank! In schwierigen Zeiten zuversichtlich zu bleiben, in der Hoffnung, dass alles wieder gut wird, braucht Vertrauen und das Wissen, sich aufeinander verlassen zu können. In Anbetracht der vielen Herausforderungen im Bildungsbereich wird es auch in Zukunft wichtig sein, dass alle hinter der Schule und ihrem Bildungsauftrag stehen und auch weiterhin ein zielführender Dialog geführt werden kann.

Mit dem vorliegenden Jahresbericht möchten wir allen interessierten Personen Einblick in einige Schwerpunktthemen des vergangenen Jahres geben.

### Coronavirus

Bereits seit März 2020 hält Corona die Gesellschaft und mit ihr die Schulen auf Trab. Erst seit Mitte Februar 2022, also fast zwei Jahre später, dürfen an den Schulen, im öffentlichen und privaten Leben wieder Freiheiten genossen werden, auf welche wir lange verzichten mussten. Neben diversen Verhaltens- und Hygieneregeln und Einschränkungen beschäftigten uns 2021 insbesondere die folgenden zwei Themen:



1. Klasse



3. Klasse

**Maskenpflicht:** Die Mitte Oktober 2020 eingeführte Maskenpflicht wurde für die 5. und 6. Klasse am 12. April 2021, diejenige für die Oberstufe am 31. Mai 2021 erstmals wieder aufgehoben. Aufgrund der stark steigenden Fallzahlen wurde ab dem 23. November 2021 für alle Schülerinnen und Schüler ab der 3. Klasse wieder eine Maskentragpflicht eingeführt. Umso grösser war die Freude und Erleichterung, als am 10. Februar 2022 die Masken fielen und die strahlenden Kindergesichter wieder unverhüllt durch die Gänge liefen.

**Schultestungen:** Im Februar 2021 wurden alle Schulleitungen und Schulbehörden über die Teststrategie der Bündner Regierung informiert. Ziel der freiwilligen PCR-Speicheltests war es, Infektionsketten frühzeitig zu erkennen, zu unterbrechen und so die Aufrechterhaltung des Präsenzunterrichts zu ermöglichen. Erfreulicherweise machten rund 95 % aller Kinder der Schule Flims an den wöchentlichen Pool-Testungen mit. Wurde ein Klassenpool positiv getestet, so musste mit allen Kindern dieses Pools ein Einzelspuck-Test durchgeführt werden. Zum ersten Mal wurde am 16. März 2021 ins Röhrchen gespuckt. Erst fast ein Jahr später, d.h. am 12. Februar 2022, wurden die Schultestungen eingestellt.

### **Erweiterung Schulraum und Tagesstrukturen**

Die Schule Flims lebt und entwickelt sich stetig weiter. Die Integration von Kindern mit besonderen Bedürfnissen, die Aufnahme der Oberstufenschüler/-innen aus Trin, der Lehrplan 21, neue Unterrichtsformen sowie die immer grössere Nachfrage bei den Tagesstruktur-Angeboten haben in den letzten Jahren in der Schule zu immer engeren Raumverhältnissen geführt. Da in den kommenden Jahren zudem mehrere grosse Jahrgänge eingeschult werden, muss nun zeitnah, d.h. auf Beginn des Schuljahres 2023/2024, mehr Schulraum geschaffen werden. Aufgrund dieser Ausgangslage wurden diverse Abklärungen getroffen und ein Erweiterungsprojekt erarbeitet.

Anlässlich der Urnenabstimmung vom 13. Februar 2022 wurde über den Baukredit abgestimmt. Mit einem Ja-Stimmenanteil von über 80 % bzw. 737 Ja- zu 147 Nein-Stimmen wurde der Baukredit für die Erweiterung von Schulraum und Tagesstrukturen überdeutlich angenommen. Das klare Bekenntnis zur Schule Flims freute uns sehr.

Bereits bei der Planung der bestehenden Scoletta wurde die Statik des Gebäudes auf eine künftig mögliche Aufstockung ausgelegt. Somit kann der nun benötigte Schulraum relativ einfach und ohne Nutzung von zu-

sätzlichem Bauland auf dem bestehenden Grundriss der Scoletta realisiert werden. Läuft alles nach Plan, wird Anfang Juli 2022 mit dem Bau begonnen. Während der Bauzeit werden die Schulräume der Scoletta in ein Provisorium vor dem Schulhaus umziehen. Die Kosten für die Realisierung der Erweiterung des Schulraumes und der Tagesstrukturen durch Aufstockung des bestehenden Scoletta-Gebäudes belaufen sich auf Fr. 4 500 000.– inkl. MwSt.

### **Kommunikation**

Eine aktive und offene Kommunikation zwischen Schule und Eltern ist ein wichtiger Erfolgsfaktor für gute Bildung. Um die Kommunikation zu vereinheitlichen, zu vereinfachen, weiter zu verbessern und auf ein rechtlich klares Fundament zu stellen, wurde an der Schule Flims mit «Klapp» ein neues Kommunikations- und Informationstool eingeführt. «Klapp» ermöglicht eine einfache und effiziente Kommunikation zwischen Lehrpersonen und Eltern. Neu erhalten die Eltern Informationen, Termine und Elternbriefe ganz bequem auf ihr Smartphone, Tablet oder auf ihren Computer. Klapp ersetzt WhatsApp, SMS und den Mailverkehr. Die Eltern haben sich schnell an den neuen Informationskanal gewöhnt. Die Rückmeldungen sind durchwegs positiv.

### **Romanisch-Unterricht für zweisprachige Primarschüler/-innen**

Analog zu den Kursen in heimatlicher Sprache und Kultur (HSK), welche ausländische Konsulate z.B. für Portugiesisch sprechende Schüler/-innen anbieten, bietet die Schule Flims ab Herbst 2021 den Romanisch sprechenden Primarschulkindern die Möglichkeit, ihre Sprachkenntnisse in ihrer Muttersprache Romanisch zu vertiefen und zu festigen. Der Unterricht findet momentan jeweils am Montagmittag in einer altersdurchmischten Gruppe statt. Acht Kinder nutzten das neue Angebot.

### **Tagesstrukturen**

**Mittagstisch Oberstufe:** Das Tagesstrukturangebot der Schule Flims wird rege genutzt und von vielen Eltern und Kindern sehr geschätzt. Um die Bedürfnisse der Jugendlichen besser berücksichtigen zu können und das Angebot für die älteren Schüler/-innen attraktiver zu gestalten, wird ab Schuljahr 2021/22 für die Oberstufe ein eigener Mittagstisch angeboten. Neu steht für den Mittagstisch der Oberstufe im Schulhaus ein separates Zimmer zur Verfügung.

**Ferienangebot:** Um die Vereinbarkeit von Familie und Beruf weiter zu verbessern, wurde ab dem Schuljahr 2020/21 während drei Ferienwochen für die Kinder



4. Klasse

der Scoletta bis zur 6. Klasse eine ganztägige Ferienbetreuung angeboten. Der Schulrat hat das Pilotprojekt evaluiert und aufgrund der Ergebnisse beschlossen, das Angebot im gleichen Rahmen weiterzuführen. Die Gestaltung der Betreuung des Ferienangebotes wird jeweils auf die teilnehmenden Kinder abgestimmt. Es wird gebastelt, gespielt, und es werden auch kleine Ausflüge gemacht.

### **Schul- und Unterrichtsentwicklung**

Auch während der Pandemie wurde alles daran gesetzt, unseren Schülerinnen und Schülern zu einem möglichst grossem Lernerfolg und guten überfachlichen Kompetenzen zu verhelfen. Grundvoraussetzung dafür ist eine hohe Unterrichtsqualität sowie eine gute Beziehung zwischen Lehrperson und Kind. Dank dem grossen täglichen Einsatz unserer Lehrpersonen und der Schulleitung geniesst die Schule Flims einen sehr guten Ruf. Die stets sehr guten Resultate bei den Stellwerktests in der 2. Oberstufe, die hohe Übertrittsquote in weiterführende Schulen sowie die Tatsache, dass Ende der 3. OS jeweils alle Austretenden eine Lehrstelle oder eine passende Anschlusslösung haben, belegen das hohe Leistungsniveau und die Qualität der Ausbildung an der Schule Flims.

### **Schulanlässe/Aktivitäten**

Aufgrund der Covid-19-Massnahmen und Vorgaben mussten leider auch 2021 diverse Vorhaben, gemeinschaftliche Aktivitäten und Anlässe schweren Herzens gestrichen werden. So musste unter anderem auf die Durchführung von Schulbesuchstagen und auf eine gemeinsame Weihnachtsfeier verzichtet werden. Erfreulicherweise konnten aber die Wintersporttage, der Runcatag, die Schuleröffnungs- und Schulschlussfeier sowie die Klassenausflüge durchgeführt werden. Bedauerlicherweise mussten auch 2021 diverse geplante individuelle und schulinterne Weiterbildungen abgesagt werden.

### **Schulrat und Personelles**

Zur Erledigung seiner Geschäfte tagte der Schulrat 2021 an sieben Sitzungen. Im Berichtsjahr setzte sich der Schulrat wie folgt zusammen: Sol Bonderer Imper (Präsidentin), Dorota Golland, Flurina Beeli, Esther Stressler, Daniel Defilla (Vizepräsident). Michel Gilgen nahm jeweils als Vertreter des Schulrates Trin an den Schulratssitzungen teil. Schulleiter ist Marc Cathomas.

Wegen des grossen Jahrgangs muss die 1. Klasse im Schuljahr 2021/22 doppelt geführt werden. Als neuer 1.-Klass-Lehrer wurde Daniel Pfister gewählt. Da für die Integrative Sonderschulung mehr Lektionen benötigt

wurden, musste eine 75 bis 85%-Stelle ausgeschrieben werden. Als neue Schulische Heilpädagogin konnte Selina Schwager gewonnen werden. Nach nur einem Schuljahr verliess Beatrice Theiler die Schule Flims. Als neue Oberstufenlehrerin wurde Marina Figueiredo gewählt.

### **Finanzen**

Am 31.12.2021 besuchten 231 Schülerinnen und Schüler unsere Schule (31.12.2020: 243), davon 28 Trinser. Die Lehrerpensen liegen mit gesamthaft rund 2105 Stellenprozenten rund 25 Stellenprozente unter jenen des Vorjahres (Schuljahr 2020/2021: 2130 %). Dies, obwohl die 1. Klasse doppelt geführt werden muss. Hauptgründe für den leichten Pensenrückgang sind die tieferen Schülerzahlen in der Oberstufe (-10) sowie die aufgrund der tieferen Kinderzahlen nicht mehr benötigte Klassenassistenten in den Scolettas.

Die Rechnung 2021 im Bereich Bildung schliesst fast Fr. 390 000.– besser ab als budgetiert. Gründe sind u. a. höhere Kantonsbeiträge sowie tiefere Ausgaben beim Unterhalt der Schulliegenschaften und im Bereich Medien und Informatik. Auch die vielen Trinser Oberstufenschüler/-innen und die damit verbundenen höheren Schülerbeiträge (+ ca. Fr. 90 000.–) wirken sich positiv auf die Rechnung aus. Die Aufwendungen für die Abklärungen betreffend Erweiterung Schulraum von rund Fr. 50 000.– (Architekt und Bauingenieur) wurden unter dem Konto 2170.3190 «Verschiedener Betriebsaufwand» abgebucht.

### **Engraziel fetg!**

2021 war für uns alle sehr herausfordernd. Durchhalten war bei allen Schulpartnern gefragt. Dank der Unterstützung und der Mithilfe aller Beteiligten sowie dem Vertrauen, welches der Schule Flims von den Eltern entgegengebracht wurde, konnten die Hürden und die schwierigen Zeiten aber gut gemeistert werden. Engraziel fetg!

Ein grosses Dankeschön geht auch an alle unsere Schulkinder, die mit ihrer Fröhlichkeit und Unbeschwertheit unseren Alltag bereichern und unserer Arbeit Sinn geben sowie an unsere Lehrpersonen, die das Herz einer guten Schule sind. Ich bedanke mich auch herzlich bei unserem Schulleiter, den Betreuerinnen der schulergänzenden Angebote, dem Abwartsteam, der Schulsozialarbeiterin und der Schulsekretärin für ihre hervorragende und engagierte Arbeit im vergangenen Jahr. Ein spezielles Dankeschön geht an meine Kolleginnen und Kollegen aus dem Gemeindevorstand und dem Schulrat, die mich in meinem ersten Jahr als Schulratspräsidentin tatkräftig unterstützt haben. Ge-



*Spielplatz Schulhaus*

meinsam werden wir uns weiter für eine kinder- und jugendfreundliche Gemeinde, eine gute Schule sowie bezahlbaren Wohnraum für Einheimische und Familien einsetzen.

Was bleibt uns von 2021 und seinen speziellen Umständen in Erinnerung? Pragmatische Anpassung an die Situation? Angst um die eigene Gesundheit? Eine beschleunigte Digitalisierung? Vielleicht auch einfach das Gefühl, gemeinsam eine schwierige Zeit überstanden zu haben. Auf jeden Fall wird man sich noch

jahrelang an die letzten zwei Jahre erinnern und Geschichten aus der Pandemie-Zeit erzählen. Doch für den Moment freuen wir uns und sind einfach dankbar, dass nun wieder «Normalität» eingeleitet ist und wir uns als Schule wieder auf unsere Kernaufgaben konzentrieren können.

7017 Flims, im März 2022

**Für den Schulrat Flims  
Sol Bonderer Imper, Präsidentin**

## Schülerzahlen per 31. Dezember 2021

Klasse	Lehrperson	Knaben	Mädchen	Total
1. Primarklasse	Alessia Hertner	8	5	13
	Daniel Pfister	7	5	12
2. Primarklasse	Evelina Berther	9	15	24
3. Primarklasse	Benjamin Morf	10	10	20
4. Primarklasse	S. Pfister / C. Cathomen	11	6	17
5. Primarklasse	Anna Deflorin	9	8	17
6. Primarklasse	Sina Albin	13	9	22
<b>Total Primarschule</b>				<b>125</b>
1. Sek./Real	K. Schmocker / P. Streiff	17	11	28
2. Sek./Real	M. Figueiredo / U. Spescha	15	14	29
3. Sek./Real	S. Bernet / A. Spinas	7	10	17
<b>Total Oberstufe</b>				<b>74</b>
Scoletta	Sabina Zimmermann	10	6	16
Scoletta	Sibylla Odermatt	9	7	16
<b>Total Scolettas</b>				<b>32</b>
<b>Gesamtschülerzahl</b>		<b>125</b>	<b>106</b>	<b>231</b>

Vergleich Schülerzahlen	31.12.2017	31.12.2018	31.12.2019	31.12.2020
	<b>246</b>	<b>226</b>	<b>237</b>	<b>243</b>

Weitere Lehrpersonen und Mitarbeitende der Schule Flims per 31. Dezember 2021:

Schulleiter	Marc Cathomas
Schulische Heilpädagoginnen	Ursina Bärtsch / Denise Tuor / Jacqueline Kaeser / Selina Schwager
Fachlehrerinnen Primar	Andrea Cathomas / Madlaina Kälin
Fachlehrerinnen Oberstufe	Nina Capaul / Désirée Walli
Romanisch Oberstufe	Christof Loher
Handarbeit	Brigitte Tomaschett
Wirtschaft, Arbeit, Haushalt	Katharina Schmocker
Musik 5.–9. Klasse	Christian Müller
Musikalische Früherziehung, Rhythmik	Falvia Walder
Förderunterricht für Fremdsprachige	Andrea Cathomas
Logopädie	Flurina Anderegg
Schulsozialarbeiterin	Nathalie Brady
Schulsekretariat	Alice Wolf
Tagesstrukturen	Letizia Schaniel (Leiterin) / Bea Spadin / Livia Ferrari / Monique Rohrer / Andrea Torri
Abwartsteam	Cyrell Iten (Leiter) / Sandra Albin / Susi Iten / Evelyn Lerchi



# Jahresbericht 2021

## Sportzentrum Prau la Selva



### Einleitung

Der Betrieb schliesst das Jahr 2021 mit einem Plus von Fr. 16 545.95 ab. Das ist deutlich besser als budgetiert. Ein Grund dafür ist, dass die Corona-Situation weniger drastische Auswirkungen auf den Betrieb hatte. Einnahmehausfälle gab es wegen des Lockdowns im 1. Quartal, was vor allem die Eiseinnahmen sowie den

Restaurant-Umsatz um ca. Fr. 100 000.– gemindert hat. Erfreulich dagegen sind die markanten Umsatzsteigerungen in den Bereichen Camping, Hochseilpark und Minigolf. Der Beitrag an die Flimser Eislaufclubs und an die Schule Flims in Form von vergünstigter Eismiete betrug Fr. 65 000.–.



Öffentlicher Eislauf



Hochseilpark

## Rechnung

Die Betriebsrechnung 2021 schliesst gesamthaft mit einem kleinen Ertragsüberschuss von Fr. 16 545.95 ab. Nachstehend die Betriebsrechnung im Detail.

	2021	2020
<b>Sportzentrum</b>		
Aufwand	645 680.77	807 441.64
Ertrag	<u>541 253.57</u>	<u>512 848.22</u>
Aufwandsüberschuss	104 427.20	294 593.42
<b>Camping</b>		
Aufwand	646 535.67	494 888.04
Ertrag	<u>852 842.18</u>	<u>728 211.82</u>
Mehrertrag	206 306.51	233 323.78
<b>Hochseilpark</b>		
Aufwand	265 967.82	221 594.86
Ertrag	<u>269 859.50</u>	<u>207 880.20</u>
Mehrertrag	3 891.68	- 13 714.66
<b>Restaurant</b>		
Aufwand	350 719.68	315 175.64
Ertrag	<u>261 494.64</u>	<u>271 991.11</u>
Aufwandsüberschuss	89 225.04	43 184.53
<b>Mehrertrag gesamt</b>	<b>16 545.95</b>	<b>-118 168.83</b>

Mit dem Abschluss 2021 hat man versucht, mehr Transparenz in die einzelnen Sparten zu bringen, das heisst, man hat den effektiven Aufwand bei der entsprechenden Sparte verbucht. Das hat dazu geführt, dass der Aufwand beim Sportbetrieb deutlich gesunken, bei den anderen Sparten aber gestiegen ist. So gesehen ein Nullsummenspiel, das aber für die genauere Abgrenzung in Zukunft wichtig sein wird. Mit gezielten Investitionen, die getätigt wurden, konnte aber auch der Umsatz verbessert werden, was sich bereits im vorliegenden Abschluss bemerkbar macht.

So ist der Mehrertrag beim Camping vor allem auf die Schaffung neuer Stellplätze zurückzuführen. Aber auch bei der Energieeffizienz hat man Verbesserungen eingeführt, die zu einer erfreulichen Stromersparung beigetragen haben. Zurückzuführen ist dies vor allem auf den Ersatz der alten Leuchtkörper in der Eishalle durch moderne LED-Lampen und auf ein verbessertes Energiemanagement bei der Eisherstellung.

Rückblickend gesehen, hatte die Corona-Pandemie nicht nur negative Seiten, sie hat auch zu Mehrfrequenzen in einzelnen Sparten geführt. Ob sich dieser Trend allerdings fortsetzen wird, wenn die Pandemie denn einst vorüber ist, bleibt abzuwarten.

## Ausblick

Der Gemeindevorstand hat sich in seiner Gesamtstrategie dafür ausgesprochen, dass das in die Jahre gekommene Sport- und Freizeitzentrum Prau la Selva mit dem Campingbetrieb eine Repositionierung erhalten soll. Man möchte dabei vermehrt mit professionellen Organisationen zusammenarbeiten. Ziel muss es sein, attraktive Angebote für Einheimische wie auch für Gäste zu kreieren, die möglichst kostenneutral für die Gemeinde sein sollten. Einiges wurde bereits in die Wege geleitet. In den nächsten zwei Jahren wird die Freestyle Academy der WAG eine Bleibe in Prau la Selva finden. Die Betriebskommission ist überzeugt, dass das Angebot der Freestyle Academy zu einer weiteren Belebung des Sportzentrums führen wird. Im Juli 2023 finden die OL-WM sowie die Swiss-o-Week in der Destination statt. Prau la Selva wird dabei eine wichtige Rolle spielen. Im Weiteren wird eine neue Parkplatzbewirtschaftung im Sportzentrum eingeführt.

## Dank

Es läuft also einiges im Prau la Selva. Die Betriebskommission möchte sich an dieser Stelle bei Peter Isenring und seinem Team bedanken. Sie haben sehr gute Arbeit in schwierigen Zeiten geleistet. Vor allem Peter Isenring gebührt unser Dank. Sein Einsatz und seine kreativen Inputs sind sehr wertvoll für das Sportzentrum. Bedanken möchte ich mich aber auch bei den Mitgliedern der Betriebskommission. Mit Nicola Fantini, meinem Gemeindevorstandskollegen, hat sie eine grosse Aufwertung erfahren.

Flims, im März 2022

**Betriebskommission Prau la Selva**  
**Guido Casty Präsident**



*Zusätzliche Stellplätze*

# Abweichungen Budget 2021 mit Jahresrechnung 2021

## Vorbemerkungen:

Nachstehend die wesentlichen Mehr- oder Minderabweichungen gegenüber dem Budget. Verzichtet wird auf die Kommentierung der durchlaufenden Beiträge und der internen Verrechnungen. Die Budgetvorgaben bei den Ausgaben konnten mehrheitlich gut eingehalten werden, bei den Einnahmen verweisen wir auf die Erläuterungen des Gemeindepräsidenten.

## Erfolgsrechnung

Kontobezeichnung	Budget 2021 in Fr.	Jahres- rechnung 2021 in Fr.	Kommentar
<b>Allgemeine Verwaltung</b>			
0110.3130 Dienstleistungen Dritter	24 000.00	32 476.50	Mehraufwendungen bei Aufbereitung Gemeindeversammlungen für Kommunikation (Videos, Infomaterial).
0120.3130 Dienstleistungen Dritter, Honorare	1 500.00	171 555.15	Die Entschädigung des Gemeindepräsidenten erfolgt über dieses Konto, d. h., die Firma des amtierenden Gemeindepräsidenten stellt entsprechend Rechnung für die gesamten Personalkosten (Bruttolohn, AHV, PK, Versicherungen) des Gemeindepräsidenten. Aufgrund dieses Abrechnungsmodus erscheinen die Kosten fürs Gemeindepräsidium auch nicht im Kto. 0120.3000. Diese Form der Abrechnung wurde mit der SVA Graubünden abgesprochen und als korrekt befunden. Im Weiteren sind noch diverse Kosten für die Neulancierung der Gemeindekommunikation in diesem Konto enthalten.
0120.3131 Zukunft Flims	0.00	51 370.15	Gestützt auf die Legislaturziele hat der Gemeindevorstand im 2021 mit dem Projekt Zukunft Flims ( <a href="http://www.zukunft-flims.ch">www.zukunft-flims.ch</a> ) begonnen. Die Rückmeldungen aus der Bevölkerung sind sehr positiv.
0210.3131 Fachberatung/GEVER	20 000.00	27 322.75	Projekt Geschäftsverwaltung noch nicht ganz abgeschlossen. Zudem etwas mehr Aufwendungen bei der externen Fachberatung, v. a. in den Bereichen IT und Kommunikation.
0210.3133 Informatik-Nutzungsaufwand	170 000.00	192 369.55	Mehrkosten bei der Einführung FIS Kreditorenworkflow.
0210.3136 Gebührenbelastung durch Dritte	12 000.00	7 660.75	Weniger Betreibungen, daher auch tiefere Gebühren.
0210.3611 Gebühren an Kanton	98 000.00	97 206.85	Kanton veranlagt Spezialsteuern (Quellensteuern, Grundstückgewinnsteuern etc.). Die Gemeinde zahlt entsprechend Gebühren.
0210.4220 Provisionen	30 000.00	35 088.95	Provision aus Quellensteuern.
0210.4611 Entschädigung vom Kanton (Veranlagung Steuern, AHV-Zweigstelle)	265 000.00	278 998.00	Mehreinnahmen bei der Verarbeitung der eingereichten Steuererklärungen durch das Steueramt Flims.
0220.3130 Dienstleistungen Dritter	75 000.00	115 235.30	Höhere Kosten bei der Rechtsberatung aufgrund diverser Weiterzüge an übergeordnete Instanzen und grösserer Anzahl Baugesuche.
0220.4210 Baubewilligungsgebühren	25 000.00	129 578.75	Mehreinnahmen infolge einer höheren Anzahl Baugesuche.
0220.4211 Baukontrollen und Bauabnahmen	35 000.00	129 578.55	Mehreinnahmen dank regerer Bautätigkeit bzw. Abschluss diverser Neubauten.
0260.3130 Beiträge an Regionalorganisationen	42 000.00	37 440.55	Beitrag Gemeinde Flims an Region Imboden. Verwaltungskosten werden im Verhältnis der Einwohner der Region Imboden erhoben.
0290.3110 Anschaffungen Mobiliar	20 000.00	9 533.10	Minderausgaben, da Anschaffungen auf 2022 verschoben.

Kontobezeichnung		Budget 2021 in Fr.	Jahres- rechnung 2021 in Fr.	Kommentar
0290.3120	Ver- und Entsorgung	110 000.00	108 467.25	Gemäss HRM2 werden hier die Gesamtkosten für Kehrlicht, Wasser, Heizung etc. der Verwaltungsliegenschaften verbucht.
0290.3130	Dienstleistungen Dritter	40 000.00	7 710.25	Minderausgaben, da geplantes Projekt verschoben.
0290.3141	Unterhalt Schlössli	110 000.00	97 431.45	Die Sanierung der Aussenmauern wurde verschoben.
0290.3142	Unterhalt «Altes Schulhaus»	120 000.00	24 324.80	Ausbau Büros FLFM AG und WC verschoben.
0290.3144	Unterhalt Werkhof	45 000.00	34 788.65	Tiefere Ausgaben als budgetiert.
0290.3147	Unterhalt Eventhalle	0.00	8 740.30	Neues Konto. Wurde früher über Kto. 0290.3142 gebucht und budgetiert.
<b>Öffentliche Ordnung und Sicherheit, Verteidigung</b>				
1110.3130	Sicherheits- und Verkehrsdienst	200 000.00	235 064.35	Mehrausgaben infolge vieler Tagestouristen am Caumasee, Nachtpatrouillen und Anteil an Kosten Verkehrsregelung Stennacenter, da die Zuständigkeit für die Hauptstrasse bei der Gemeinde liegt. Das neue Verkehrsregime am Caumasee – Tagesgäste ins Stennaparkhaus umzuleiten zwecks Verminderung des Suchverkehrs im Waldhaus – hat sich bewährt, verursacht aber erhebliche Mehraufwendungen.
1110.3150	Unterhalt Mobiliar, Fahrzeuge, Telefon	5 000.00	16 071.65	Mehraufwendungen infolge Schaden am Polizeifahrzeug.
1110.4270	Bussen	40 000.00	109 880.00	Mehreinnahmen aufgrund stark erhöhter Beanspruchung von öffentlichem Raum durch falschparkierende Tagesgäste.
1400.3612.02	Nachführungskosten Geometer	45 000.00	1 164.40	Minderausgaben infolge merklich weniger Nachführungen.
1400.4612.00	Gewinnanteil Grundbuchamt	130 000.00	256 710.86	Aufgrund vermehrter Handänderungen ergibt sich ein höherer Gewinnanteil als budgetiert.
1500.3130	Brandschutzkontrollen, Verbandsbeiträge, Einsatzkosten	38 000.00	11 206.60	Tiefere Kosten bei den Versicherungen und weniger Brandschutzkontrollen durch GVG.
1500.3134	Feuerwehrversicherung	11 000.00	24 539.70	Neu wurden die Motorfahrzeugversicherung und die Maschinenkaskoversicherung ebenfalls den einzelnen Abteilungen zugeteilt. Bis anhin wurde nur die Einsatzkostenversicherung unter diesem Konto verbucht.
1500.3150	Unterhalt von Geräten und Fahrzeugen	20 000.00	28 118.02	Etwas Mehraufwand als angedacht.
1500.3190	Verschiedener Betriebsaufwand	18 000.00	4 772.00	Zu hoch budgetiert.
1500.4260	Rückerstattungen/Entgelte	2 000.00	18 504.95	Mehrertrag infolge Hilfe bei der Führungsunterstützung Fw Laax und aus Brand Lagerhalle Schluen.
<b>Bildung</b>				
Schule Flims				Hier verweisen wir auf die umfangreichen Ausführungen der Schulratspräsidentin in ihrem Jahresbericht.
2130.4632	Schulbeitrag Gemeinde Trin	406 000.00	495 769.50	Gemäss Vertrag mit Gemeinde Trin. Die effektiven Kosten pro Schüler der Oberstufe gelten als Vertragsgrundlage.
2140.3612.0	Beiträge Musikschulen	55 000.00	53 429.40	Im Betrag enthalten sind die Beiträge an die Musikschule Surselva und an den Trägerverein Stimmwerkbande.
2170.3120	Ver- und Entsorgung	85 000.00	76 833.35	Aufgrund des Anschlusses an das Fernwärmenetz Stenna sind die Heizkosten tiefer als geplant.
2170.3140	Unterhalt Schulliegenschaften	115 000.00	86 483.80	Anpassungen bei den Raumtrennungen wurden nicht vorgenommen. Im Weiteren war weniger Unterhalt für die Schulanlage erforderlich als vorgesehen.
2170.3141	Unterhalt Scoletta	42 000.00	9 701.57	Die geplanten baulichen Anpassungen beim Mittagstisch und beim Spielplatz wurden im Hinblick auf die Schulraumerweiterung nicht vorgenommen.

Kontobezeichnung		Budget 2021 in Fr.	Jahres- rechnung 2021 in Fr.	Kommentar
2200.3612	Beitrag an Sonderschulen	150 000.00	162 859.20	Die involvierten Institutionen stellen gestützt auf die Taxordnung entsprechend Rechnung. Ebenfalls in diesem Konto sind die Schulbeiträge der Gemeinde Flims an die verschiedenen Talentschulen im Kanton Graubünden.
2510.3631	Beitrag an Untergymnasium	75 000.00	65 200.00	Weniger Flimser Schüler besuchen das Untergymnasium als vorgesehen.
2990.3100	Schulergänzende Bildungsangebote	50 000.00	0.00	Infolge Corona konnten die Angebote im 2021 nicht durchgeführt werden. Siehe auch Gegenkonto 2990.4260.
<b>Kultur, Sport und Freizeit, Kirche</b>				
3220.3636.0	Beiträge an Konzerte und Theater	35 000.00	35 000.00	Beitrag an die Konzertreihe «Flimsfestival».
3290.3636.00	Beiträge an private Institutionen	110 000.00	68 193.00	Der Gemeindevorstand hat diverse Beiträge an kleinere, coronakonforme Kulturveranstaltungen/-projekte sowie an Buch- und Musikprojekte gesprochen. Coronabedingt gab es aber viel weniger Anlässe als vorgesehen.
3411.3140	Unterhalt Gebäude Prau la Selva	5 000.00	204 648.36	Mittels kurzfristiger Optimierungsinvestitionen im Bereich Energie und Beleuchtung sowie Bereitstellung von zusätzlichen Stellplätzen auf dem Kunstrasen ergaben sich die entsprechenden Mehrausgaben. Im Weiteren wird auf den Jahresbericht der Betriebskommission verwiesen.
3411.3141	Unterhalt Camping	00.00	23 759.70	Anschaffung Duschcontainer und Bepflanzung.
3411.3634	Anteil an Betriebskosten Prau la Selva	235 000.00	0.00	Anstelle eines Betriebsdefizits kann ein kleiner Ertrag ausgewiesen werden. Siehe Gegenkonto 3411.4614 sowie Bericht Betriebskommission.
3412.3130	Dienstleistungen Dritter	60 000.00	105 589.26	Mehraufwendungen für Weiterplanung Restaurant.
3412.3140	Unterhalt Gebäude und Infrastruktur	101 000.00	186 617.81	Diverse Anpassungen an der Infrastruktur (WC-Anlage, Eintrittsregime, Freizeitanlage).
3412.3141	Unterhalt Liftanlage	50 000.00	27 847.43	Es war weniger Unterhalt nötig als budgetiert.
3412.4260	Rückerstattungen/ übrige Erträge	00.00	145 956.90	Versicherungszahlungen aus Brandfall.
3412.4634	Anteil aus Erfolg Caumasee	240 000.00	251 534.52	Abgabe der Weissen Arena Gastro AG gestützt auf den neuen Vertrag. Aufgrund der sehr hohen Frequenzen im Sommer, v. a. durch Tagesgäste und der guten Führung, ergaben sich diese hohen Mehreinnahmen.
3420.3140	Anlagen- und Wegunterhalt durch Dritte	157 000.00	184 135.18	Die Anpassungen beim Connbächlein waren aufwendiger als angedacht sowie Mehraufwand für zusätzliche Abklärungen beim Pumptrack.
3420.3141	Unterhalt Klettersteig Pinut	15 000.00	123 925.80	Die Gemeinde konnte den Pinut für Fr. 50 000.– erwerben. Zusätzlich wurden sämtliche Helferstunden bis und mit 2021 abgegolten. Beide Positionen waren nicht budgetiert.

Kontobezeichnung		Budget 2021 in Fr.	Jahres- rechnung 2021 in Fr.	Kommentar
<b>Gesundheit</b>				
4110.3612	Spitalregion Churer Rheintal	340 000.00	350 072.40	Anteilmässiger Beitrag; erfolgt aufgrund der Abrechnung des Spitalverbandes Churer Rheintal. Gestützt auf das übergeordnete Recht müssen die Gemeinden für in der Gemeinde angemeldete Personen, welche in einem Pflegeheim wohnhaft sind, einen Beitrag pro Pflgetag bezahlen. Die Höhe ist abhängig von der Pflegebedürftigkeit. Eine Budgetierung ist schwierig, da die meisten Heimeintritte unplanmässig erfolgen. Aufgrund der Altersstruktur werden diese Ausgaben für die Gemeinden weiter steigen. Den grössten Anteil der Kosten wird durch das Wohn- und Pflegeheim Plaids generiert, da viele Flimserinnen und Flimser dort einen sehr guten Pflegeplatz gefunden haben. Den Mitarbeiterinnen und Mitarbeitern von Plaids sei für ihren grossen Einsatz herzlich gedankt.
4120.3614	Anteil an anerkannte Pflegekosten	400 000.00	407 856.70	
4210.3612	Beitrag an Spitexverein	128 000.00	167 940.75	Die Rechnungsstellung stützt sich auf die permanente Bevölkerung der Gemeinden Flims, Laax, Falera, Sagogn, Schluein und Trin. Die Mitarbeiterinnen des Vereins Spitex Selva machen eine hervorragende Arbeit. Dafür sei allen bestens gedankt.
4320.3190	Massnahmen Covid-19	40 000.00	68 788.65	Das sind die Aufwendungen der Gemeinde in Bezug auf die Bekämpfung der Pandemie, u. a. Schutz- und Hygienematerial, Kosten der Hilfeleistungen an die Bevölkerung (Infozentrale, Mahlzeiten-, Einkaufs- und Fahrdienst ausserhalb der Spitex), öffentliche Testtage etc.
<b>Soziale Sicherheit</b>				
5451.3614	Familienergänzende Kinderbetreuung	90 000.00	83 420.20	Das Angebot innerhalb der Gemeinde durch die KiTa im Unterwaldhaus wird sehr gut genutzt. Die Gemeinde wendet diesen Betrag für Unterstützungsleistungen auf. Eine Budgetierung ist schwierig, zumal plötzlich eine neue Unterstützung kommt bzw. geht. Siehe auch Gegenkonto 5720.4631 – Kantonsbeiträge. Die Kantonsbeiträge sind tiefer als im 2020, da sich auch weniger anerkannte Flüchtlinge, die vom Kanton und der Gemeinde unterstützt werden, in Flims aufhalten.
5720.3637	Unterstützungen in der Gemeinde	380 000.00	347 395.19	
5790.3612.0	Beiträge an Regionalen Sozialdienst Chur/Plessur/Imboden	165 000.00	138 328.65	Die Beratungstätigkeit war auch im 2021 sehr intensiv. Die Zusammenarbeit zwischen der Gemeinde und dem Sozialdienst ist sehr gut und zielführend.
5790.3632	Berufsbeistandschaft Imboden	162 000.00	152 657.25	Im Auftrag der KESB Nordbünden betreut die Berufsbeistandschaft Imboden die ihr zugewiesenen Klienten. Die Abrechnung erfolgt anteilmässig gestützt auf die Bevölkerungszahl in der Region Imboden.

Kontobezeichnung		Budget 2021 in Fr.	Jahres- rechnung 2021 in Fr.	Kommentar
<b>Verkehr</b>				
6150.3130	Dienstleistungen Dritter, Transporte	40 000.00	108 155.55	Planungen wie Anschluss an Oberländerstrasse und Fernwärme sowie diverse Geländeaufnahmen nicht budgetiert.
6150.3140	Unterhalt Dorfstrassen	505 000.00	268 369.85	Verschiebung von Unterhaltsarbeiten bei diversen Strassenabschnitten auf kommende Jahre.
6150.3141	Winterdienst	330 000.00	312 998.89	Etwas weniger Aufwendungen bei der Schneeräumung als budgetiert.
6150.3142	Strassenreinigung	10 000.00	00.00	Strassenreinigung durch Werkgruppe ausgeführt. Verbuchung unter internen Verrechnungen.
6150.3143	Unterhalt Parkplätze	55 000.00	2 775.15	Die Sanierung des Parkplatzes Schloss 1 und 2 wurde zurückgestellt.
6150.3144	Unterhalt Strassenbeleuchtung	60 000.00	71 881.65	Mehr Kandelaber ausgewechselt als vorgesehen.
6150.3145	Weihnachts- und Saison- beleuchtung	60 000.00	131 959.15	Mehr Unterhalt bei den Weihnachtssternen sowie Kredit Gemeindevorstand für Weiterplanung Flims Licht und Beitrag an Waldweihnacht.
6150.3146	Unterhalt Güter- und Flurwege	200 000.00	118 691.30	Weniger Unterhalt nötig als geplant.
6150.3150	Unterhalt Parkuhren	25 000.00	16 954.20	Weniger Unterhalt, da neue Uhren.
6150.3830	Zusätzliche Abschreibungen Sachanlagen	1 559 600.00	4 165 791.10	Sanierung Strassen und Beleuchtung Unterwaldhaus, Strassenraumgestaltung Erneuerung Quartierbeleuchtung und Bergweg Muletg-Tarschlims. Siehe Anhang Kap. 9 (Ausserordentliche Geschäftsfälle).
6150.4240	Parkgebühren	450 000.00	501 855.92	Parkplätze waren übers ganze Jahr gut ausgelastet, insbesondere die Caumaseeparkplätze sowie der temporäre Parkplatz beim «Alten Schulhaus», da coronabedingt viel mehr Tagesgäste.
6150.4261	Rückerstattungen Dritter MwSt.	50 000.00	60 864.10	Schneeräumung für Tiefbauamt Graubünden, WAG und Flims Electric AG.
6190.3100	Verbrauchs- und Putzmaterial, Büromaterial	160 000.00	182 755.07	Höhere Ausgaben infolge höherer Kosten bei den Betriebsstoffen.
6190.3110	Anschaffungen Mobiliar, Maschinen, Fahrzeuge	45 000.00	22 806.85	Nicht alle Anschaffungen ausgelöst.
6190.3150	Unterhalt Maschinen, Fahrzeuge	140 000.00	170 4768.54	Mehrausgaben infolge diverser Unfallschäden (siehe auch Kto. 6190.4260 – Rückerstattungen) sowie grösserem Unterhalt bei den Maschinen infolge des strengen Winters.
6190.3830	Zusätzliche Abschreibungen Sachanlagen	00.00	86 537.25	Abschrieb der Fahrzeuge und Geräte Werkdienst (siehe Anhang Kap. 9 – Ausserordentliche Geschäftsfälle).
6290.3130	2 GA SBB «Tageskarten Gemeinde»	00.00	28 000.00	Coronabedingt weniger Tageskarten verkauft. Siehe Gegenkonto 6290.4250.
<b>Umweltschutz und Raumordnung</b>				
7100.3140	Öffentliche Brunnen	10 000.00	37 916.15	Erstellung diverser neuer Brunnen und mehr Unterhalt.
7101.3100	Verbrauchsmaterial	20 000.00	34 393.38	Mehr Verbrauchsmaterial benötigt als budgetiert sowie Treibstoffkosten etwas höher.
7101.3110	Anschaffungen Mobiliar, Maschinen	35 000.00	12 055.80	Ersatzanschaffung Fahrzeug verschoben.
7101.3130	Dienstleistungen Dritter und Versicherungsprämien	150 000.00	90 386.52	Minderaufwendungen infolge weniger Planungsaufwendungen.
7101.3140	Unterhalt Reservoir und Netze	455 000.00	476 764.58	Mehraufwendungen infolge Ersatz von Leitungen im Dorf, Anpassung UV-Anlage und Auswechslung von Hydranten.
7101.3190	Verschiedener Betriebsaufwand	15 000.00	1 033.18	Zu hoch budgetiert.
7100.4260	Rückerstattung Dritter	25 000.00	56 679.14	Rückerstattung von Privaten und GVG – Gegenkonto. 7101.3140.
7200.3140	Öffentliche Toiletten	40 000.00	75 651.79	Höherer Aufwand infolge mehr Gäste, Vandalismus und mehr WC's.
7201.3130	Dienstleistungen Dritter und Versicherungsprämien	135 000.00	74 729.87	Weniger Planungsarbeiten als budgetiert.



Kontobezeichnung		Budget 2021 in Fr.	Jahres- rechnung 2021 in Fr.	Kommentar
7201.3140	Unterhalt ARA	307 000.00	246 060.60	Minderausgaben infolge weniger Unterhalt nötig als gedacht.
7201.3141	Unterhalt Netz	200 000.00	299 516.58	Mehrausgaben infolge grösserer Unterhaltsarbeiten im Zusammenhang mit dem Bau des Fernwärmenetzes durch die Flims Electric AG.
7301.3130	Entsorgung Siedlungsabfälle	315 000.00	292 774.54	Leicht tiefere Ausgaben als budgetiert.
7301.3132	Küchenabfälle	60 000.00	48 013.56	Weniger Abfälle, daher tiefere Kosten.
7301.3134	Grüngutentsorgung	80 000.00	102 629.21	Mehr Grüngut entsorgt.
7301.3135	Dienstleistungen Dritter	65 000.00	46 889.51	Weniger Unterhalt notwendig.
7301.3136	Entsorgung Altglas/Misapor	45 000.00	35 065.69	Entsorgung weniger aufwendig und kleinere Menge als angenommen (Rückerstattung siehe 7301.4243).
7301.3140	Unterhalt Sammelstellen	70 000.00	45 244.79	Weniger Unterhalt als angedacht.
7301.3141	Unterhalt Deponie	75 000.00	34 509.42	Weniger Unterhalt als angedacht.
7301.3190	Verschiedener Betriebsaufwand	40 000.00	7 646.24	Aufwendungen Logistik Petroplast (Kehrichtsäcke) direkt unter 7301.4240 verbucht.
7301.4241	Sonderabfälle (Eisen, Karton/ Papier)	30 000.00	43 760.46	Bessere Trennung und neu auch Plastiksammlung.
7301.4242	Küchenabfälle	60 000.00	79 563.60	Einnahmen zu tief budgetiert.
7410.3140	Unterhalt Fluss- und Wildbach- verbauung	75 000.00	47 544.30	Weniger Unterhalt als angedacht.
7420.3131	Dienstleistungen Dritter	25 000.00	44 189.60	Anpassung Lawinenüberwachung Bargis. Wurde nicht budgetiert.
7500.3636.02	Multifunktionspeicher Fuorcla/Nagens	00.00	20 849.50	Gemeinsames Projekt der Destinationsgemeinden, der FE, der WAG und der Repower. Anteilsmässiger Beitrag der Gemeinde Flims an Studie.
7610.3130	Umweltprojekt	00.00	56 219.40	Ausarbeitung Umweltcharta.
7710.3140	Allgemeiner Unterhalt	35 000.00	2 006.85	Planung Friedhofgestaltung verschoben ins 2022.
7900.3130	Planungskosten Dritter (Projekte)	215 000.00	260 930.47	Die Position teilt sich wie folgt auf: Mehraufwendungen bei der allgemeinen Ortsplanung (rechtliche Abklärungen), bei der Anpassung der Nutzungsplanung, Masterplanung und Arbeiten für Zukunft Flims.
7900.3131	Planungskosten Erschlies- sung UNESCO Tektonikarena Sardona	30 000.00	44 854.75	Mehraufwendungen bei der Anpassung Orts- und Erschliessungsplanung.
7900.4611	Entschädigungen vom Kanton	00.00	12 642.00	Beitrag Kanton an die Ausarbeitung des Kommunalen Räumlichen Leitbildes (KRL).
	<b>Volkswirtschaft</b>			
8110.3130	Baulicher Unterhalt Seilbahn Flimserstein	60 000.00	45 303.50	Weniger Aufwand als angedacht.
8110.3141	Baulicher Unterhalt Alpgebäude	95 000.00	16 644.45	Alp Tomül: Sanierung Dach verschoben. Telefon und Strom schon im 2020 ausgeführt.
82	Forstwirtschaft			Die Rechnungslegung erfolgt gestützt auf die Betriebsabrechnung von Flims Trin Forst. In der Gemeinderechnung werden nur noch die Dienstleistungen, Beiträge an Flims Trin Forst und die Subventionen, aufgeteilt auf die verschiedenen Waldtypen, aufgeführt.
8400.3636.02	Beiträge an Anlässe/Diverses	40 000.00	33 162.35	Minderaufwendungen, da coronabedingt weniger Anlässe und Veranstaltungen.
8400.3636.03	Beiträge an private Institutionen	30 000.00	71 063.30	Mehraufwendungen für Ausarbeitung Tourismus- und Markenstrategie.
8400.3636.04	Beitrag Inwertsetzung Flimser-Stube im MET	10 000.00	00.00	Aktivitäten mussten coronabedingt auf kommende Jahre verschoben werden. Projekt wird aber weiterverfolgt.
8410.3131	Dienstleistungen Dritter	15 000.00	72 672.20	Ausgaben vor allem im Zusammenhang mit der Bearbeitung der Rechtsfälle infolge Weiterzug der Entscheide i. S. Tourismusgesetz an das Verwaltungs- und Bundesgericht sowie Ablösung altes EDV-System und Integration Rechnungsstellung Gäste- und Tourismustaxen und Bewirtschaftung Daten in Gemeindesoftware.

Kontobezeichnung		Budget 2021 in Fr.	Jahres- rechnung 2021 in Fr.	Kommentar
8410.3635.00	Beitrag an Flims Laax Falera Management AG	2 964 000.00	3 077 706.00	Die Budgetierung erfolgte auf einer Hochrechnung vor der effektiven Rechnungsstellung gestützt auf das neue Tourismusgesetz (siehe auch Gegenkonto 8410.4035). Gemäss Vereinbarung zwischen den drei Gemeinden sind jeweils 76 % der vereinnahmten Gelder an die FLFM AG zu überweisen.
8410.3635.01	Beitrag an Regionalbus	1 200 000.00	1 183 087.55	Die Gesamtkosten werden gestützt auf einen Verteilschlüssel auf die Destinationsgemeinden aufgeteilt.
8410.4035	Gäste- und Tourismustaxen	3 900 000.00	4 055 543.57	Zahlen gemäss Rechnungsstellung. Siehe auch Kommentar in der Einleitung.
<b>Finanzen und Steuern</b>				
910	Gemeindesteuern	15 544 000.00	19 489 406.84	Wir verweisen auf die Ausführungen des Gemeindepräsidenten im Jahresbericht.
9100.3181	Forderungsverluste	30 000.00	23 962.10	Hier handelt es sich um uneinbringliche Steuern aus den Jahren 2015–2021. Für viele der Ausstände liegen Verlustscheine vor, die von Zeit zu Zeit bearbeitet werden. Bei anderen ist der Schuldner verstorben. Die Abschreibungen führen zu einer Bereinigung der Ausstandsliste und richten sich nach den Richtlinien von Kanton und Gemeinde. Die abgeschriebenen Steuern werden offen ausgewiesen. Früher wurden sie von den ausgewiesenen Einkommens- und Vermögenssteuern direkt abgezogen. An dieser Stelle darf darauf hingewiesen werden, dass die Zahlungsmoral der Steuerpflichtigen sehr gut ist und die Verluste sehr klein sind. Besten Dank.
9300.3621	Finanz- und Lastenausgleichsbeiträge an Kanton	352 500.00	352 571.00	Als finanzstarke Gemeinde hat Flims als Nettozahlerin in den Ressourcenausgleich, gestützt auf den kantonalen Finanzausgleich, einzuzahlen.
9610.3401	Verzinsung kurz- und langfristiges Fremdkapital	15 000.00	61.95	Trotz Nettoinvestitionen von ca. Fr. 11,7 Mio. konnten die Kapitalzinse sehr tief gehalten werden. Grund sind die weiterhin historisch tiefen Bankzinsen sowie die sehr tiefe Verschuldung.
963	Liegenschaften des Finanzvermögens			Dies sind – im Gegensatz zu den Liegenschaften des Verwaltungsvermögens (Schlüssli, Schulhaus etc.) – Liegenschaften, die für die Gemeinde zur Erfüllung ihrer angestammten Aufgaben nicht zwingend benötigt werden.
9630.3439	Übriger Liegenschaftsaufwand FV	25 000.00	2 197.63	Zu hoch budgetiert.
9631.3430.0	Waldhaus Arena – Unterhalt Liegenschaften	63 000.00	112 251.70	Planungs- und Rechtsberatungskosten für die Sanierung Hallendach waren nicht budgetiert. Die FLFM AG übernimmt einen Teil der Kosten (siehe Gegenkonto 9631.4439.00 – Fr. 71 525.30).
9630.3439	Waldhaus Arena – übriger Liegenschaftsaufwand	106 000.00	62 802.36	Niedrigere Stromkosten infolge Schliessung Waldhaus Arena.
9630.4430.0	Waldhaus Arena – Mietzinsen	00.00	4 300.00	Einnahmen Vermietung Curlingschuhe an FLFM AG.
9690.3440	Wertberichtigung Finanzanlagen FV	00.00	129 549.00	Jährlich werden hier die nicht realisierten Kursverluste der Wertschriften im Finanzvermögen verbucht. Diesmal handelt es sich um eine Kurskorrektur bei den Aktien der WAG und der Rhätischen Bahn AG.

## Investitionsrechnung

Kontobezeichnung		Budget 2021 in Fr.	Jahres- rechnung 2021 in Fr.	Kommentar
INV00085	<b>Allgemeine Verwaltung</b> Wärmetechnische Sanierung Eventhalle	550 000.00	2 024.00	Projektabschluss im 2022.
INV00086	Anschluss an Fernwärme im Gebiet Schlössli	220 000.00	77 074.60	Projektabschluss im 2023.
INV00080	<b>Öffentliche Ordnung und Sicherheit, Verteidigung</b> Sanierung Kugelfang Schiessanlage	280 000.00	865 157.05	Während der Sanierung wurde ein unter dem bestehenden Kugelfang liegender, noch älterer Kugelfang entdeckt. Dieser musste ebenfalls ausgebagert und fachgerecht entsorgt werden. Der Kanton bezahlt ca. Fr. 265 000.– an die Gesamtkosten.
INV00049	<b>Kultur, Sport und Freizeit, Kirche</b> Verlängerung Trutg dil Flem Stenna–Crestasee	250 000.00	00.00	Kreditanfrage im 2022.
INV00032	Ersatz und Anpassung Signaletik	95 000.00	00.00	Projektabschluss im 2022.
INV00003	<b>Verkehr</b> Ausbau Veloverbindung Staderas	1 250 000.00	492 920.90	Bauende 2022.
INV00003	Ausbau Veloverbindung Staderas	00.00	424 000.00	Teilzahlung Beitrag Kanton an Radverbindung. Rest fliesst erst nach Beendigung des Projektes.
INV00055	Postautohaltestelle Camping, Umsetzung Behinderten- gesetz	300 000.00	00.00	Ausführung im 2022/23.
INV00068	Postautohaltestellen allge- mein – Umsetzung Behinder- tengesetz	00.00	168 919.65	Projektabschluss ca. im 2026.
INV00005	Fussweg la Hoia–Waldhaus	00.00	18 792.30	Fertigstellung im 2022/2023.
INV00012	Sanierung Unterwaldhaus – Strasse	00.00	44 265.60	Fortsetzung der Arbeiten gemäss Kredit von Fr. 4,9 Mio. vom 9. Juni 2013. Abschluss der Arbeiten im 2021.
INV00044	Sanierung Via Sumandedas – Strasse	300 000.00	24 171.80	Start der Planung im 2020, Ausführung im 2022.
INV00045	Sanierung Via Sumandedas – Beleuchtung	20 000.00	00.00	Ausführung im 2022.
INV00050	Strassenraumgestaltung BGK	00.00	27 251.35	Projektabschluss im 2021.
INV00072	Erneuerung Quartierbeleuch- tung 2021	180 000.00	196 852.65	Im Auftrag der Gemeinde ersetzt die Flims Electric AG sukzessive die alte Beleuchtung in den Quartieren – effektive Kosten im 2021.
INV00094	Bergweg Muletg–Tarschlims, 3. Etappe	280 000.00	126 433.65	Projekt abgeschlossen und abgerechnet.
INV00095	Sanierung Brücken Punt la Reisga und alte Stenna	250 000.00	18 759.00	Projektabschluss im 2023.
INV00097	Strassenraumgestaltung	500 000.00	88 293.10	Abschluss 2025.
INV00060	Sanierung Rudi Dadens, 1.Etappe – Strasse	400 000.00	293 251.90	Ausführung im 2020/21. Abschluss im 2022.
INV00061	Sanierung Rudi Dadens, 1. Etappe – Beleuchtung	100 000.00	32 270.85	Ausführung im 2021. Abschluss im 2022.
INV00012	Sanierung Unterwaldhaus – Strasse	1 560 000.00	1 256 550.90	Perimeterverfahren.
INV00084	Fahrzeuersatz Werkdienst	95 000.00	92 737.25	Geräte für den Strassenunterhalt.
INV00056	Erschliessung UNESCO Tektonikarena Sardona	3 000 000.00	10 700 000.00	Gemäss Urnenabstimmung vom 19. Mai 2019. Gesamtbeitrag Fr. 20 Mio.

Kontobezeichnung		Budget 2021 in Fr.	Jahres- rechnung 2021 in Fr.	Kommentar
	<b>Umweltschutz und Raumordnung</b>			
INV00046	Sanierung Sumandedas – Wasser	100 000.00	1 415.32	Ausführung 2022.
INV00048	Trinkwasserversorgung in Notlagen mit Laax	00.00	10 068.85	Projekt abgeschlossen. Investitionsbeitrag Kanton Fr. 70 693.50.
INV00062	Sanierung Rudi Dadens, 1. Etappe – Wasser	250 000.00	48 458.04	Abschluss im 2022.
INV00100	Sanierung Rudi Dadens, 2. Etappe – Wasser	125 000.00	00.00	Abschluss im 2022.
INV00104	Sanierung Prau da Monis – Wasser	50 000.00	00.00	Projektstart im 2023.
INV00107	Infrastrukturleitung Flims- Foppa – Wasser	00.00	290 610.08	Projektabschluss im 2022.
INV07101	Anschlussgebühren Wasser	200 000.00	490 254.54	Zu tief budgetiert.
INV00092	Öffentliches WC Eventhalle	100 000.00	75 624.10	Fertigstellung im 2022.
INV00132	Öffentliches WC Caumasee	00.00	126 349.00	Fertigstellung im 2022.
INV00047	Sanierung Via Sumandedas – Abwasser	100 000.00	00.00	Ausführung im 2022.
INV00058	Sanierung resp. Ersatz Pump- station Caumasee	250 000.00	392 759.02	Projektabschluss im 2022.
INV00063	Sanierung Rudi Dadens, 1. Etappe – Abwasser	50 000.00	20 529.25	Projektabschluss im 2022.
INV00101	Sanierung Rudi Dadens, 2. Etappe – Abwasser	100 000.00	00.00	Projektabschluss im 2022.
INV00105	Sanierung Prau da Monis – Abwasser	50 000.00	00.00	Projektstart im 2023.
INV00108	Infrastrukturleitung Flims- Foppa – Abwasser	00.00	80 379.67	Projektabschluss im 2022.
INV07201	Anschlussgebühren Abwasser	200 000.00	305 208.70	Zu tief budgetiert.
INV00089	Hochwasserschutz Bäche Fidaz	250 000.00	7 596.90	Projektstart im 2021, Abschluss im 2023.

# Bilanz

		Anfangsbestand 2021	Endbestand 2021	Veränderung 2021
<b>1</b>	<b>AKTIVEN</b>	<b>53 156 850.01</b>	<b>59 767 101.67</b>	<b>6 610 251.66</b>
<b>10</b>	<b>FINANZVERMÖGEN</b>	<b>46 969 000.34</b>	<b>46 178 185.60</b>	<b>- 790 814.74</b>
100	Flüssige Mittel und kurzfristige Geldanlagen	5 924 410.14	1 624 575.02	-4 299 835.12
101	Forderungen	14 574 406.80	16 003 718.68	1 429 311.88
104	Aktive Rechnungsabgrenzungen	45 216.80	58 498.30	13 281.50
106	Vorräte und angefangene Arbeiten	171 500.00	204 000.00	32 500.00
107	Langfristige Finanzanlagen	9 650 883.00	9 321 430.00	- 329 453.00
108	Sachanlagen FV	16 602 583.60	18 965 963.60	2 363 380.00
<b>14</b>	<b>VERWALTUNGSVERMÖGEN</b>	<b>6 187 849.67</b>	<b>13 588 916.07</b>	<b>7 401 066.40</b>
140	Sachanlagen VV	24 951 729.64	35 638 824.39	10 687 094.75
144	Darlehen	16 172.20	16 172.20	
145	Beteiligungen	65 000.00	65 000.00	
148	Kumulierte zusätzliche Abschreibungen	-18 845 052.17	-22 131 080.52	-3 286 028.35
<b>2</b>	<b>PASSIVEN</b>	<b>-53 156 850.01</b>	<b>-59 767 101.67</b>	<b>-6 610 251.66</b>
<b>20</b>	<b>FREMDKAPITAL</b>	<b>-4 837 627.39</b>	<b>-7 666 486.57</b>	<b>-2 828 859.18</b>
200	Laufende Verbindlichkeiten	-4 264 859.34	-4 594 984.27	-330 124.93
204	Passive Rechnungsabgrenzungen	-73 119.30	-94 063.85	-20 944.55
206	Langfristige Finanzverbindlichkeiten		-2 500 000.00	-2 500 000.00
209	Verbindlichkeiten gegenüber Spezialfinanzierungen und Fonds im Fremdkapital	-499 648.75	-477 438.45	22 210.30
<b>29</b>	<b>EIGENKAPITAL</b>	<b>-48 319 222.62</b>	<b>-52 100 615.10</b>	<b>-3 781 392.48</b>
290	Verpflichtungen (+) bzw. Vorschüsse (-) gegenüber Spezialfinanzierungen	-4 240 641.13	-4 850 773.87	-610 132.74
291	Fonds	-9 334 860.30	-9 312 017.15	22 843.15
299	Bilanzüberschuss/-fehlbetrag	-34 743 721.19	-37 937 824.08	-3 194 102.89

## Gestufter Erfolgsausweis

	Rechnung 2021	Budget 2021	Rechnung 2020
<b>Betrieblicher Aufwand</b>	<b>25 850 543.21</b>	<b>26 255 400.00</b>	<b>25 468 230.54</b>
30 Personalaufwand	8 277 515.25	8 484 200.00	8 088 778.22
31 Sach- und übriger Aufwand	7 927 156.05	7 971 200.00	8 048 702.71
33 Abschreibungen	1 111 100.00	1 141 000.00	964 500.00
35 Einlagen	591 302.48	241 000.00	536 572.23
36 Transferaufwand	7 943 469.43	8 418 000.00	7 829 677.38
37 Durchlaufende Beiträge			
<b>Betrieblicher Ertrag</b>	<b>31 640 506.59</b>	<b>26 562 500.00</b>	<b>31 077 428.78</b>
40 Fiskalertrag	23 569 012.51	19 474 000.00	23 161 989.46
41 Regalien und Konzessionen	354 270.94	343 000.00	352 642.85
42 Entgelte	5 355 874.16	4 530 500.00	4 921 085.03
43 Verschiedene Erträge			
45 Entnahmen Fonds	45 053.45	130 500.00	323 216.22
46 Transferertrag	2 316 295.53	2 084 500.00	2 318 495.22
47 Durchlaufende Beiträge			
<b>Ergebnis aus betrieblicher Tätigkeit</b>	<b>5 789 963.38</b>	<b>307 100.00</b>	<b>5 609 198.24</b>
34 Finanzaufwand	342 125.74	275 000.00	253 832.45
44 Finanzertrag	1 032 293.60	1 011 500.00	1 285 946.80
<b>Ergebnis aus Finanzierung</b>	<b>690 167.86</b>	<b>736 500.00</b>	<b>1 032 114.35</b>
<b>Operatives Ergebnis</b>	<b>6 480 131.24</b>	<b>1 043 600.00</b>	<b>6 641 312.59</b>
38 Ausserordentlicher Aufwand	4 252 328.35	1 559 600.00	6 016 631.35
48 Ausserordentlicher Ertrag	966 300.00	723 000.00	870 701.75
<b>Ausserordentliches Ergebnis</b>	<b>- 3 286 028.35</b>	<b>- 836 600.00</b>	<b>- 5 145 929.60</b>
<b>Gesamtergebnis Erfolgsrechnung</b>	<b>3 194 102.89</b>	<b>207 000.00</b>	<b>1 495 382.99</b>

## Erfolgsrechnung – Artengliederung

	Rechnung 2021		Budget 2021		Rechnung 2020	
	Aufwand	Ertrag	Aufwand	Ertrag	Aufwand	Ertrag
<b>3 AUFWAND</b>	<b>33 196 392.31</b>		<b>30 783 600.00</b>		<b>34 492 663.34</b>	
30 Personalaufwand	8 277 515.25		8 484 200.00		8 088 778.22	
31 Sach- und übriger Betriebsaufwand	7 927 156.05		7 971 200.00		8 048 702.71	
33 Abschreibungen Verwaltungsvermögen	1 111 100.00		1 141 000.00		964 500.00	
34 Finanzaufwand	342 125.74		275 000.00		253 832.45	
35 Einlagen in Fonds und Spezialfinanzierungen	591 302.48		241 000.00		536 572.23	
36 Transferaufwand	7 943 469.43		8 418 000.00		7 829 677.38	
38 Ausserordentlicher Aufwand	4 252 328.35		1 559 600.00		6 016 631.35	
39 Interne Verrechnungen	2 751 395.01		2 693 600.00		2 753 969.00	
<b>4 ERTRAG</b>		<b>36 390 495.20</b>		<b>30 990 600.00</b>		<b>35 988 046.33</b>
40 Fiskalertrag		23 569 012.51		19 474 000.00		23 161 989.46
41 Regalien und Konzessionen		354 270.94		343 000.00		352 642.85
42 Entgelte		5 355 874.16		4 530 500.00		4 921 085.03
44 Finanzertrag		1 032 293.60		1 011 500.00		1 285 946.80
45 Entnahmen aus Fonds und Spezialfinanzierungen		45 053.45		130 500.00		323 216.22
46 Transferertrag		2 316 295.53		2 084 500.00		2 318 495.22
48 Ausserordentlicher Ertrag		966 300.00		723 000.00		870 701.75
49 Interne Verrechnungen		2 751 395.01		2 693 600.00		2 753 969.00
<b>Gesamtergebnis</b>	<b>33 196 392.31</b>	<b>36 390 495.20</b>	<b>30 783 600.00</b>	<b>30 990 600.00</b>	<b>34 492 663.34</b>	<b>35 988 046.33</b>
	<b>3 194 102.89</b>		<b>207 000.00</b>		<b>1 495 382.99</b>	

# Erfolgsrechnung – Übersicht

	Rechnung 2021		Budget 2021		Rechnung 2020	
	Aufwand	Ertrag	Aufwand	Ertrag	Aufwand	Ertrag
0 ALLGEMEINE VERWALTUNG Nettoergebnis	3 522 715.42	1 023 581.85 2 499 133.57	3 645 000.00	753 600.00 2 891 400.00	3 490 802.74	828 011.04 2 662 791.70
1 ÖFFENTLICHE ORDNUNG UND SICHERHEIT, VERTEIDIGUNG Nettoergebnis	916 203.90	660 995.06 255 208.84	962 600.00	398 900.00 563 700.00	1 590 668.98	698 683.32 891 985.66
2 BILDUNG Nettoergebnis	4 888 999.93	1 525 041.04 3 363 958.89	5 141 200.00	1 388 000.00 3 753 200.00	4 754 892.19	1 406 306.00 3 348 586.19
3 KULTUR, SPORT UND FREIZEIT, KIRCHE Nettoergebnis	2 083 639.05	462 751.69 1 620 887.36	1 742 800.00	384 300.00 1 358 500.00	2 322 109.42	644 727.75 1 677 381.67
4 GESUNDHEIT Nettoergebnis	1 018 833.70	1 018 833.70	932 200.00	932 200.00	1 132 388.55	1 132 388.55
5 SOZIALE SICHERHEIT Nettoergebnis	888 837.62	142 785.45 746 052.17	984 000.00	200 000.00 784 000.00	885 121.28	212 763.85 672 357.43
6 VERKEHR Nettoergebnis	9 444 731.42	3 715 474.13 5 729 257.29	7 014 200.00	3 344 200.00 3 670 000.00	10 345 157.74	3 600 756.01 6 744 401.73
7 UMWELTSCHUTZ UND RAUMORDNUNG Nettoergebnis	4 159 201.43	3 497 238.48 661 962.95	3 858 100.00	3 338 100.00 520 000.00	3 947 711.80	3 511 793.85 435 917.95
8 VOLKSWIRTSCHAFT Nettoergebnis	5 523 651.10	4 587 793.82 935 857.28	5 814 000.00	4 370 500.00 1 443 500.00	5 350 973.79	4 341 708.40 1 009 265.39
9 FINANZEN UND STEUERN Nettoergebnis	749 578.74 20 025 254.94	20 774 833.68	689 500.00 16 123 500.00	16 813 000.00	672 836.85 20 070 459.26	20 743 296.11
<b>Gesamtergebnis</b>	<b>33 196 392.31</b> <b>3 194 102.89</b>	<b>36 390 495.20</b>	<b>30 783 600.00</b> <b>207 000.00</b>	<b>30 990 600.00</b>	<b>34 492 663.34</b> <b>1 495 382.99</b>	<b>35 988 046.33</b>



# Erfolgsrechnung – Funktionengliederung

		Rechnung 2021		Budget 2021		Rechnung 2020	
		Aufwand	Ertrag	Aufwand	Ertrag	Aufwand	Ertrag
<b>0</b>	<b>ALLGEMEINE VERWALTUNG</b>	<b>3 522 715.42</b>	<b>1 023 581.85</b>	<b>3 645 000.00</b>	<b>753 600.00</b>	<b>3 490 802.74</b>	<b>828 011.04</b>
	<b>Nettoergebnis</b>		<b>2 499 133.57</b>		<b>2 891 400.00</b>		<b>2 662 791.70</b>
<b>01</b>	<b>LEGISLATIVE UND EXEKUTIVE</b>	<b>513 215.65</b>		<b>440 000.00</b>		<b>311 521.50</b>	
	<b>Nettoergebnis</b>		<b>513 215.65</b>		<b>440 000.00</b>		<b>311 521.50</b>
<b>011</b>	<b>Legislative</b>	<b>108 370.85</b>		<b>103 500.00</b>		<b>100 453.25</b>	
	<b>Nettoergebnis</b>		<b>108 370.85</b>		<b>103 500.00</b>		<b>100 453.25</b>
<b>0110</b>	<b>Legislative</b>	<b>108 370.85</b>		<b>103 500.00</b>		<b>100 453.25</b>	
	<b>Nettoergebnis</b>		<b>108 370.85</b>		<b>103 500.00</b>		<b>100 453.25</b>
3000	Löhne, Tag- und Sitzungsgelder an Behörden, Kommissionen	9 165.50		10 000.00		8 318.50	
3050	Beiträge Sozialversicherungen	41.50		500.00		72.85	
3053	Beiträge Kranken- und Unfallversicherungen	140.95					
3100	Büromaterial, Drucksachen (Jahresrechnungen, Botschaften)	24 468.45		25 000.00		23 045.15	
3130	Dienstleistungen Dritter	32 476.50		24 000.00		27 113.85	
3170	Reisekosten und Spesen	1 002.80		2 000.00		827.80	
3637	Amtsblatt Ruinaulta	41 075.15		42 000.00		41 075.10	
<b>012</b>	<b>Exekutive</b>	<b>404 844.80</b>		<b>336 500.00</b>		<b>211 068.25</b>	
	<b>Nettoergebnis</b>		<b>404 844.80</b>		<b>336 500.00</b>		<b>211 068.25</b>
<b>0120</b>	<b>Exekutive</b>	<b>404 844.80</b>		<b>336 500.00</b>		<b>211 068.25</b>	
	<b>Nettoergebnis</b>		<b>404 844.80</b>		<b>336 500.00</b>		<b>211 068.25</b>
3000	Entschädigung Gemeindepräsident			114 000.00		76 653.50	
3001	Löhne, Tag- und Sitzungsgelder an Behörden und Kommissionen	105 800.00		96 000.00		72 000.00	
3050	Beiträge Sozialversicherungen	7 160.75		17 000.00		8 951.10	
3052	Beiträge Pensionskassen	12 741.60		34 000.00		11 872.30	
3053	Beiträge Kranken- und Unfallversicherungen	1 898.05		4 000.00		1 268.30	
3130	Dienstleistungen Dritter, Honorare	171 555.15		1 500.00		404.45	
3131	Zukunft Flims	51 370.15					
3170	Tagungen, Anlässe, Reisekosten und Spesen	54 168.10		68 000.00		38 606.20	
3190	Verschiedener Betriebsaufwand	151.00		2 000.00		1 312.40	
<b>02</b>	<b>GEMEINDEVERWALTUNG</b>	<b>3 009 499.77</b>	<b>1 023 581.85</b>	<b>3 205 000.00</b>	<b>753 600.00</b>	<b>3 179 281.24</b>	<b>828 011.04</b>
	<b>Nettoergebnis</b>		<b>1 985 917.92</b>		<b>2 451 400.00</b>		<b>2 351 270.20</b>
<b>021</b>	<b>Gemeindeverwaltung</b>	<b>1 579 845.48</b>	<b>496 248.95</b>	<b>1 566 000.00</b>	<b>472 500.00</b>	<b>1 458 562.51</b>	<b>445 188.49</b>
	<b>Nettoergebnis</b>		<b>1 083 596.53</b>		<b>1 093 500.00</b>		<b>1 013 374.02</b>
<b>0210</b>	<b>Gemeindeverwaltung</b>	<b>1 579 845.48</b>	<b>496 248.95</b>	<b>1 566 000.00</b>	<b>472 500.00</b>	<b>1 458 562.51</b>	<b>445 188.49</b>
	<b>Nettoergebnis</b>		<b>1 083 596.53</b>		<b>1 093 500.00</b>		<b>1 013 374.02</b>
3010	Löhne Verwaltungs- und Betriebspersonal	897 540.35		869 000.00		831 562.85	
3050	Beiträge Sozialversicherungen	72 384.80		70 000.00		66 882.50	
3052	Beiträge Pensionskassen	134 591.10		135 000.00		129 195.00	
3053	Beiträge Kranken- und Unfallversicherungen	16 742.60		18 000.00		14 923.00	
3090	Aus- und Weiterbildung	900.00		8 000.00			
3099	Übriger Personalaufwand	3 935.45		14 000.00		5 702.50	
3100	Betriebs-, Verbrauchs- und Büromaterial, Drucksachen	29 430.04		25 000.00		26 051.30	
3110	Anschaffungen Mobiliar	4 118.69		10 000.00		2 135.20	
3111	Homepage Gemeinde Flims	4 006.35		10 000.00		7 851.70	
3130	Porti, Frachten, PC- und Bankspesen, Telefon	28 145.71		38 000.00		30 786.51	

		Rechnung 2021		Budget 2021		Rechnung 2020	
		Aufwand	Ertrag	Aufwand	Ertrag	Aufwand	Ertrag
3131	Fachberatung/GEVER	27 322.75		20 000.00		15 797.10	
3132	Rechtsgutachten und Prozesskosten	2 762.50		5 000.00			
3133	Informatik-Nutzungsaufwand	192 369.55		170 000.00		163 234.90	
3134	Versicherungen	38 118.10		34 000.00		33 109.40	
3135	Web-Hosting	10 091.00		10 000.00		4 502.10	
3136	Gebührenbelastung durch Dritte	7 660.75		12 000.00		8 810.25	
3150	Unterhalt Mobiliar	2 708.65		5 000.00		2 329.05	
3170	Reisekosten und Spesen	4 170.30		5 000.00		1 882.70	
3181	Forderungsverluste	263.30					
3190	Verschiedener Betriebsaufwand	1 584.64		6 000.00		1 598.70	
3611	Gebühren an Kanton (Veranlagung, Bezug)	97 206.85		98 000.00		108 654.15	
3636	Beiträge an private Institutionen	3 792.00		4 000.00		3 553.60	
4210	Gebühren für Amtshandlungen		43 740.85		45 000.00		47 883.25
4220	Provisionen		35 088.95		30 000.00		34 714.50
4250	Verkäufe		646.00		1 000.00		540.32
4260	Rückerstattungen/übrige Entgelte		28 529.35		30 000.00		36 891.87
4270	Steuerbussen/Mahnkosten		7 845.80		4 000.00		6 297.50
4611	Entschädigung vom Kanton (Veranlagung Steuern, AHV-Zweigstelle)		278 998.00		265 000.00		220 614.40
4910	Interne Verrechnung von Dienstleistungen		101 400.00		97 500.00		98 246.65
<b>022</b>	<b>Bauverwaltung</b>	<b>660 256.28</b>	<b>273 905.15</b>	<b>619 500.00</b>	<b>66 000.00</b>	<b>633 806.24</b>	<b>140 507.20</b>
	<b>Nettoergebnis</b>		<b>386 351.13</b>		<b>553 500.00</b>		<b>493 299.04</b>
<b>0220</b>	<b>Bauverwaltung</b>	<b>660 256.28</b>	<b>273 905.15</b>	<b>619 500.00</b>	<b>66 000.00</b>	<b>633 806.24</b>	<b>140 507.20</b>
	<b>Nettoergebnis</b>		<b>386 351.13</b>		<b>553 500.00</b>		<b>493 299.04</b>
3010	Löhne Verwaltungs- und Betriebspersonal	401 254.30		386 000.00		397 942.60	
3050	Beiträge Sozialversicherungen	32 653.70		31 000.00		32 080.65	
3052	Beiträge Pensionskassen	67 905.40		67 000.00		59 095.65	
3053	Beiträge Kranken- und Unfallversicherungen	10 165.05		7 500.00		5 717.65	
3090	Aus- und Weiterbildung			2 000.00		760.00	
3099	Übriger Personalaufwand	891.50		3 000.00		585.40	
3100	Betriebs-, Verbrauchs- und Büromaterial, Drucksachen	5 590.83		10 000.00		16 227.13	
3101	Amtliche Publikationen	4 134.75		3 000.00		323.10	
3110	Anschaffungen Mobiliar			2 000.00			
3130	Dienstleistungen Dritter	115 235.30		75 000.00		73 326.66	
3133	Informatik-Nutzungsaufwand	20 709.60		23 000.00		45 374.20	
3150	Unterhalt Mobiliar			3 000.00			
3170	Reisekosten und Spesen	1 620.00		2 000.00		2 373.20	
3190	Verschiedener Betriebsaufwand	95.85		5 000.00			
4210	Baubewilligungsgebühren		129 578.75		25 000.00		72 125.55
4211	Baukontrollen und Bauabnahmen		129 578.55		35 000.00		64 273.35
4260	Rückerstattungen/übrige Entgelte		10 247.85		3 000.00		4 108.30
4270	Baubussen		4 500.00		3 000.00		
<b>026</b>	<b>Region</b>	<b>37 440.55</b>		<b>42 000.00</b>		<b>38 648.65</b>	
	<b>Nettoergebnis</b>		<b>37 440.55</b>		<b>42 000.00</b>		<b>38 648.65</b>
<b>0260</b>	<b>Region</b>	<b>37 440.55</b>		<b>42 000.00</b>		<b>38 648.65</b>	
	<b>Nettoergebnis</b>		<b>37 440.55</b>		<b>42 000.00</b>		<b>38 648.65</b>
3130	Beiträge an Regionalorganisationen	37 440.55		42 000.00		38 648.65	
<b>029</b>	<b>Verwaltungsliegenschaften</b>	<b>731 957.46</b>	<b>253 427.75</b>	<b>977 500.00</b>	<b>215 100.00</b>	<b>1 048 263.84</b>	<b>242 315.35</b>
	<b>Nettoergebnis</b>		<b>478 529.71</b>		<b>762 400.00</b>		<b>805 948.49</b>
<b>0290</b>	<b>Verwaltungsliegenschaften</b>	<b>731 957.46</b>	<b>253 427.75</b>	<b>977 500.00</b>	<b>215 100.00</b>	<b>1 048 263.84</b>	<b>242 315.35</b>
	<b>Nettoergebnis</b>		<b>478 529.71</b>		<b>762 400.00</b>		<b>805 948.49</b>
3010	Löhne Betriebspersonal	127 062.15		135 000.00		117 506.75	
3050	Beiträge Sozialversicherungen	9 803.25		10 500.00		9 135.75	
3052	Beiträge Pensionskassen	22 330.80		22 500.00		22 132.90	

		Rechnung 2021		Budget 2021		Rechnung 2020	
		Aufwand	Ertrag	Aufwand	Ertrag	Aufwand	Ertrag
3053	Beiträge Kranken- und Unfallversicherungen	2 338.35		3 000.00		3 243.90	
3100	Betriebs- und Verbrauchsmaterial	3 458.70		8 000.00		9 067.65	
3110	Anschaffungen Mobilien	9 533.10		20 000.00		7 489.80	
3120	Ver- und Entsorgung	108 467.25		110 000.00		102 582.00	
3130	Dienstleistungen Dritter	7 710.25		40 000.00		38 417.81	
3134	Sachversicherungen	40 109.91		46 000.00		46 256.00	
3140	Allg. baulicher und betrieblicher Unterhalt	1 533.25		10 000.00		2 498.20	
3141	Unterhalt Schlössli	97 431.45		110 000.00		76 175.63	
3142	Unterhalt «Altes Schulhaus»	24 324.80		120 000.00		130 363.49	
3143	Unterhalt Feuerwehrgebäude Tull	14 218.80		15 000.00		2 464.50	
3144	Unterhalt Werkhof	34 788.65		45 000.00		36 467.72	
3145	Unterhalt KiTa	9 056.05		5 000.00		30 200.19	
3146	Unterhalt Casa Litgivas	5 191.15		5 000.00		7 289.50	
3147	Unterhalt Eventhalle	8 740.30					
3190	Verschiedener Betriebsaufwand	6 239.25		20 000.00		87 412.05	
3300	Planmässige Abschreibungen Sachanlagen	81 100.00		104 500.00		81 100.00	
3910	Interne Verrechnung von Dienstleistungen	118 520.00		148 000.00		238 460.00	
4240	Benützungsgebühren		13 138.50		6 000.00		5 125.00
4260	Rückerstattungen/übrige Entgelte		25 604.25		6 000.00		18 361.35
4470	Liegenschaftenertrag VV (Miete, Pacht)		127 185.00		122 000.00		131 329.00
4830	Ausserordentliche Erträge		81 100.00		81 100.00		81 100.00
4910	Interne Verrechnung von Dienstleistungen		6 400.00				6 400.00

		Rechnung 2021		Budget 2021		Rechnung 2020	
		Aufwand	Ertrag	Aufwand	Ertrag	Aufwand	Ertrag
<b>1</b>	<b>ÖFFENTLICHE ORDNUNG UND SICHERHEIT, VERTEIDIGUNG</b>	<b>916 203.90</b>	<b>660 995.06</b>	<b>962 600.00</b>	<b>398 900.00</b>	<b>1 590 668.98</b>	<b>698 683.32</b>
	<b>Nettoergebnis</b>		<b>255 208.84</b>		<b>563 700.00</b>		<b>891 985.66</b>
<b>11</b>	<b>ÖFFENTLICHE SICHERHEIT</b>	<b>519 439.05</b>	<b>147 420.20</b>	<b>479 000.00</b>	<b>71 000.00</b>	<b>536 128.88</b>	<b>127 223.80</b>
	<b>Nettoergebnis</b>		<b>372 018.85</b>		<b>408 000.00</b>		<b>408 905.08</b>
<b>111</b>	<b>Gemeindepolizei</b>	<b>519 439.05</b>	<b>147 420.20</b>	<b>479 000.00</b>	<b>71 000.00</b>	<b>536 128.88</b>	<b>127 223.80</b>
	<b>Nettoergebnis</b>		<b>372 018.85</b>		<b>408 000.00</b>		<b>408 905.08</b>
<b>1110</b>	<b>Gemeindepolizei</b>	<b>519 439.05</b>	<b>147 420.20</b>	<b>479 000.00</b>	<b>71 000.00</b>	<b>536 128.88</b>	<b>127 223.80</b>
	<b>Nettoergebnis</b>		<b>372 018.85</b>		<b>408 000.00</b>		<b>408 905.08</b>
3010	Löhne Gemeindepolizei	184 979.40		180 000.00		186 419.50	
3050	Beiträge Sozialversicherungen	15 016.85		14 500.00		15 089.40	
3052	Beiträge Pensionskassen	28 579.20		29 000.00		28 486.05	
3053	Beiträge Kranken- und Unfallversicherungen	3 073.90		3 500.00		2 837.90	
3090	Aus- und Weiterbildung	4 251.21		5 000.00		378.50	
3099	Übriger Personalaufwand	250.00		2 000.00		200.00	
3100	Betriebs-, Verbrauchs- und Büromaterial, Drucksachen	8 256.20		8 000.00		10 088.12	
3110	Anschaffungen Mobiliar, Dienstkleider	3 162.98		7 000.00		17 648.39	
3130	Sicherheits- und Verkehrsdienst	235 064.35		200 000.00		242 333.90	
3133	Informatik-Nutzungsaufwand	8 236.61		7 500.00		9 717.16	
3150	Unterhalt Mobiliar, Fahrzeuge, Telefon	16 071.65		5 000.00		11 019.66	
3170	Reisekosten und Spesen	184.50		500.00		58.50	
3190	Verschiedener Betriebsaufwand	2 312.20		7 000.00		1 751.80	
3300	Planmässige Abschreibungen Sachanlagen	10 000.00		10 000.00		10 100.00	
4240	Gebührenertrag		21 715.20		20 000.00		20 740.00
4260	Rückerstattungen/übrige Entgelte		5 825.00		1 000.00		4 314.60
4270	Bussen		109 880.00		40 000.00		92 069.20
4830	Ausserordentliche Erträge		10 000.00		10 000.00		10 100.00
<b>14</b>	<b>ALLGEMEINES RECHTSWESEN</b>	<b>24 120.40</b>	<b>274 751.26</b>	<b>80 000.00</b>	<b>140 000.00</b>	<b>63 024.70</b>	<b>355 673.12</b>
	<b>Nettoergebnis</b>		<b>250 630.86</b>		<b>60 000.00</b>		<b>292 648.42</b>
<b>140</b>	<b>Allgemeines Rechtswesen</b>	<b>24 120.40</b>	<b>274 751.26</b>	<b>80 000.00</b>	<b>140 000.00</b>	<b>63 024.70</b>	<b>355 673.12</b>
	<b>Nettoergebnis</b>		<b>250 630.86</b>		<b>60 000.00</b>		<b>292 648.42</b>
<b>1400</b>	<b>Allgemeines Rechtswesen</b>	<b>24 120.40</b>	<b>274 751.26</b>	<b>80 000.00</b>	<b>140 000.00</b>	<b>63 024.70</b>	<b>355 673.12</b>
	<b>Nettoergebnis</b>		<b>250 630.86</b>		<b>60 000.00</b>		<b>292 648.42</b>
3612.01	Defizitanteil Zivilstandsamt	22 956.00		25 000.00		26 259.45	
3612.02	Nachführungskosten Vermessung	1 164.40		45 000.00		35 415.25	
3612.03	Gemeindeanteil an Liegenschaftenschätzungen			10 000.00		1 350.00	
4260	Rückerstattungen/übrige Entgelte						2 588.00
4612.00	Gewinnanteil Grundbuchamt		256 710.86		130 000.00		199 247.38
4612.01	Gewinnanteil Betreibungs- und Konkursamt Imboden		18 040.40		10 000.00		37 476.94
4830	Ausserordentliche Erträge						116 360.80
<b>15</b>	<b>FEUERWEHR</b>	<b>322 286.66</b>	<b>213 113.30</b>	<b>354 000.00</b>	<b>163 600.00</b>	<b>896 566.15</b>	<b>189 329.55</b>
	<b>Nettoergebnis</b>		<b>109 173.36</b>		<b>190 400.00</b>		<b>707 236.60</b>
<b>150</b>	<b>Feuerwehr</b>	<b>322 286.66</b>	<b>213 113.30</b>	<b>354 000.00</b>	<b>163 600.00</b>	<b>896 566.15</b>	<b>189 329.55</b>
	<b>Nettoergebnis</b>		<b>109 173.36</b>		<b>190 400.00</b>		<b>707 236.60</b>
<b>1500</b>	<b>Feuerwehr</b>	<b>322 286.66</b>	<b>213 113.30</b>	<b>354 000.00</b>	<b>163 600.00</b>	<b>896 566.15</b>	<b>189 329.55</b>
	<b>Nettoergebnis</b>		<b>109 173.36</b>		<b>190 400.00</b>		<b>707 236.60</b>
3010	Besoldung Feuerwehr, Anlagewart	130 073.70		135 000.00		123 580.20	
3050	Beiträge Sozialversicherungen	4 461.90		3 000.00		3 219.55	
3052	Beiträge Pensionskassen	3 125.40		3 000.00		3 091.15	
3053	Beiträge Kranken- und Unfallversicherungen	521.60		1 000.00		644.85	

		Rechnung 2021		Budget 2021		Rechnung 2020	
		Aufwand	Ertrag	Aufwand	Ertrag	Aufwand	Ertrag
3090	Aus- und Weiterbildung	4 622.49		10 000.00			
3099	Übriger Personalaufwand	11 872.55		2 000.00		2 424.15	
3100	Betriebs-, Verbrauchs- und Büromaterial, Drucksachen	15 851.35		20 000.00		15 186.10	
3110	Anschaffungen Mobiliar, Dienstkleider	15 672.15		20 000.00		150 518.95	
3130	Brandschutzkontrollen, Verbands- beiträge, Einsatzkosten	11 206.60		38 000.00		15 522.21	
3131	Ausbildung LKW	13 680.00		15 000.00		24 873.86	
3134	Feuerwehrversicherung	24 539.70		11 000.00		24 157.93	
3150	Unterhalt von Geräten und Fahrzeugen	28 118.02		20 000.00		36 214.30	
3170	Reisekosten und Spesen	1 868.75		1 500.00		1 511.30	
3181	Forderungsverluste	2 200.45		1 500.00		2 028.95	
3190	Verschiedener Betriebsaufwand	4 772.00		18 000.00		29 121.80	
3300	Planmässige Abschreibungen Sachanlagen	40 700.00		46 000.00		40 700.00	
3830	Zusätzliche Abschreibungen Sachanlagen					421 070.85	
3910	Interne Verrechnung von Dienst- leistungen	9 000.00		9 000.00		2 700.00	
4200	Feuerwehropflichtersatz		141 075.00		136 000.00		139 850.00
4260	Rückerstattungen/übrige Entgelte		18 504.95		2 000.00		15 092.00
4631	Kantonsbeiträge GVG		12 833.35		15 000.00		23 787.55
4830	Ausserordentliche Erträge		40 700.00		10 600.00		10 600.00
<b>16</b>	<b>VERTEIDIGUNG</b>	<b>50 357.79</b>	<b>25 710.30</b>	<b>49 600.00</b>	<b>24 300.00</b>	<b>94 949.25</b>	<b>26 456.85</b>
	<b>Nettoergebnis</b>		<b>24 647.49</b>		<b>25 300.00</b>		<b>68 492.40</b>
<b>161</b>	<b>Militärische Verteidigung</b>	<b>7 461.25</b>		<b>12 600.00</b>	<b>1 800.00</b>	<b>60 423.30</b>	
	<b>Nettoergebnis</b>		<b>7 461.25</b>		<b>10 800.00</b>		<b>60 423.30</b>
<b>1610</b>	<b>Militärische Verteidigung</b>	<b>7 461.25</b>		<b>12 600.00</b>	<b>1 800.00</b>	<b>60 423.30</b>	
	<b>Nettoergebnis</b>		<b>7 461.25</b>		<b>10 800.00</b>		<b>60 423.30</b>
3130	Schiessanlage Trin	7 461.25		7 000.00		60 000.00	
3140	Unterhalt Schiessanlage					423.30	
3300	Planmässige Abschreibungen Sachanlagen			5 600.00			
4830	Ausserordentliche Erträge				1 800.00		
<b>162</b>	<b>Zivile Verteidigung</b>	<b>42 896.54</b>	<b>25 710.30</b>	<b>37 000.00</b>	<b>22 500.00</b>	<b>34 525.95</b>	<b>26 456.85</b>
	<b>Nettoergebnis</b>		<b>17 186.24</b>		<b>14 500.00</b>		<b>8 069.10</b>
<b>1620</b>	<b>Zivilschutz</b>	<b>42 896.54</b>	<b>25 710.30</b>	<b>37 000.00</b>	<b>22 500.00</b>	<b>34 525.95</b>	<b>26 456.85</b>
	<b>Nettoergebnis</b>		<b>17 186.24</b>		<b>14 500.00</b>		<b>8 069.10</b>
3100	Betriebs-, Verbrauchsmaterial, Drucksachen			2 000.00		2 925.60	
3120	Ver- und Entsorgung	8 914.80		5 000.00		6 135.90	
3130	Dienstleistungen Dritter	22 913.30		23 000.00		22 223.85	
3140	Unterhalt Zivilschutzanlage	7 983.90		5 000.00		1 803.30	
3150	Unterhalt von Geräten und Fahrzeugen	3 084.54		1 000.00		1 437.30	
3910	Interne Verrechnung von Dienst- leistungen			1 000.00			
4500	Entnahme aus Ersatzbeiträgen		22 210.30		19 000.00		22 956.85
4631	Kantonsbeiträge		3 500.00		3 500.00		3 500.00

		Rechnung 2021		Budget 2021		Rechnung 2020	
		Aufwand	Ertrag	Aufwand	Ertrag	Aufwand	Ertrag
<b>2</b>	<b>BILDUNG</b>	<b>4 888 999.93</b>	<b>1 525 041.04</b>	<b>5 141 200.00</b>	<b>1 388 000.00</b>	<b>4 754 892.19</b>	<b>1 406 306.00</b>
	<b>Nettoergebnis</b>		<b>3 363 958.89</b>		<b>3 753 200.00</b>		<b>3 348 586.19</b>
<b>21</b>	<b>OBLIGATORISCHE SCHULE</b>	<b>4 654 965.73</b>	<b>1 525 041.04</b>	<b>4 856 200.00</b>	<b>1 353 000.00</b>	<b>4 483 650.64</b>	<b>1 406 306.00</b>
	<b>Nettoergebnis</b>		<b>3 129 924.69</b>		<b>3 503 200.00</b>		<b>3 077 344.64</b>
<b>211</b>	<b>Kindergartenstufe</b>	<b>260 347.35</b>	<b>38 520.00</b>	<b>295 900.00</b>	<b>39 000.00</b>	<b>279 153.35</b>	<b>46 920.00</b>
	<b>Nettoergebnis</b>		<b>221 827.35</b>		<b>256 900.00</b>		<b>232 233.35</b>
<b>2110</b>	<b>Kindergartenstufe</b>	<b>260 347.35</b>	<b>38 520.00</b>	<b>295 900.00</b>	<b>39 000.00</b>	<b>279 153.35</b>	<b>46 920.00</b>
	<b>Nettoergebnis</b>		<b>221 827.35</b>		<b>256 900.00</b>		<b>232 233.35</b>
3020	Löhne Lehrkräfte	203 537.85		228 000.00		218 616.95	
3050	Beiträge Sozialversicherungen	16 310.25		18 000.00		17 480.30	
3052	Beiträge Pensionskassen	25 666.80		31 500.00		27 069.25	
3053	Beiträge Kranken- und Unfallversicherungen	4 379.60		5 500.00		4 619.30	
3100	Lehrmittel, Schulmaterial	7 219.78		7 000.00		7 198.35	
3110	Anschaffungen Mobiliar, Geräte	2 339.07		3 200.00		2 821.05	
3171	Projekte, Schulreisen, Lager	894.00		2 700.00		1 348.15	
4611	Kantonsbeiträge		38 520.00		39 000.00		46 920.00
<b>212</b>	<b>Primarstufe</b>	<b>1 374 740.83</b>	<b>235 198.18</b>	<b>1 431 800.00</b>	<b>227 000.00</b>	<b>1 332 924.68</b>	<b>283 092.55</b>
	<b>Nettoergebnis</b>		<b>1 139 542.65</b>		<b>1 204 800.00</b>		<b>1 049 832.13</b>
<b>2120</b>	<b>Primarstufe</b>	<b>1 374 740.83</b>	<b>235 198.18</b>	<b>1 431 800.00</b>	<b>227 000.00</b>	<b>1 332 924.68</b>	<b>283 092.55</b>
	<b>Nettoergebnis</b>		<b>1 139 542.65</b>		<b>1 204 800.00</b>		<b>1 049 832.13</b>
3020	Löhne Lehrkräfte	1 095 863.20		1 119 000.00		1 068 256.35	
3050	Beiträge Sozialversicherungen	88 396.55		90 000.00		87 165.25	
3052	Beiträge Pensionskassen	83 949.15		92 000.00		79 954.80	
3053	Beiträge Kranken- und Unfallversicherungen	23 613.60		26 000.00		22 098.40	
3100	Lehrmittel, Schulmaterial	53 975.05		54 000.00		46 901.98	
3110	Anschaffungen Mobiliar, Geräte	695.30		1 800.00		1 315.65	
3130	Medien und Informatik	17 700.73		28 000.00		26 336.35	
3171	Projekte, Schulreisen, Lager	10 547.25		21 000.00		895.90	
4260	Rückerstattungen		62 586.49		48 000.00		69 877.30
4611	Kantonsbeiträge		172 611.69		179 000.00		213 215.25
<b>213</b>	<b>Oberstufe/Sekundarstufe I</b>	<b>1 521 405.05</b>	<b>706 926.60</b>	<b>1 571 000.00</b>	<b>557 000.00</b>	<b>1 502 246.54</b>	<b>561 380.75</b>
	<b>Nettoergebnis</b>		<b>814 478.45</b>		<b>1 014 000.00</b>		<b>940 865.79</b>
<b>2130</b>	<b>Oberstufe/Sekundarstufe I</b>	<b>1 521 405.05</b>	<b>706 926.60</b>	<b>1 571 000.00</b>	<b>557 000.00</b>	<b>1 502 246.54</b>	<b>561 380.75</b>
	<b>Nettoergebnis</b>		<b>814 478.45</b>		<b>1 014 000.00</b>		<b>940 865.79</b>
3020	Löhne Lehrkräfte	1 181 525.40		1 195 000.00		1 145 094.95	
3050	Beiträge Sozialversicherungen	95 079.25		96 000.00		94 448.25	
3052	Beiträge Pensionskassen	91 375.20		94 000.00		97 554.85	
3053	Beiträge Kranken- und Unfallversicherungen	22 765.60		24 000.00		20 691.35	
3060	Rentenleistungen	21 330.00		21 500.00		30 650.00	
3100	Lehrmittel, Schulmaterial	51 373.65		62 000.00		51 695.47	
3110	Anschaffungen Mobiliar, Geräte	666.50		1 000.00		886.95	
3130	Medien und Informatik	42 513.05		55 000.00		50 386.97	
3171	Projekte, Schulreisen, Lager	14 776.40		22 500.00		10 837.75	
4260	Rückerstattungen		14 377.10		8 000.00		22 745.05
4611	Kantonsbeiträge		196 780.00		143 000.00		139 963.75
4632	Schulbeitrag Gemeinde Trin		495 769.50		406 000.00		398 671.95
<b>214</b>	<b>Musikschulen</b>	<b>53 429.40</b>		<b>55 000.00</b>		<b>48 805.25</b>	
	<b>Nettoergebnis</b>		<b>53 429.40</b>		<b>55 000.00</b>		<b>48 805.25</b>
<b>2140</b>	<b>Musikschulen</b>	<b>53 429.40</b>		<b>55 000.00</b>		<b>48 805.25</b>	
	<b>Nettoergebnis</b>		<b>53 429.40</b>		<b>55 000.00</b>		<b>48 805.25</b>
3612	Beiträge Musikschulen	53 429.40		55 000.00		48 805.25	

	Rechnung 2021		Budget 2021		Rechnung 2020	
	Aufwand	Ertrag	Aufwand	Ertrag	Aufwand	Ertrag
<b>217 Schulliegenschaften Nettoergebnis</b>	<b>731 217.62</b>	<b>281 820.00</b>	<b>768 500.00</b>	<b>286 500.00</b>	<b>648 702.76</b>	<b>282 110.00</b>
		<b>449 397.62</b>		<b>482 000.00</b>		<b>366 592.76</b>
<b>2170 Schulliegenschaften Nettoergebnis</b>	<b>731 217.62</b>	<b>281 820.00</b>	<b>768 500.00</b>	<b>286 500.00</b>	<b>648 702.76</b>	<b>282 110.00</b>
		<b>449 397.62</b>		<b>482 000.00</b>		<b>366 592.76</b>
3010 Löhne Hauswart, Reinigung, Aushilfen	181 229.55		181 000.00		175 649.30	
3050 Beiträge Sozialversicherungen	14 501.55		15 000.00		13 860.85	
3052 Beiträge Pensionskassen	26 677.05		24 000.00		21 641.55	
3053 Beiträge Kranken- und Unfall- versicherungen	3 491.30		3 500.00		3 179.10	
3060 Rentenleistungen					25 850.00	
3100 Verbrauchs- und Putzmaterial	13 836.48		22 000.00		14 990.73	
3110 Anschaffungen Mobiliar, Maschinen, Fahrzeuge	32 646.05		38 000.00		29 450.30	
3111 Anschaffung Turngeräte und -material	6 968.30		7 000.00		4 389.75	
3120 Ver- und Entsorgung	76 833.35		85 000.00		70 488.90	
3130 Dienstleistungen Dritter	2 980.97		14 000.00		12 974.85	
3140 Unterhalt Schulliegenschaften	86 483.80		115 000.00		44 963.15	
3141 Unterhalt Scoletta	9 701.57		42 000.00		23 074.40	
3150 Unterhalt Mobiliar, Maschinen, Fahrzeuge	13 715.85		14 000.00		12 251.88	
3160 Mieten, Benützungsgebühren	10 000.00		15 000.00			
3190 Verschiedener Betriebsaufwand	57 251.80		2 000.00		4 200.00	
3300 Planmässige Abschreibungen Sachanlagen	190 000.00		190 000.00		190 000.00	
3900 Interne Verrechnungen	4 900.00		1 000.00		1 738.00	
4240 Benützungsgebühren Anlage		1 520.00		4 000.00		1 810.00
4260 Rückerstattungen		300.00		1 000.00		300.00
4632 Mietpauschale Gemeinde Trin		90 000.00		90 000.00		90 000.00
4830 Ausserordentliche Erträge		190 000.00		190 000.00		190 000.00
4910 Interne Verrechnung Personal				1 500.00		
<b>219 Volksschule Übriges Nettoergebnis</b>	<b>713 825.48</b>	<b>262 576.26</b>	<b>734 000.00</b>	<b>243 500.00</b>	<b>671 818.06</b>	<b>232 802.70</b>
		<b>451 249.22</b>		<b>490 500.00</b>		<b>439 015.36</b>
<b>2190 Schulleitung und Schulverwaltung Nettoergebnis</b>	<b>384 271.83</b>	<b>125 834.10</b>	<b>400 500.00</b>	<b>115 000.00</b>	<b>374 065.81</b>	<b>115 025.45</b>
		<b>258 437.73</b>		<b>285 500.00</b>		<b>259 040.36</b>
3000 Tag- und Sitzungsgelder Schulrat	9 594.00		8 000.00		6 440.00	
3010 Löhne Schulleitung und Sekretariat	220 243.00		221 000.00		227 435.00	
3050 Beiträge Sozialversicherungen	17 857.50		18 000.00		18 197.35	
3052 Beiträge Pensionskassen	39 425.40		40 000.00		39 296.70	
3053 Beiträge Kranken- und Unfall- versicherungen	4 011.85		5 000.00		3 638.55	
3090 Aus- und Weiterbildung	16 812.55		27 000.00		11 568.87	
3100 Schulmaterial, Drucksachen, Fachliteratur	2 670.28		3 000.00		2 016.20	
3131 Porti, Telefon, Radio, TV, Internet	10 193.15		12 000.00		10 370.10	
3150 Unterhalt Mobiliar, Geräte	19 514.00		19 500.00		17 027.45	
3170 Spesenentschädigungen	2 000.00		3 000.00		2 000.00	
3171 Veranstaltungen, Projekte	18 285.40		22 000.00		16 448.78	
3190 Verschiedener Betriebsaufwand	23 664.70		22 000.00		19 626.81	
4260 Rückerstattungen		14 450.00		12 000.00		13 144.00
4611 Kantonsbeiträge		75 737.50		71 000.00		72 175.00
4632 Beitrag Gemeinde Trin		35 646.60		31 000.00		29 706.45
4910 Interne Verrechnung Personal				1 000.00		
<b>2192 Volksschule Sonstiges Nettoergebnis</b>	<b>329 553.65</b>	<b>136 742.16</b>	<b>333 500.00</b>	<b>128 500.00</b>	<b>297 752.25</b>	<b>117 777.25</b>
		<b>192 811.49</b>		<b>205 000.00</b>		<b>179 975.00</b>
3010 Löhne Schulsozialarbeit, schulergänzende Angebote	193 869.00		185 000.00		180 837.65	
3050 Beiträge Sozialversicherungen	15 528.65		17 000.00		14 386.50	
3052 Beiträge Pensionskassen	22 625.20		25 000.00		22 660.45	
3053 Beiträge Kranken- und Unfall- versicherungen	4 168.95		3 500.00		3 799.25	
3090 Aus- und Weiterbildung	420.00		2 000.00			
3100 Material, Drucksachen, Fachliteratur	3 165.25		3 500.00		1 921.75	
3110 Anschaffungen Mobiliar			500.00		667.00	

		Rechnung 2021		Budget 2021		Rechnung 2020	
		Aufwand	Ertrag	Aufwand	Ertrag	Aufwand	Ertrag
3130	Dienstleistungen Dritter	51 389.10		49 500.00		38 652.35	
3131	Schülertransporte	21 975.25		26 500.00		23 058.40	
3132	Schwimm- und Sportkurse	15 118.60		15 000.00		7 552.60	
3171	Veranstaltungen, Projekte	242.95		4 000.00		780.00	
3190	Verschiedener Betriebsaufwand	1 050.70		2 000.00		3 436.30	
4230	Elternbeiträge		79 068.55		75 000.00		68 519.50
4611	Kantonsbeiträge		34 110.01		30 000.00		31 262.75
4632	Beitrag Schulsozialarbeit Gemeinde Trin		23 563.60		20 000.00		17 995.00
4910	Interne Verrechnung Personal				3 500.00		
<b>22</b>	<b>SONDERSCHULEN</b>	<b>162 859.20</b>		<b>150 000.00</b>		<b>168 957.40</b>	
	<b>Nettoergebnis</b>		<b>162 859.20</b>		<b>150 000.00</b>		<b>168 957.40</b>
<b>220</b>	<b>Sonderschulen</b>	<b>162 859.20</b>		<b>150 000.00</b>		<b>168 957.40</b>	
	<b>Nettoergebnis</b>		<b>162 859.20</b>		<b>150 000.00</b>		<b>168 957.40</b>
<b>2200</b>	<b>Sonderschulen</b>	<b>162 859.20</b>		<b>150 000.00</b>		<b>168 957.40</b>	
	<b>Nettoergebnis</b>		<b>162 859.20</b>		<b>150 000.00</b>		<b>168 957.40</b>
3612	Beitrag an Sonderschulen	162 859.20		150 000.00		168 957.40	
<b>25</b>	<b>ALLGEMEINBILDENDE SCHULEN</b>	<b>65 200.00</b>		<b>75 000.00</b>		<b>95 459.15</b>	
	<b>Nettoergebnis</b>		<b>65 200.00</b>		<b>75 000.00</b>		<b>95 459.15</b>
<b>251</b>	<b>Gymnasiale Maturitätsschulen</b>	<b>65 200.00</b>		<b>75 000.00</b>		<b>95 459.15</b>	
	<b>Nettoergebnis</b>		<b>65 200.00</b>		<b>75 000.00</b>		<b>95 459.15</b>
<b>2510</b>	<b>Gymnasiale Maturitätsschulen</b>	<b>65 200.00</b>		<b>75 000.00</b>		<b>95 459.15</b>	
	<b>Nettoergebnis</b>		<b>65 200.00</b>		<b>75 000.00</b>		<b>95 459.15</b>
3631	Beitrag an Untergymnasium	65 200.00		75 000.00		95 459.15	
<b>29</b>	<b>ÜBRIGES BILDUNGSWESEN</b>	<b>5 975.00</b>		<b>60 000.00</b>	<b>35 000.00</b>	<b>6 825.00</b>	
	<b>Nettoergebnis</b>		<b>5 975.00</b>		<b>25 000.00</b>		<b>6 825.00</b>
<b>299</b>	<b>Bildung, Übriges</b>	<b>5 975.00</b>		<b>60 000.00</b>	<b>35 000.00</b>	<b>6 825.00</b>	
	<b>Nettoergebnis</b>		<b>5 975.00</b>		<b>25 000.00</b>		<b>6 825.00</b>
<b>2990</b>	<b>Bildung, Übriges</b>	<b>5 975.00</b>		<b>60 000.00</b>	<b>35 000.00</b>	<b>6 825.00</b>	
	<b>Nettoergebnis</b>		<b>5 975.00</b>		<b>25 000.00</b>		<b>6 825.00</b>
3100	Schulergänzende Bildungsangebote			50 000.00		150.00	
3636	Förderbeiträge HTW	5 975.00		4 000.00		6 675.00	
3910	Interne Verrechnung Personal			6 000.00			
4260	Rückerstattungen				35 000.00		



		Rechnung 2021		Budget 2021		Rechnung 2020	
		Aufwand	Ertrag	Aufwand	Ertrag	Aufwand	Ertrag
<b>3</b>	<b>KULTUR, SPORT UND FREIZEIT, KIRCHE Nettoergebnis</b>	<b>2 083 639.05</b>	<b>462 751.69</b>	<b>1 742 800.00</b>	<b>384 300.00</b>	<b>2 322 109.42</b>	<b>644 727.75</b>
			<b>1 620 887.36</b>		<b>1 358 500.00</b>		<b>1 677 381.67</b>
<b>31</b>	<b>KULTURERBE Nettoergebnis</b>	<b>130 200.00</b>	<b>130 200.00</b>	<b>133 000.00</b>	<b>133 000.00</b>	<b>133 220.00</b>	<b>133 220.00</b>
<b>311</b>	<b>Museen und bildende Kunst Nettoergebnis</b>	<b>130 200.00</b>	<b>130 200.00</b>	<b>133 000.00</b>	<b>133 000.00</b>	<b>133 220.00</b>	<b>133 220.00</b>
<b>3110</b>	<b>Museen und bildende Kunst Nettoergebnis</b>	<b>130 200.00</b>	<b>130 200.00</b>	<b>133 000.00</b>	<b>133 000.00</b>	<b>133 220.00</b>	<b>133 220.00</b>
3636.00	Beiträge an private Institutionen	200.00		3 000.00		3 120.00	
3636.01	Beitrag Verein Gelbes Haus	130 000.00		130 000.00		130 100.00	
<b>32</b>	<b>KULTUR, ÜBRIGES Nettoergebnis</b>	<b>123 615.80</b>	<b>123 615.80</b>	<b>165 500.00</b>	<b>165 500.00</b>	<b>175 302.20</b>	<b>175 302.20</b>
<b>321</b>	<b>Bibliotheken Nettoergebnis</b>	<b>20 422.80</b>	<b>20 422.80</b>	<b>20 500.00</b>	<b>20 500.00</b>	<b>21 712.40</b>	<b>21 712.40</b>
<b>3210</b>	<b>Bibliothek Flims Nettoergebnis</b>	<b>20 422.80</b>	<b>20 422.80</b>	<b>20 500.00</b>	<b>20 500.00</b>	<b>21 712.40</b>	<b>21 712.40</b>
3636	Beitrag Schul- und Gemeindebibliothek	20 422.80		20 500.00		21 712.40	
<b>322</b>	<b>Konzert und Theater Nettoergebnis</b>	<b>35 000.00</b>	<b>35 000.00</b>	<b>35 000.00</b>	<b>35 000.00</b>	<b>35 000.00</b>	<b>35 000.00</b>
<b>3220</b>	<b>Konzert und Theater Nettoergebnis</b>	<b>35 000.00</b>	<b>35 000.00</b>	<b>35 000.00</b>	<b>35 000.00</b>	<b>35 000.00</b>	<b>35 000.00</b>
3636	Beiträge an Konzerte und Theater	35 000.00		35 000.00		35 000.00	
<b>329</b>	<b>Kultur, Übriges Nettoergebnis</b>	<b>68 193.00</b>	<b>68 193.00</b>	<b>110 000.00</b>	<b>110 000.00</b>	<b>118 589.80</b>	<b>118 589.80</b>
<b>3290</b>	<b>Kultur, Übriges Nettoergebnis</b>	<b>68 193.00</b>	<b>68 193.00</b>	<b>110 000.00</b>	<b>110 000.00</b>	<b>118 589.80</b>	<b>118 589.80</b>
3636	Beiträge an private Institutionen	68 193.00		110 000.00		118 589.80	
<b>34</b>	<b>SPORT UND FREIZEIT Nettoergebnis</b>	<b>1 816 307.90</b>	<b>462 751.69</b>	<b>1 428 300.00</b>	<b>384 300.00</b>	<b>1 998 049.77</b>	<b>644 727.75</b>
			<b>1 353 556.21</b>		<b>1 044 000.00</b>		<b>1 353 322.02</b>
<b>341</b>	<b>Sport Nettoergebnis</b>	<b>750 146.92</b>	<b>332 280.47</b>	<b>602 900.00</b>	<b>290 900.00</b>	<b>749 422.27</b>	<b>544 559.20</b>
			<b>417 866.45</b>		<b>312 000.00</b>		<b>204 863.07</b>
<b>3410</b>	<b>Sport Nettoergebnis</b>	<b>8 264.90</b>	<b>8 264.90</b>	<b>10 000.00</b>	<b>10 000.00</b>	<b>14 455.10</b>	<b>14 455.10</b>
3636	Beiträge an private Institutionen	8 264.90		10 000.00		14 455.10	
<b>3411</b>	<b>Sportzentrum Prau la Selva/Camping Nettoergebnis</b>	<b>350 227.52</b>	<b>62 145.95</b>	<b>294 300.00</b>	<b>32 300.00</b>	<b>490 586.24</b>	<b>32 300.00</b>
			<b>288 081.57</b>		<b>262 000.00</b>		<b>458 286.24</b>
3130	Dienstleistungen Dritter	50 219.46		10 000.00		25 338.89	
3140	Unterhalt Gebäude Prau la Selva	204 648.36		5 000.00		10 704.07	
3141	Unterhalt Camping	23 759.70				27 576.35	
3300	Planmässige Abschreibungen Sachanlagen	45 600.00		32 300.00		45 600.00	
3634	Anteil an Betriebskosten Prau la Selva			235 000.00		118 168.83	
3830	Zusätzliche Abschreibungen Sachanlagen					251 798.10	
3910	Interne Verrechnung von Dienst- leistungen	26 000.00		12 000.00		11 400.00	
4614	Anteil aus Betriebskosten Prau la Selva		16 545.95				
4830	Ausserordentliche Erträge		45 600.00		32 300.00		32 300.00

		Rechnung 2021		Budget 2021		Rechnung 2020	
		Aufwand	Ertrag	Aufwand	Ertrag	Aufwand	Ertrag
<b>3412</b>	<b>Caumasee</b>	<b>391 654.50</b>	<b>270 134.52</b>	<b>298 600.00</b>	<b>258 600.00</b>	<b>244 380.93</b>	<b>512 259.20</b>
	<b>Nettoergebnis</b>		<b>121 519.98</b>		<b>40 000.00</b>	<b>267 878.27</b>	
3130	Dienstleistungen Dritter	105 589.26		60 000.00		50 597.93	
3140	Unterhalt Gebäude und Infrastruktur	186 617.81		101 000.00		68 449.60	
3141	Unterhalt Liftanlage	27 847.43		50 000.00		26 833.40	
3300	Planmässige Abschreibungen Sachanlagen	18 600.00		18 600.00		18 700.00	
3910	Interne Verrechnung von Dienst- leistungen	53 000.00		69 000.00		79 800.00	
4260	Rückerstattungen/übrige Entgelte						145 956.90
4634	Anteil aus Erfolg Caumasee		251 534.52		240 000.00		347 602.30
4830	Ausserordentliche Erträge		18 600.00		18 600.00		18 700.00
<b>342</b>	<b>Freizeit</b>	<b>1 066 160.98</b>	<b>130 471.22</b>	<b>825 400.00</b>	<b>93 400.00</b>	<b>1 248 627.50</b>	<b>100 168.55</b>
	<b>Nettoergebnis</b>		<b>935 689.76</b>		<b>732 000.00</b>	<b>1 148 458.95</b>	
<b>3420</b>	<b>Freizeit</b>	<b>1 066 160.98</b>	<b>130 471.22</b>	<b>825 400.00</b>	<b>93 400.00</b>	<b>1 248 627.50</b>	<b>100 168.55</b>
	<b>Nettoergebnis</b>		<b>935 689.76</b>		<b>732 000.00</b>	<b>1 148 458.95</b>	
3140	Anlagen- und Wegunterhalt durch Dritte	184 135.18		157 000.00		283 835.05	
3141	Unterhalt Klettersteig Pinut	123 925.80		15 000.00		29 280.05	
3300	Planmässige Abschreibungen Sachanlagen	113 100.00		118 800.00		113 100.00	
3830	Zusätzliche Abschreibungen Sachanlagen					275 612.40	
3910	Interne Verrechnung von Dienst- leistungen	645 000.00		534 600.00		546 800.00	
4260	Rückerstattungen, Sponsoren Blumen- kistli, Verein Pinut		17 371.22				6 768.55
4830	Ausserordentliche Erträge		113 100.00		93 400.00		93 400.00
<b>35</b>	<b>KIRCHLICHE UND RELIGIÖSE ANGELEGENHEITEN</b>	<b>13 515.35</b>		<b>16 000.00</b>		<b>15 537.45</b>	
	<b>Nettoergebnis</b>		<b>13 515.35</b>		<b>16 000.00</b>	<b>15 537.45</b>	
<b>350</b>	<b>Kirchen und religiöse Angelegenheiten</b>	<b>13 515.35</b>		<b>16 000.00</b>		<b>15 537.45</b>	
	<b>Nettoergebnis</b>		<b>13 515.35</b>		<b>16 000.00</b>	<b>15 537.45</b>	
<b>3500</b>	<b>Kirchen und religiöse Angelegenheiten</b>	<b>13 515.35</b>		<b>16 000.00</b>		<b>15 537.45</b>	
	<b>Nettoergebnis</b>		<b>13 515.35</b>		<b>16 000.00</b>	<b>15 537.45</b>	
3130	Dienstleistungen Dritter	12 673.25		14 000.00		12 085.70	
3140	Unterhalt Kirchturm	309.00		1 000.00			
3150	Unterhalt Kirchenglocke	533.10		1 000.00		3 451.75	

		Rechnung 2021		Budget 2021		Rechnung 2020	
		Aufwand	Ertrag	Aufwand	Ertrag	Aufwand	Ertrag
<b>4</b>	<b>GESUNDHEIT</b>	<b>1 018 833.70</b>		<b>932 200.00</b>		<b>1 132 388.55</b>	
	<b>Nettoergebnis</b>		<b>1 018 833.70</b>		<b>932 200.00</b>		<b>1 132 388.55</b>
<b>41</b>	<b>SPITÄLER, ALTERS- UND PFLEGEHEIME</b>	<b>757 929.10</b>		<b>740 000.00</b>		<b>767 794.95</b>	
	<b>Nettoergebnis</b>		<b>757 929.10</b>		<b>740 000.00</b>		<b>767 794.95</b>
<b>411</b>	<b>Spitäler</b>	<b>350 072.40</b>		<b>340 000.00</b>		<b>355 539.30</b>	
	<b>Nettoergebnis</b>		<b>350 072.40</b>		<b>340 000.00</b>		<b>355 539.30</b>
<b>4110</b>	<b>Spitäler</b>	<b>350 072.40</b>		<b>340 000.00</b>		<b>355 539.30</b>	
	<b>Nettoergebnis</b>		<b>350 072.40</b>		<b>340 000.00</b>		<b>355 539.30</b>
3612	Spitalregion Churer Rheintal	350 072.40		340 000.00		355 539.30	
<b>412</b>	<b>Alters- und Pflegeheime</b>	<b>407 856.70</b>		<b>400 000.00</b>		<b>412 255.65</b>	
	<b>Nettoergebnis</b>		<b>407 856.70</b>		<b>400 000.00</b>		<b>412 255.65</b>
<b>4120</b>	<b>Alters- und Pflegeheime</b>	<b>407 856.70</b>		<b>400 000.00</b>		<b>412 255.65</b>	
	<b>Nettoergebnis</b>		<b>407 856.70</b>		<b>400 000.00</b>		<b>412 255.65</b>
3614	Anteil anerkannte Pflegekosten	407 856.70		400 000.00		412 255.65	
<b>42</b>	<b>AMBULANTE KRANKENPFLEGE</b>	<b>172 775.30</b>		<b>138 000.00</b>		<b>140 736.35</b>	
	<b>Nettoergebnis</b>		<b>172 775.30</b>		<b>138 000.00</b>		<b>140 736.35</b>
<b>421</b>	<b>Ambulante Krankenpflege</b>	<b>167 940.75</b>		<b>128 000.00</b>		<b>135 985.05</b>	
	<b>Nettoergebnis</b>		<b>167 940.75</b>		<b>128 000.00</b>		<b>135 985.05</b>
<b>4210</b>	<b>Ambulante Krankenpflege</b>	<b>167 940.75</b>		<b>128 000.00</b>		<b>135 985.05</b>	
	<b>Nettoergebnis</b>		<b>167 940.75</b>		<b>128 000.00</b>		<b>135 985.05</b>
3612	Beitrag an Spitexverein	167 940.75		128 000.00		135 985.05	
<b>422</b>	<b>Rettungsdienste</b>	<b>4 834.55</b>		<b>10 000.00</b>		<b>4 751.30</b>	
	<b>Nettoergebnis</b>		<b>4 834.55</b>		<b>10 000.00</b>		<b>4 751.30</b>
<b>4220</b>	<b>Rettungsdienste</b>	<b>4 834.55</b>		<b>10 000.00</b>		<b>4 751.30</b>	
	<b>Nettoergebnis</b>		<b>4 834.55</b>		<b>10 000.00</b>		<b>4 751.30</b>
3636	Notfalldienst Flimser Ärzte	4 834.55		10 000.00		4 751.30	
<b>43</b>	<b>GESUNDHEITSPRÄVENTION</b>	<b>84 225.80</b>		<b>52 200.00</b>		<b>222 785.80</b>	
	<b>Nettoergebnis</b>		<b>84 225.80</b>		<b>52 200.00</b>		<b>222 785.80</b>
<b>432</b>	<b>Krankheitsbekämpfung</b>	<b>68 788.65</b>		<b>40 000.00</b>		<b>210 474.50</b>	
	<b>Nettoergebnis</b>		<b>68 788.65</b>		<b>40 000.00</b>		<b>210 474.50</b>
<b>4320</b>	<b>Krankheitsbekämpfung</b>	<b>68 788.65</b>		<b>40 000.00</b>		<b>210 474.50</b>	
	<b>Nettoergebnis</b>		<b>68 788.65</b>		<b>40 000.00</b>		<b>210 474.50</b>
3190	Massnahmen Covid-19	68 788.65		40 000.00		210 474.50	
<b>433</b>	<b>Schulgesundheitsdienst</b>	<b>14 945.15</b>		<b>11 200.00</b>		<b>11 675.30</b>	
	<b>Nettoergebnis</b>		<b>14 945.15</b>		<b>11 200.00</b>		<b>11 675.30</b>
<b>4330</b>	<b>Schulgesundheitsdienst</b>	<b>14 945.15</b>		<b>11 200.00</b>		<b>11 675.30</b>	
	<b>Nettoergebnis</b>		<b>14 945.15</b>		<b>11 200.00</b>		<b>11 675.30</b>
3010	Löhne Schularzt, Schulzahnarzt	5 033.20		5 000.00		4 769.30	
3050	Beiträge Sozialversicherungen	198.95		200.00		193.00	
3130	Schularzt, Schulzahnpflege	9 713.00		6 000.00		6 713.00	

		Rechnung 2021		Budget 2021		Rechnung 2020	
		Aufwand	Ertrag	Aufwand	Ertrag	Aufwand	Ertrag
434	Lebensmittelkontrolle Nettoergebnis	492.00	492.00	1 000.00	1 000.00	636.00	636.00
4340	Lebensmittelkontrolle Nettoergebnis	492.00	492.00	1 000.00	1 000.00	636.00	636.00
3131	Fleischschau	492.00		1 000.00		636.00	
49	GESUNDHEITSWESEN, ÜBRIGES Nettoergebnis	3 903.50	3 903.50	2 000.00	2 000.00	1 071.45	1 071.45
490	Gesundheitswesen, Übriges Nettoergebnis	3 903.50	3 903.50	2 000.00	2 000.00	1 071.45	1 071.45
4900	Gesundheitswesen, Übriges Nettoergebnis	3 903.50	3 903.50	2 000.00	2 000.00	1 071.45	1 071.45
3636	Beiträge an private Institutionen	3 903.50		2 000.00		1 071.45	

		Rechnung 2021		Budget 2021		Rechnung 2020	
		Aufwand	Ertrag	Aufwand	Ertrag	Aufwand	Ertrag
<b>5</b>	<b>SOZIALE SICHERHEIT</b>	<b>888 837.62</b>	<b>142 785.45</b>	<b>984 000.00</b>	<b>200 000.00</b>	<b>885 121.28</b>	<b>212 763.85</b>
	<b>Nettoergebnis</b>		<b>746 052.17</b>		<b>784 000.00</b>		<b>672 357.43</b>
<b>53</b>	<b>ALTER</b>	<b>898.30</b>		<b>7 000.00</b>		<b>629.70</b>	
	<b>Nettoergebnis</b>		<b>898.30</b>		<b>7 000.00</b>		<b>629.70</b>
<b>535</b>	<b>Leistungen an das Alter</b>	<b>898.30</b>		<b>7 000.00</b>		<b>629.70</b>	
	<b>Nettoergebnis</b>		<b>898.30</b>		<b>7 000.00</b>		<b>629.70</b>
<b>5350</b>	<b>Leistungen an das Alter</b>	<b>898.30</b>		<b>7 000.00</b>		<b>629.70</b>	
	<b>Nettoergebnis</b>		<b>898.30</b>		<b>7 000.00</b>		<b>629.70</b>
3000	Tag- und Sitzungsgelder Alterskommission	261.60		2 000.00		270.90	
3130	Dienstleistungen Dritter	636.70		5 000.00		358.80	
<b>54</b>	<b>FAMILIE UND JUGEND</b>	<b>241 524.33</b>	<b>20 000.00</b>	<b>257 000.00</b>	<b>20 000.00</b>	<b>249 869.43</b>	<b>21 791.90</b>
	<b>Nettoergebnis</b>		<b>221 524.33</b>		<b>237 000.00</b>		<b>228 077.53</b>
<b>543</b>	<b>Alimentenbevorschussung und -inkasso</b>	<b>24 386.60</b>		<b>23 000.00</b>		<b>15 619.45</b>	
	<b>Nettoergebnis</b>		<b>24 386.60</b>		<b>23 000.00</b>		<b>15 619.45</b>
<b>5430</b>	<b>Alimentenbevorschussung und -inkasso</b>	<b>24 386.60</b>		<b>23 000.00</b>		<b>15 619.45</b>	
	<b>Nettoergebnis</b>		<b>24 386.60</b>		<b>23 000.00</b>		<b>15 619.45</b>
3130	Dienstleistungen Dritter	2 730.60		3 000.00		3 415.45	
3637	Alimentenbevorschussung und -inkasso	21 656.00		20 000.00		12 204.00	
<b>544</b>	<b>Jugendschutz</b>	<b>132 691.53</b>	<b>20 000.00</b>	<b>142 000.00</b>	<b>20 000.00</b>	<b>145 708.93</b>	<b>20 000.00</b>
	<b>Nettoergebnis</b>		<b>112 691.53</b>		<b>122 000.00</b>		<b>125 708.93</b>
<b>5440</b>	<b>Jugendschutz, Kinder- und Jugendheime</b>	<b>132 691.53</b>	<b>20 000.00</b>	<b>142 000.00</b>	<b>20 000.00</b>	<b>145 708.93</b>	<b>20 000.00</b>
	<b>Nettoergebnis</b>		<b>112 691.53</b>		<b>122 000.00</b>		<b>125 708.93</b>
3010	Löhne Jugendarbeit	90 844.05		96 000.00		94 132.20	
3050	Beiträge Sozialversicherungen	7 678.95		7 500.00		7 492.70	
3052	Beiträge Pensionskassen	13 347.60		13 500.00		13 150.60	
3053	Beiträge Kranken- und Unfallversicherungen	2 058.95		2 000.00		1 897.20	
3099	Übriger Personalaufwand	575.00		1 000.00		2 825.70	
3130	Dienstleistungen Dritter	1 460.09		1 500.00		5 470.46	
3133	Informatik-Nutzungsaufwand	9 538.00		10 000.00		9 538.00	
3190	Verschiedener Betriebsaufwand	3 369.85		4 000.00		5 951.12	
3636	Beitrag an Jugendraum	3 819.04		6 500.00		5 250.95	
4632	Beitrag Gemeinde Trin		20 000.00		20 000.00		20 000.00
<b>545</b>	<b>Leistungen an Familien</b>	<b>84 446.20</b>		<b>92 000.00</b>		<b>88 541.05</b>	<b>1 791.90</b>
	<b>Nettoergebnis</b>		<b>84 446.20</b>		<b>92 000.00</b>		<b>86 749.15</b>
<b>5450</b>	<b>Leistungen an Familien</b>	<b>1 026.00</b>		<b>2 000.00</b>		<b>841.00</b>	
	<b>Nettoergebnis</b>		<b>1 026.00</b>		<b>2 000.00</b>		<b>841.00</b>
3612	Beitrag an Mütter- und Väterberatung	1 026.00		2 000.00		841.00	
<b>5451</b>	<b>Kinderkrippen und Kinderhorte</b>	<b>83 420.20</b>		<b>90 000.00</b>		<b>87 700.05</b>	<b>1 791.90</b>
	<b>Nettoergebnis</b>		<b>83 420.20</b>		<b>90 000.00</b>		<b>85 908.15</b>
3614	Familienergänzende Kinderbetreuung	83 420.20		90 000.00		87 700.05	
4611	Entschädigungen vom Kanton						1 791.90

		Rechnung 2021		Budget 2021		Rechnung 2020	
		Aufwand	Ertrag	Aufwand	Ertrag	Aufwand	Ertrag
<b>57</b>	<b>SOZIALHILFE UND ASYLWESEN</b>	<b>646 414.99</b>	<b>122 785.45</b>	<b>720 000.00</b>	<b>180 000.00</b>	<b>634 622.15</b>	<b>190 971.95</b>
	<b>Nettoergebnis</b>		<b>523 629.54</b>		<b>540 000.00</b>		<b>443 650.20</b>
<b>572</b>	<b>Wirtschaftliche Hilfe</b>	<b>347 395.19</b>	<b>116 719.90</b>	<b>380 000.00</b>	<b>180 000.00</b>	<b>320 531.11</b>	<b>186 869.40</b>
	<b>Nettoergebnis</b>		<b>230 675.29</b>		<b>200 000.00</b>		<b>133 661.71</b>
<b>5720</b>	<b>Wirtschaftliche Hilfe</b>	<b>347 395.19</b>	<b>116 719.90</b>	<b>380 000.00</b>	<b>180 000.00</b>	<b>320 531.11</b>	<b>186 869.40</b>
	<b>Nettoergebnis</b>		<b>230 675.29</b>		<b>200 000.00</b>		<b>133 661.71</b>
3637	Unterstützungen in der Gemeinde	347 395.19		380 000.00		320 531.11	
4260	Rückerstattungen Dritter		16 467.10				186 869.40
4631	Kantonsbeiträge		100 252.80		180 000.00		
<b>579</b>	<b>Fürsorge, Übriges</b>	<b>299 019.80</b>	<b>6 065.55</b>	<b>340 000.00</b>		<b>314 091.04</b>	<b>4 102.55</b>
	<b>Nettoergebnis</b>		<b>292 954.25</b>		<b>340 000.00</b>		<b>309 988.49</b>
<b>5790</b>	<b>Fürsorge, Übriges</b>	<b>299 019.80</b>	<b>6 065.55</b>	<b>340 000.00</b>		<b>314 091.04</b>	<b>4 102.55</b>
	<b>Nettoergebnis</b>		<b>292 954.25</b>		<b>340 000.00</b>		<b>309 988.49</b>
3611	Integrationsförderung gemäss kant. Gesetz	5 678.00		8 000.00		5 255.10	
3612	Beiträge an Regionalen Sozialdienst Chur	138 328.65		165 000.00		162 440.30	
3632	Berufsbeistandschaft Imboden	152 657.25		162 000.00		145 095.64	
3636	Beiträge an private Institutionen	2 123.60		3 000.00		1 300.00	
3637	Uneinbringliche Krankenkassenprämien	232.30		2 000.00			
4260	Rückerstattungen		6 065.55				4 102.55

		Rechnung 2021		Budget 2021		Rechnung 2020	
		Aufwand	Ertrag	Aufwand	Ertrag	Aufwand	Ertrag
<b>6</b>	<b>VERKEHR</b>	<b>9 444 731.42</b>	<b>3 715 474.13</b>	<b>7 014 200.00</b>	<b>3 344 200.00</b>	<b>10 345 157.74</b>	<b>3 600 756.01</b>
	<b>Nettoergebnis</b>		<b>5 729 257.29</b>		<b>3 670 000.00</b>		<b>6 744 401.73</b>
<b>61</b>	<b>STRASSENVERKEHR</b>	<b>9 416 731.42</b>	<b>3 691 769.08</b>	<b>7 014 200.00</b>	<b>3 344 200.00</b>	<b>10 317 157.74</b>	<b>3 582 061.01</b>
	<b>Nettoergebnis</b>		<b>5 724 962.34</b>		<b>3 670 000.00</b>		<b>6 735 096.73</b>
<b>613</b>	<b>Kantonsstrassen</b>	<b>13 200.00</b>	<b>13 200.00</b>	<b>33 200.00</b>	<b>13 200.00</b>	<b>29 432.40</b>	<b>13 200.00</b>
	<b>Nettoergebnis</b>				<b>20 000.00</b>		<b>16 232.40</b>
<b>6130</b>	<b>Kantonsstrassen</b>	<b>13 200.00</b>	<b>13 200.00</b>	<b>33 200.00</b>	<b>13 200.00</b>	<b>29 432.40</b>	<b>13 200.00</b>
	<b>Nettoergebnis</b>				<b>20 000.00</b>		<b>16 232.40</b>
3300	Planmässige Abschreibungen Sachanlagen	13 200.00		13 200.00		13 200.00	
3611	Beitrag an Unterhalt Kantonsstrassen			20 000.00		16 232.40	
4830	Ausserordentliche Erträge		13 200.00		13 200.00		13 200.00
<b>615</b>	<b>Gemeindestrassen</b>	<b>6 621 595.36</b>	<b>896 633.02</b>	<b>4 306 900.00</b>	<b>656 900.00</b>	<b>7 520 590.69</b>	<b>801 726.36</b>
	<b>Nettoergebnis</b>		<b>5 724 962.34</b>		<b>3 650 000.00</b>		<b>6 718 864.33</b>
<b>6150</b>	<b>Gemeindestrassen</b>	<b>6 621 595.36</b>	<b>896 633.02</b>	<b>4 306 900.00</b>	<b>656 900.00</b>	<b>7 520 590.69</b>	<b>801 726.36</b>
	<b>Nettoergebnis</b>		<b>5 724 962.34</b>		<b>3 650 000.00</b>		<b>6 718 864.33</b>
3100	Verbrauchsmaterial Strassen und Signalisation	56 811.81		60 000.00		76 568.15	
3120	Energie	53 617.70		55 000.00		49 786.05	
3130	Dienstleistungen Dritter, Transporte	108 155.55		40 000.00		60 019.20	
3140	Unterhalt Dorfstrassen	268 369.85		505 000.00		431 881.30	
3141	Winterdienst	312 998.89		330 000.00		218 451.91	
3142	Strassenreinigung			10 000.00			
3143	Unterhalt Parkplätze	2 775.15		55 000.00		71 763.70	
3144	Unterhalt Strassenbeleuchtung	71 881.65		60 000.00		63 198.95	
3145	Weihnachts- und Saisonbeleuchtung	131 959.15		60 000.00		78 176.70	
3146	Unterhalt Güter- und Flurwege	118 691.30		200 000.00		242 286.85	
3147	Baulicher und betrieblicher Unterhalt	1 157.80		10 000.00		1 157.80	
3150	Unterhalt Parkuhren	16 954.20		25 000.00		368 400.38	
3190	Verschiedener Betriebsaufwand	1 436.10		2 000.00		5 520.85	
3300	Planmässige Abschreibungen Sachanlagen	460 200.00		455 300.00		319 500.00	
3830	Zusätzliche Abschreibungen Sachanlagen	4 165 791.10		1 559 600.00		4 747 829.20	
3910	Interne Verrechnung von Dienst- leistungen	850 795.11		880 000.00		786 049.65	
4240	Parkgebühren		501 855.92		450 000.00		555 893.36
4260	Rückerstattungen Dritter		12 313.00		5 000.00		3 403.95
4261	Rückerstattungen Dritter MwSt.		60 864.10		50 000.00		57 688.10
4830	Ausserordentliche Erträge		321 600.00		151 900.00		184 740.95
<b>619</b>	<b>Werkbetrieb</b>	<b>2 781 936.06</b>	<b>2 781 936.06</b>	<b>2 674 100.00</b>	<b>2 674 100.00</b>	<b>2 767 134.65</b>	<b>2 767 134.65</b>
	<b>Nettoergebnis</b>						
<b>6190</b>	<b>Werkbetrieb</b>	<b>2 781 936.06</b>	<b>2 781 936.06</b>	<b>2 674 100.00</b>	<b>2 674 100.00</b>	<b>2 767 134.65</b>	<b>2 767 134.65</b>
	<b>Nettoergebnis</b>						
3010	Löhne Werkdienste	1 658 957.75		1 654 000.00		1 620 689.40	
3050	Beiträge Sozialversicherungen	133 046.65		133 000.00		129 737.40	
3052	Beiträge Pensionskassen	247 849.95		245 000.00		238 282.55	
3053	Beiträge Kranken- und Unfall- versicherungen	53 204.60		50 000.00		44 375.50	
3090	Aus- und Weiterbildung	235.00		3 000.00			
3099	Übriger Personalaufwand	6 813.10		6 000.00		2 100.00	
3100	Verbrauchs- und Putzmaterial, Büromaterial	182 755.07		160 000.00		140 476.77	
3110	Anschaffungen Mobiliar, Maschinen, Fahrzeuge	22 806.85		45 000.00		48 310.25	
3130	Dienstleistungen Dritter, Transporte	3 608.70		10 000.00		3 579.00	
3133	Informatik-Nutzungsaufwand	15 764.00		10 000.00		10 202.10	
3134	Verkehrssteuern, Versicherungen, Telefon	70 733.35		80 000.00		71 506.25	

		Rechnung 2021		Budget 2021		Rechnung 2020	
		Aufwand	Ertrag	Aufwand	Ertrag	Aufwand	Ertrag
3150	Unterhalt Maschinen, Fahrzeuge	170 478.54		140 000.00		166 149.33	
3170	Reisekosten und Spesen	4 760.00		3 000.00		2 064.40	
3190	Verschiedener Betriebsaufwand	14 385.25		20 000.00		13 810.80	
3300	Planmässige Abschreibungen Sachanlagen	110 000.00		115 100.00		103 900.00	
3830	Zusätzliche Abschreibungen Sachanlagen	86 537.25				171 950.90	
4241	Arbeiten für Dritte		14 698.75		2 000.00		11 837.30
4250	Verkäufe		100.00		2 000.00		130.00
4260	Rückerstattungen Dritter		25 542.20		15 000.00		26 717.70
4830	Ausserordentliche Erträge		103 800.00		91 500.00		91 600.00
4910	Interne Verrechnung von Dienstleistungen		2 637 795.11		2 563 600.00		2 636 849.65
<b>62</b>	<b>ÖFFENTLICHER VERKEHR Nettoergebnis</b>	<b>28 000.00</b>	<b>23 705.05</b>			<b>28 000.00</b>	<b>18 695.00</b>
			<b>4 294.95</b>				<b>9 305.00</b>
<b>629</b>	<b>Öffentlicher Verkehr Nettoergebnis</b>	<b>28 000.00</b>	<b>23 705.05</b>			<b>28 000.00</b>	<b>18 695.00</b>
			<b>4 294.95</b>				<b>9 305.00</b>
<b>6290</b>	<b>Öffentlicher Verkehr, Übriges Nettoergebnis</b>	<b>28 000.00</b>	<b>23 705.05</b>			<b>28 000.00</b>	<b>18 695.00</b>
			<b>4 294.95</b>				<b>9 305.00</b>
3130	2 GA SBB «Tageskarte Gemeinde»	28 000.00				28 000.00	
4250	Verkaufserlös «Tageskarte Gemeinde»		23 705.05				18 695.00



		Rechnung 2021		Budget 2021		Rechnung 2020	
		Aufwand	Ertrag	Aufwand	Ertrag	Aufwand	Ertrag
<b>7</b>	<b>UMWELTSCHUTZ UND RAUMORDNUNG</b>	<b>4 159 201.43</b>	<b>3 497 238.48</b>	<b>3 858 100.00</b>	<b>3 338 100.00</b>	<b>3 947 711.80</b>	<b>3 511 793.85</b>
	<b>Nettoergebnis</b>		<b>661 962.95</b>		<b>520 000.00</b>		<b>435 917.95</b>
<b>71</b>	<b>WASSERVERSORGUNG</b>	<b>1 108 704.41</b>	<b>1 070 788.26</b>	<b>1 117 000.00</b>	<b>1 107 000.00</b>	<b>1 265 773.24</b>	<b>1 264 329.04</b>
	<b>Nettoergebnis</b>		<b>37 916.15</b>		<b>10 000.00</b>		<b>1 444.20</b>
<b>710</b>	<b>Wasserversorgung</b>	<b>1 108 704.41</b>	<b>1 070 788.26</b>	<b>1 117 000.00</b>	<b>1 107 000.00</b>	<b>1 265 773.24</b>	<b>1 264 329.04</b>
	<b>Nettoergebnis</b>		<b>37 916.15</b>		<b>10 000.00</b>		<b>1 444.20</b>
<b>7100</b>	<b>Wasserversorgung (allgemein)</b>	<b>37 916.15</b>		<b>10 000.00</b>		<b>1 444.20</b>	
	<b>Nettoergebnis</b>		<b>37 916.15</b>		<b>10 000.00</b>		<b>1 444.20</b>
3140	Öffentliche Brunnen	37 916.15		10 000.00		1 444.20	
<b>7101</b>	<b>Wasserwerk (Gemeindebetrieb)</b>	<b>1 070 788.26</b>	<b>1 070 788.26</b>	<b>1 107 000.00</b>	<b>1 107 000.00</b>	<b>1 264 329.04</b>	<b>1 264 329.04</b>
	<b>Nettoergebnis</b>						
3100	Verbrauchsmaterial	34 393.38		20 000.00		32 390.99	
3110	Anschaffungen Mobilien, Maschinen	12 055.80		35 000.00		44 708.34	
3120	Wasser, Energie, Heizung	20 081.99		25 000.00		15 123.17	
3130	Dienstleistungen Dritter und Versicherungsprämien	90 386.52		150 000.00		139 356.16	
3140	Unterhalt Reservoirs und Netze	476 764.58		455 000.00		606 140.38	
3190	Verschiedener Betriebsaufwand	1 033.18		15 000.00		910.00	
3510	Einlagen in Spezialfinanzierungen des Eigenkapitals	136 072.81					
3910	Interne Verrechnung von Dienstleistungen	300 000.00		407 000.00		425 700.00	
4240	Grund- und Bezugsgebühren Wasser		1 012 350.42		1 000 000.00		962 459.85
4260	Rückerstattungen Dritter		56 679.14		25 000.00		16 611.62
4510	Entnahme aus Spezialfinanzierung				64 000.00		279 340.37
4940	Kalkulatorische Zinsen		1 758.70		18 000.00		5 917.20
<b>72</b>	<b>ABWASSERBESEITIGUNG</b>	<b>1 381 379.98</b>	<b>1 305 728.19</b>	<b>1 297 800.00</b>	<b>1 254 800.00</b>	<b>1 315 966.01</b>	<b>1 247 377.46</b>
	<b>Nettoergebnis</b>		<b>75 651.79</b>		<b>43 000.00</b>		<b>68 588.55</b>
<b>720</b>	<b>Abwasserbeseitigung</b>	<b>1 381 379.98</b>	<b>1 305 728.19</b>	<b>1 297 800.00</b>	<b>1 254 800.00</b>	<b>1 315 966.01</b>	<b>1 247 377.46</b>
	<b>Nettoergebnis</b>		<b>75 651.79</b>		<b>43 000.00</b>		<b>68 588.55</b>
<b>7200</b>	<b>Abwasserbeseitigung (allgemein)</b>	<b>87 451.79</b>	<b>11 800.00</b>	<b>54 800.00</b>	<b>11 800.00</b>	<b>80 388.55</b>	<b>11 800.00</b>
	<b>Nettoergebnis</b>		<b>75 651.79</b>		<b>43 000.00</b>		<b>68 588.55</b>
3140	Öffentliche Toiletten	75 651.79		40 000.00		68 588.55	
3300	Planmäßige Abschreibungen Sachanlagen	11 800.00		14 800.00		11 800.00	
4830	Ausserordentliche Erträge		11 800.00		11 800.00		11 800.00
<b>7201</b>	<b>Abwasserbeseitigung, Kläranlage (Gemeindebetrieb)</b>	<b>1 293 928.19</b>	<b>1 293 928.19</b>	<b>1 243 000.00</b>	<b>1 243 000.00</b>	<b>1 235 577.46</b>	<b>1 235 577.46</b>
	<b>Nettoergebnis</b>						
3100	Verbrauchsmaterial	21 558.24		20 000.00		16 147.56	
3110	Anschaffungen Mobilien, Maschinen			15 000.00		17 658.08	
3120	Wasser, Energie, Heizung	65 494.78		60 000.00		65 883.01	
3130	Dienstleistungen Dritter und Versicherungsprämien	74 729.87		135 000.00		68 137.55	
3140	Unterhalt ARA	246 060.60		307 000.00		158 387.23	
3141	Unterhalt Netz	299 516.58		200 000.00		214 814.61	
3190	Verschiedener Betriebsaufwand	15 150.59		15 000.00		5 264.89	
3510	Einlagen in Spezialfinanzierungen des Eigenkapitals	269 857.53		241 000.00		423 884.53	
3900	Interne Verrechnungen	1 560.00				2 600.00	
3910	Interne Verrechnung von Dienstleistungen	300 000.00		250 000.00		262 800.00	
4240	Grund- und Verbrauchsgebühren Netz/ARA		1 233 505.30		1 200 000.00		1 186 486.80
4260	Rückerstattungen Dritter		59 361.69		35 000.00		46 563.36
4940	Kalkulatorische Zinsen		1 061.20		8 000.00		2 527.30

		Rechnung 2021		Budget 2021		Rechnung 2020	
		Aufwand	Ertrag	Aufwand	Ertrag	Aufwand	Ertrag
<b>73</b>	<b>ABFALLWIRTSCHAFT</b>	<b>1 082 869.23</b>	<b>1 067 867.63</b>	<b>951 500.00</b>	<b>934 500.00</b>	<b>972 650.65</b>	<b>962 368.35</b>
	<b>Nettoergebnis</b>		<b>15 001.60</b>		<b>17 000.00</b>		<b>10 282.30</b>
<b>730</b>	<b>Abfallwirtschaft</b>	<b>1 082 869.23</b>	<b>1 067 867.63</b>	<b>951 500.00</b>	<b>934 500.00</b>	<b>972 650.65</b>	<b>962 368.35</b>
	<b>Nettoergebnis</b>		<b>15 001.60</b>		<b>17 000.00</b>		<b>10 282.30</b>
<b>7300</b>	<b>Abfallwirtschaft (allgemein)</b>	<b>15 001.60</b>		<b>17 000.00</b>		<b>10 282.30</b>	
	<b>Nettoergebnis</b>		<b>15 001.60</b>		<b>17 000.00</b>		<b>10 282.30</b>
3140	Robidog	8 070.35		10 000.00		4 127.90	
3612	Beitrag an Tierkörpersammelstelle	6 931.25		7 000.00		6 154.40	
<b>7301</b>	<b>Abfallwirtschaft (Gemeindebetrieb)</b>	<b>1 067 867.63</b>	<b>1 067 867.63</b>	<b>934 500.00</b>	<b>934 500.00</b>	<b>962 368.35</b>	<b>962 368.35</b>
	<b>Nettoergebnis</b>						
3130	Entsorgung Siedlungsabfälle	292 774.54		315 000.00		299 246.63	
3131	Sonderabfälle (Eisen, Karton/Papier, Öl, Weissblech)	44 722.53		45 000.00		54 761.53	
3132	Küchenabfälle	48 013.56		60 000.00		48 840.62	
3134	Grüngutentsorgung	102 629.21		80 000.00		97 470.10	
3135	Dienstleistungen Dritter	46 889.51		65 000.00		48 765.77	
3136	Entsorgung Altglas, Misapor	35 065.69		45 000.00		25 148.20	
3140	Unterhalt Sammelstellen	45 244.79		70 000.00		65 541.64	
3141	Unterhalt Deponie	34 509.42		75 000.00		38 311.01	
3190	Verschiedener Betriebsaufwand	7 646.24		40 000.00		964.95	
3510	Einlagen in Spezialfinanzierungen des Eigenkapitals	185 372.14				112 687.70	
3910	Interne Verrechnung von Dienstleistungen	225 000.00		139 000.00		170 300.00	
3940	Kalkulatorische Zinsen			500.00		330.20	
4240	Grund- und Verbrauchsgebühren		921 224.80		800 000.00		836 220.70
	Kehricht						
4241	Sonderabfälle (Eisen, Karton/Papier, Grüngut, Öl, Weissblech)		43 760.46		30 000.00		26 351.39
4242	Küchenabfälle		79 563.60		60 000.00		71 428.90
4243	Gutschrift Altglas, Misapor		19 883.80		20 000.00		18 169.82
4260	Rückerstattungen Dritter		454.97		2 000.00		6 499.54
4510	Entnahme aus Spezialfinanzierung				22 500.00		
4900	Interne Verrechnungen Sachaufwand		2 980.00				3 698.00
<b>74</b>	<b>VERBAUUNGEN</b>	<b>144 011.90</b>	<b>16 800.00</b>	<b>149 800.00</b>	<b>16 800.00</b>	<b>172 541.95</b>	<b>16 800.00</b>
	<b>Nettoergebnis</b>		<b>127 211.90</b>		<b>133 000.00</b>		<b>155 741.95</b>
<b>741</b>	<b>Gewässerverbauungen</b>	<b>79 344.30</b>	<b>16 800.00</b>	<b>93 800.00</b>	<b>16 800.00</b>	<b>102 503.45</b>	<b>16 800.00</b>
	<b>Nettoergebnis</b>		<b>62 544.30</b>		<b>77 000.00</b>		<b>85 703.45</b>
<b>7410</b>	<b>Gewässerverbauungen</b>	<b>79 344.30</b>	<b>16 800.00</b>	<b>93 800.00</b>	<b>16 800.00</b>	<b>102 503.45</b>	<b>16 800.00</b>
	<b>Nettoergebnis</b>		<b>62 544.30</b>		<b>77 000.00</b>		<b>85 703.45</b>
3140	Unterhalt Fluss- und Wildbachverbauungen	47 544.30		75 000.00		78 703.45	
3300	Planmässige Abschreibungen Sachanlagen	16 800.00		16 800.00		16 800.00	
3910	Interne Verrechnung von Dienstleistungen	15 000.00		2 000.00		7 000.00	
4830	Ausserordentliche Erträge		16 800.00		16 800.00		16 800.00
<b>742</b>	<b>Lawinerverbauungen/ Naturgefahren</b>	<b>64 667.60</b>		<b>56 000.00</b>		<b>70 038.50</b>	
	<b>Nettoergebnis</b>		<b>64 667.60</b>		<b>56 000.00</b>		<b>70 038.50</b>
<b>7420</b>	<b>Lawinerverbauungen/ Naturgefahren</b>	<b>64 667.60</b>		<b>56 000.00</b>		<b>70 038.50</b>	
	<b>Nettoergebnis</b>		<b>64 667.60</b>		<b>56 000.00</b>		<b>70 038.50</b>
3130	Kontrollmessungen Flimserstein	20 478.00		30 000.00		20 619.60	
3131	Dienstleistungen Dritter	44 189.60		25 000.00		49 418.90	
3910	Interne Verrechnung von Dienstleistungen			1 000.00			

		Rechnung 2021		Budget 2021		Rechnung 2020	
		Aufwand	Ertrag	Aufwand	Ertrag	Aufwand	Ertrag
<b>75</b>	<b>ARTEN- UND LANDSCHAFTSSCHUTZ Nettoergebnis</b>	<b>59 167.65</b>	<b>22 843.15 36 324.50</b>	<b>42 000.00</b>	<b>25 000.00 17 000.00</b>	<b>66 494.00</b>	<b>20 919.00 45 575.00</b>
<b>750</b>	<b>Arten- und Landschaftsschutz Nettoergebnis</b>	<b>59 167.65</b>	<b>22 843.15 36 324.50</b>	<b>42 000.00</b>	<b>25 000.00 17 000.00</b>	<b>66 494.00</b>	<b>20 919.00 45 575.00</b>
<b>7500</b>	<b>Arten- und Landschaftsschutz Nettoergebnis</b>	<b>59 167.65</b>	<b>22 843.15 36 324.50</b>	<b>42 000.00</b>	<b>25 000.00 17 000.00</b>	<b>66 494.00</b>	<b>20 919.00 45 575.00</b>
3140	Unterhalt Caumaseezuleitung	22 843.15		25 000.00		20 919.00	
3636.00	Beitrag Tektonikarena Sardona	2 175.00		3 000.00		2 175.00	
3636.01	Beitrag Naturmonument Ruinaulta	13 300.00		14 000.00		13 300.00	
3636.02	Multifunktionspeicher Fuorcla/Nagens	20 849.50				25 000.00	
3910	Interne Verrechnung von Dienstleistungen					5 100.00	
4510	Entnahme aus SF Hydrologie		22 843.15		25 000.00		20 919.00
<b>76</b>	<b>BEKÄMPFUNG VON UMWELTVERSCHMUTZUNG Nettoergebnis</b>	<b>56 219.40</b>	<b>56 219.40</b>				
<b>761</b>	<b>Luftreinhaltung, Klimaschutz, übrige Bekämpfung von Umweltverschmutzung Nettoergebnis</b>	<b>56 219.40</b>	<b>56 219.40</b>				
<b>7610</b>	<b>Luftreinhaltung, Klimaschutz, übrige Bekämpfung von Umweltverschmutzung Nettoergebnis</b>	<b>56 219.40</b>	<b>56 219.40</b>				
3130	Umweltprojekt	56 219.40					
<b>77</b>	<b>ÜBRIGER UMWELTSCHUTZ Nettoergebnis</b>	<b>17 437.69</b>	<b>569.25 16 868.44</b>	<b>40 000.00</b>	<b>40 000.00</b>	<b>13 894.25</b>	<b>13 894.25</b>
<b>771</b>	<b>Friedhof und Bestattung Nettoergebnis</b>	<b>17 437.69</b>	<b>569.25 16 868.44</b>	<b>40 000.00</b>	<b>40 000.00</b>	<b>13 894.25</b>	<b>13 894.25</b>
<b>7710</b>	<b>Friedhof und Bestattung Nettoergebnis</b>	<b>17 437.69</b>	<b>569.25 16 868.44</b>	<b>40 000.00</b>	<b>40 000.00</b>	<b>13 894.25</b>	<b>13 894.25</b>
3130	Dienstleistungen Dritter	9 430.84		5 000.00		6 804.00	
3140	Allgemeiner Unterhalt	2 006.85		35 000.00		1 990.25	
3910	Interne Verrechnung von Dienstleistungen	6 000.00				5 100.00	
4220	Grabtaxen		569.25				
<b>79</b>	<b>RAUMORDNUNG Nettoergebnis</b>	<b>309 411.17</b>	<b>12 642.00 296 769.17</b>	<b>260 000.00</b>	<b>260 000.00</b>	<b>140 391.70</b>	<b>140 391.70</b>
<b>790</b>	<b>Raumordnung Nettoergebnis</b>	<b>309 411.17</b>	<b>12 642.00 296 769.17</b>	<b>260 000.00</b>	<b>260 000.00</b>	<b>140 391.70</b>	<b>140 391.70</b>
<b>7900</b>	<b>Raumordnung Nettoergebnis</b>	<b>309 411.17</b>	<b>12 642.00 296 769.17</b>	<b>260 000.00</b>	<b>260 000.00</b>	<b>140 391.70</b>	<b>140 391.70</b>
3100	Drucksachen, Publikationen	3 625.95		15 000.00		520.95	
3130	Planungskosten Dritter (Projekte)	260 930.47		215 000.00		136 911.70	
3131	Planungskosten Erschliessung UNESCO	44 854.75		30 000.00		2 959.05	
4611	Entschädigungen vom Kanton		12 642.00				

		Rechnung 2021		Budget 2021		Rechnung 2020	
		Aufwand	Ertrag	Aufwand	Ertrag	Aufwand	Ertrag
<b>8</b>	<b>VOLKSWIRTSCHAFT</b>	<b>5 523 651.10</b>	<b>4 587 793.82</b>	<b>5 814 000.00</b>	<b>4 370 500.00</b>	<b>5 350 973.79</b>	<b>4 341 708.40</b>
	<b>Nettoergebnis</b>		<b>935 857.28</b>		<b>1 443 500.00</b>		<b>1 009 265.39</b>
<b>81</b>	<b>LANDWIRTSCHAFT</b>	<b>130 295.95</b>	<b>53 806.65</b>	<b>221 500.00</b>	<b>50 500.00</b>	<b>248 725.89</b>	<b>74 105.45</b>
	<b>Nettoergebnis</b>		<b>76 489.30</b>		<b>171 000.00</b>		<b>174 620.44</b>
<b>811</b>	<b>Landwirtschaft</b>	<b>130 295.95</b>	<b>53 806.65</b>	<b>221 500.00</b>	<b>50 500.00</b>	<b>248 725.89</b>	<b>74 105.45</b>
	<b>Nettoergebnis</b>		<b>76 489.30</b>		<b>171 000.00</b>		<b>174 620.44</b>
<b>8110</b>	<b>Landwirtschaft</b>	<b>130 295.95</b>	<b>53 806.65</b>	<b>221 500.00</b>	<b>50 500.00</b>	<b>248 725.89</b>	<b>74 105.45</b>
	<b>Nettoergebnis</b>		<b>76 489.30</b>		<b>171 000.00</b>		<b>174 620.44</b>
3010	Besoldungen	4 350.00		5 000.00		4 350.00	
3050	Beiträge Sozialversicherungen	464.30		500.00		389.65	
3053	Beiträge Kranken- und Unfallversicherungen	72.25				6.10	
3110	Anschaffungen Mobilien, Geräte					740.00	
3120	Wasser, Energie, Heizung	2 311.15		6 000.00		6 212.55	
3130	Dienstleistungen Dritter	14 311.20		25 000.00		27 451.90	
3140	Baulicher Unterhalt Seilbahn Flimsenstein	45 303.50		60 000.00		68 095.64	
3141	Baulicher Unterhalt Alpegebäude	16 644.45		95 000.00		80 570.45	
3150	Unterhalt Mobilien, Geräte			1 000.00			
3170	Reisekosten und Spesen	480.00		500.00		380.00	
3190	Verschiedener Betriebsaufwand	2 132.60		2 000.00		2 004.60	
3611	Gemeindebeitrag Tierseuchenfonds	226.50		500.00		25.00	
3910	Interne Verrechnung von Dienstleistungen	44 000.00		26 000.00		58 500.00	
4220	Grasmiettaxen (Weidetaxe)		17 822.60		15 000.00		14 442.65
4240	Pachtzinsen (Güterzinsen)		1 260.00		1 500.00		1 260.00
4260	Rückerstattungen		453.50		2 000.00		16 937.95
4630	Gemeindeanteil Sömmerungsbeiträge		34 270.55		32 000.00		41 464.85
<b>82</b>	<b>FORSTWIRTSCHAFT</b>	<b>693 931.75</b>	<b>478 443.60</b>	<b>1 005 000.00</b>	<b>410 000.00</b>	<b>765 743.89</b>	<b>335 029.40</b>
	<b>Nettoergebnis</b>		<b>215 488.15</b>		<b>595 000.00</b>		<b>430 714.49</b>
<b>820</b>	<b>Forstwirtschaft</b>	<b>693 931.75</b>	<b>478 443.60</b>	<b>1 005 000.00</b>	<b>410 000.00</b>	<b>765 743.89</b>	<b>335 029.40</b>
	<b>Nettoergebnis</b>		<b>215 488.15</b>		<b>595 000.00</b>		<b>430 714.49</b>
<b>8201</b>	<b>Schutzwald</b>	<b>157 110.10</b>	<b>143 881.55</b>	<b>160 000.00</b>	<b>110 000.00</b>	<b>147 679.78</b>	<b>102 118.90</b>
	<b>Nettoergebnis</b>		<b>13 228.55</b>		<b>50 000.00</b>		<b>45 560.88</b>
3614	Beitrag an Flims Trin Forst	157 110.10		160 000.00		147 679.78	
4250	Verkäufe		53 673.55		20 000.00		7 592.90
4611	Kantonsbeiträge		90 208.00		90 000.00		94 526.00
<b>8202</b>	<b>Tourismuswald</b>	<b>272 348.05</b>	<b>197 218.35</b>	<b>110 000.00</b>	<b>15 000.00</b>	<b>50 109.45</b>	<b>30 730.35</b>
	<b>Nettoergebnis</b>		<b>75 129.70</b>		<b>95 000.00</b>		<b>19 379.10</b>
3614	Beitrag an Flims Trin Forst	272 348.05		110 000.00		50 109.45	
4250	Verkäufe		154 726.35		10 000.00		30 730.35
4611	Kantonsbeiträge		42 492.00		5 000.00		
<b>8203</b>	<b>Wirtschaftswald</b>	<b>137 038.45</b>	<b>85 045.65</b>	<b>500 000.00</b>	<b>250 000.00</b>	<b>338 925.67</b>	<b>143 863.35</b>
	<b>Nettoergebnis</b>		<b>51 992.80</b>		<b>250 000.00</b>		<b>195 062.32</b>
3614	Beitrag an Flims Trin Forst	137 038.45		500 000.00		338 925.67	
4250	Verkäufe		85 045.65		180 000.00		103 906.35
4611	Kantonsbeiträge				70 000.00		39 957.00
<b>8204</b>	<b>Naturwald</b>	<b>23 093.95</b>	<b>15 579.90</b>	<b>25 000.00</b>	<b>15 000.00</b>	<b>4 532.70</b>	<b>58 166.00</b>
	<b>Nettoergebnis</b>		<b>7 514.05</b>		<b>10 000.00</b>		<b>53 633.30</b>
3614	Beitrag an Flims Trin Forst	23 093.95		25 000.00		4 532.70	
4250	Verkäufe		2 036.90		5 000.00		
4611	Kantonsbeiträge		13 543.00		10 000.00		58 166.00

	Rechnung 2021		Budget 2021		Rechnung 2020	
	Aufwand	Ertrag	Aufwand	Ertrag	Aufwand	Ertrag
<b>8209 Forstwirtschaft, Übriges</b>	<b>104 341.20</b>	<b>36 718.15</b>	<b>210 000.00</b>	<b>20 000.00</b>	<b>224 496.29</b>	<b>150.80</b>
<b>Nettoergebnis</b>		<b>67 623.05</b>		<b>190 000.00</b>		<b>224 345.49</b>
3131 Forstprojekt Feinerschliessung Wege	26 500.00		110 000.00			
3614 Beitrag an Flims Trin Forst	74 741.20		95 000.00		70 819.39	
3632 Beitrag SHF, SELVA	3 100.00		5 000.00		5 307.00	
3800 Ausserordentlicher Personalaufwand					148 369.90	
4250 Verkäufe				5 000.00		
4260 Rückerstattungen Dritter		36 718.15		15 000.00		150.80
<b>84 TOURISMUS</b>	<b>4 699 423.40</b>	<b>4 055 543.57</b>	<b>4 587 500.00</b>	<b>3 910 000.00</b>	<b>4 336 504.01</b>	<b>3 932 573.55</b>
<b>Nettoergebnis</b>		<b>643 879.83</b>		<b>677 500.00</b>		<b>403 930.46</b>
<b>840 Tourismus</b>	<b>126 546.45</b>		<b>168 000.00</b>	<b>10 000.00</b>	<b>60 230.99</b>	<b>2 000.00</b>
<b>Nettoergebnis</b>		<b>126 546.45</b>		<b>158 000.00</b>		<b>58 230.99</b>
<b>8400 Tourismus (allgemein)</b>	<b>126 546.45</b>		<b>168 000.00</b>	<b>10 000.00</b>	<b>60 230.99</b>	<b>2 000.00</b>
<b>Nettoergebnis</b>		<b>126 546.45</b>		<b>158 000.00</b>		<b>58 230.99</b>
3131 Dienstleistungen Dritter	8 320.80		10 000.00		4 684.10	
3636.02 Beiträge an Anlässe/Diverses	33 162.35		40 000.00		6 985.91	
3636.03 Beiträge an private Institutionen	71 063.30		30 000.00		12 755.28	
3636.04 Inwertsetzung Flimser-Stube im MET (New York)			10 000.00		2 020.00	
3636.05 UNESCO Tektonikarena Sardona App					15 185.70	
3910 Interne Verrechnung von Dienstleistungen	14 000.00		78 000.00		18 600.00	
4260 Rückerstattungen				10 000.00		2 000.00
<b>841 Tourismusabgabegesetz</b>	<b>4 572 876.95</b>	<b>4 055 543.57</b>	<b>4 419 500.00</b>	<b>3 900 000.00</b>	<b>4 276 273.02</b>	<b>3 930 573.55</b>
<b>Nettoergebnis</b>		<b>517 333.38</b>		<b>519 500.00</b>		<b>345 699.47</b>
<b>8410 Tourismusabgabegesetz</b>	<b>4 572 876.95</b>	<b>4 055 543.57</b>	<b>4 419 500.00</b>	<b>3 900 000.00</b>	<b>4 276 273.02</b>	<b>3 930 573.55</b>
<b>Nettoergebnis</b>		<b>517 333.38</b>		<b>519 500.00</b>		<b>345 699.47</b>
3130 Infokanal/Internetauftritt	12 994.00		15 000.00		12 913.20	
3131 Dienstleistungen Dritter	72 672.20		15 000.00		31 190.15	
3133 Informatik-Nutzungsaufwand	8 603.50		16 000.00		5 571.30	
3181 Forderungsverluste	1 731.30				1 392.70	
3634 Beitrag an Prau la Selva	30 000.00		30 000.00		30 000.00	
3635.00 Beitrag an Flims-Laax-Falera Management AG	3 077 706.00		2 964 000.00		2 908 463.80	
3635.01 Beitrag an Regionalbus	1 183 087.55		1 200 000.00		1 104 001.52	
3635.03 Flurentscheidung an Landwirte	21 456.50		22 000.00		21 456.50	
3636.01 Beitrag an Langlauf	56 825.90		60 000.00		56 637.20	
3910 Interne Verrechnung von Dienstleistungen	107 800.00		97 500.00		104 646.65	
4035.00 Gästetaxen		3 538 691.67		3 480 000.00		3 445 141.35
4035.01 Tourismustaxen Vermietung		323 925.95		260 000.00		302 583.05
4035.02 Tourismustaxen Gewerbe		192 925.95		160 000.00		182 141.15
4260 Rückerstattungen						708.00

		Rechnung 2021		Budget 2021		Rechnung 2020	
		Aufwand	Ertrag	Aufwand	Ertrag	Aufwand	Ertrag
<b>9</b>	<b>FINANZEN UND STEUERN</b>	<b>749 578.74</b>	<b>20 774 833.68</b>	<b>689 500.00</b>	<b>16 813 000.00</b>	<b>672 836.85</b>	<b>20 743 296.11</b>
	<b>Nettoergebnis</b>	<b>20 025 254.94</b>		<b>16 123 500.00</b>		<b>20 070 459.26</b>	
<b>91</b>	<b>STEUERN</b>	<b>24 062.10</b>	<b>19 513 468.94</b>	<b>30 000.00</b>	<b>15 574 000.00</b>	<b>28 320.60</b>	<b>19 232 123.91</b>
	<b>Nettoergebnis</b>	<b>19 489 406.84</b>		<b>15 544 000.00</b>		<b>19 203 803.31</b>	
<b>910</b>	<b>Steuern</b>	<b>24 062.10</b>	<b>19 513 468.94</b>	<b>30 000.00</b>	<b>15 574 000.00</b>	<b>28 320.60</b>	<b>19 232 123.91</b>
	<b>Nettoergebnis</b>	<b>19 489 406.84</b>		<b>15 544 000.00</b>		<b>19 203 803.31</b>	
<b>9100</b>	<b>Allgemeine Gemeindesteuern</b>	<b>23 962.10</b>	<b>11 845 486.50</b>	<b>30 000.00</b>	<b>9 775 000.00</b>	<b>27 659.45</b>	<b>11 263 794.82</b>
	<b>Nettoergebnis</b>	<b>11 821 524.40</b>		<b>9 745 000.00</b>		<b>11 236 135.37</b>	
3181	Forderungsverluste	23 962.10		30 000.00		27 659.45	
4000	Einkommenssteuern		7 581 891.95		6 075 000.00		7 092 820.82
4001	Vermögenssteuern		2 261 791.00		2 100 000.00		2 129 807.00
4002	Quellensteuern		795 339.55		600 000.00		798 716.90
4009	Nach- und Strafsteuern		1 103.50				
4010	Gewinn- und Kapitalsteuern jur. Personen		1 205 360.50		1 000 000.00		1 242 450.10
<b>9101</b>	<b>Sondersteuern</b>	<b>100.00</b>	<b>7 667 982.44</b>		<b>5 799 000.00</b>	<b>661.15</b>	<b>7 968 329.09</b>
	<b>Nettoergebnis</b>	<b>7 667 882.44</b>		<b>5 799 000.00</b>		<b>7 967 667.94</b>	
3181	Forderungsverluste	100.00				661.15	
4021	Grund- und Liegenschaftensteuern		2 692 760.00		2 800 000.00		2 629 046.00
4022	Grundstückgewinnsteuern		1 893 953.38		1 100 000.00		2 404 259.65
4023	Handänderungssteuern		2 793 303.30		1 800 000.00		2 590 814.00
4024	Erbanfall- und Schenkungssteuern		269 215.76		80 000.00		323 977.89
4033	Hundesteuern		18 750.00		19 000.00		20 231.55
<b>93</b>	<b>FINANZ- UND LASTENAUSGLEICH</b>	<b>352 571.00</b>		<b>352 500.00</b>		<b>364 339.30</b>	
	<b>Nettoergebnis</b>		<b>352 571.00</b>		<b>352 500.00</b>		<b>364 339.30</b>
<b>930</b>	<b>Finanz- und Lastenausgleich</b>	<b>352 571.00</b>		<b>352 500.00</b>		<b>364 339.30</b>	
	<b>Nettoergebnis</b>		<b>352 571.00</b>		<b>352 500.00</b>		<b>364 339.30</b>
<b>9300</b>	<b>Finanz- und Lastenausgleich</b>	<b>352 571.00</b>		<b>352 500.00</b>		<b>364 339.30</b>	
	<b>Nettoergebnis</b>		<b>352 571.00</b>		<b>352 500.00</b>		<b>364 339.30</b>
3621	Finanz- und Lastenausgleichsbeiträge an Kanton	352 571.00		352 500.00		364 339.30	
<b>95</b>	<b>ERTRAGSANTEILE</b>		<b>354 270.94</b>		<b>343 000.00</b>		<b>352 642.85</b>
	<b>Nettoergebnis</b>	<b>354 270.94</b>		<b>343 000.00</b>		<b>352 642.85</b>	
<b>950</b>	<b>Ertragsanteile</b>		<b>354 270.94</b>		<b>343 000.00</b>		<b>352 642.85</b>
	<b>Nettoergebnis</b>	<b>354 270.94</b>		<b>343 000.00</b>		<b>352 642.85</b>	
<b>9500</b>	<b>Ertragsanteile</b>		<b>354 270.94</b>		<b>343 000.00</b>		<b>352 642.85</b>
	<b>Nettoergebnis</b>	<b>354 270.94</b>		<b>343 000.00</b>		<b>352 642.85</b>	
4120	Flims Trin Energie AG/Flims Electric AG		340 080.90		330 000.00		339 633.40
4121	Kraftwerke Zervreila AG		14 190.04		13 000.00		13 009.45
<b>96</b>	<b>VERMÖGENS- UND SCHULDEN- VERWALTUNG</b>	<b>372 945.64</b>	<b>905 108.60</b>	<b>307 000.00</b>	<b>891 000.00</b>	<b>280 176.95</b>	<b>1 154 948.00</b>
	<b>Nettoergebnis</b>	<b>532 162.96</b>		<b>584 000.00</b>		<b>874 771.05</b>	
<b>961</b>	<b>Zinsen</b>	<b>2 881.85</b>	<b>621 082.80</b>	<b>41 500.00</b>	<b>621 500.00</b>	<b>17 832.50</b>	<b>617 420.80</b>
	<b>Nettoergebnis</b>	<b>618 200.95</b>		<b>580 000.00</b>		<b>599 588.30</b>	
<b>9610</b>	<b>Zinsen</b>	<b>2 881.85</b>	<b>621 082.80</b>	<b>41 500.00</b>	<b>621 500.00</b>	<b>17 832.50</b>	<b>617 420.80</b>
	<b>Nettoergebnis</b>	<b>618 200.95</b>		<b>580 000.00</b>		<b>599 588.30</b>	
3401	Verzinsung kurz- und langfristiges FK	61.95		15 000.00		9 365.60	
3499	Vergütungszinsen, Skonti			500.00		22.40	
3940	Kalkulatorische Zinsen	2 819.90		26 000.00		8 444.50	
4401	Verzugszinsen auf Forderungen		8 654.20		20 000.00		16 317.55
4420	Zinsen aus Anlagen des Finanz- vermögens		12 428.60		1 000.00		773.05

		Rechnung 2021		Budget 2021		Rechnung 2020	
		Aufwand	Ertrag	Aufwand	Ertrag	Aufwand	Ertrag
4421	Dividende Flims Electric AG		600 000.00		600 000.00		600 000.00
4940	Kalkulatorische Zinsen				500.00		330.20
<b>963</b>	<b>Liegenschaften des Finanz-</b>	<b>240 406.99</b>	<b>283 929.80</b>	<b>265 000.00</b>	<b>269 500.00</b>	<b>262 060.65</b>	<b>280 618.20</b>
	<b>vermögens</b>						
	<b>Nettoergebnis</b>	<b>43 522.81</b>		<b>4 500.00</b>		<b>18 557.55</b>	
<b>9630</b>	<b>Liegenschaften des Finanz-</b>	<b>65 352.93</b>	<b>208 104.50</b>	<b>96 000.00</b>	<b>209 500.00</b>	<b>42 594.45</b>	<b>208 012.50</b>
	<b>vermögens</b>						
	<b>Nettoergebnis</b>	<b>142 751.57</b>		<b>113 500.00</b>		<b>165 418.05</b>	
3430	Unterhalt Liegenschaften FV	35 155.30		65 000.00		19 311.60	
3439	Übriger Liegenschaftsaufwand FV	2 197.63		25 000.00		5 382.85	
3910	Interne Verrechnung von Dienst-	28 000.00		6 000.00		17 900.00	
	leistungen						
4260	Rückerstattungen Dritter				1 000.00		
4430	Mietzinsen		113 509.50		113 500.00		113 509.50
4431	Baurechtszinsen		94 310.00		94 500.00		94 218.00
4432	Pachtzinsen		285.00		500.00		285.00
<b>9631</b>	<b>Waldhaus Arena</b>	<b>175 054.06</b>	<b>75 825.30</b>	<b>169 000.00</b>	<b>60 000.00</b>	<b>219 466.20</b>	<b>72 605.70</b>
	<b>Nettoergebnis</b>		<b>99 228.76</b>		<b>109 000.00</b>		<b>146 860.50</b>
3430	Unterhalt Liegenschaften FV	112 251.70		63 000.00		176 490.90	
3439	Übriger Liegenschaftsaufwand	62 802.36		106 000.00		42 975.30	
4430	Mietzinsen		4 300.00				1 880.00
4439	Übriger Liegenschaftsertrag		71 525.30		60 000.00		70 725.70
<b>969</b>	<b>Finanzvermögen, Übriges</b>	<b>129 656.80</b>	<b>96.00</b>	<b>500.00</b>		<b>283.80</b>	<b>256 909.00</b>
	<b>Nettoergebnis</b>		<b>129 560.80</b>		<b>500.00</b>	<b>256 625.20</b>	
<b>9690</b>	<b>Finanzvermögen, Übriges</b>	<b>129 656.80</b>	<b>96.00</b>	<b>500.00</b>		<b>283.80</b>	<b>256 909.00</b>
	<b>Nettoergebnis</b>		<b>129 560.80</b>		<b>500.00</b>	<b>256 625.20</b>	
3420	Kapitalbeschaffung und -verwaltung	107.80		500.00		107.80	
3440	Wertberichtigungen Finanzanlagen FV	129 549.00				176.00	
4440	Marktwertanpassung Finanzanlagen FV		96.00				256 909.00
<b>97</b>	<b>RÜCKVERTEILUNGEN</b>		<b>1 985.20</b>		<b>5 000.00</b>		<b>3 581.35</b>
	<b>Nettoergebnis</b>	<b>1 985.20</b>		<b>5 000.00</b>		<b>3 581.35</b>	
<b>971</b>	<b>Rückverteilungen</b>		<b>1 985.20</b>		<b>5 000.00</b>		<b>3 581.35</b>
	<b>Nettoergebnis</b>	<b>1 985.20</b>		<b>5 000.00</b>		<b>3 581.35</b>	
<b>9710</b>	<b>Rückverteilungen CO<sub>2</sub>-Abgabe</b>		<b>1 985.20</b>		<b>5 000.00</b>		<b>3 581.35</b>
	<b>Nettoergebnis</b>	<b>1 985.20</b>		<b>5 000.00</b>		<b>3 581.35</b>	
4699	Rückerstattung CO <sub>2</sub> -Abgabe		1 985.20		5 000.00		3 581.35
	<b>Gesamtergebnis</b>	<b>33 196 392.31</b>	<b>36 390 495.20</b>	<b>30 783 600.00</b>	<b>30 990 600.00</b>	<b>34 492 663.34</b>	<b>35 988 046.33</b>
		<b>3 194 102.89</b>		<b>207 000.00</b>		<b>1 495 382.99</b>	

# Investitionsrechnung

	Rechnung 2021		Budget 2021		Rechnung 2020	
	Ausgaben	Einnahmen	Ausgaben	Einnahmen	Ausgaben	Einnahmen
<b>0</b>	<b>ALLGEMEINE VERWALTUNG</b>		<b>770 000.00</b>			
	<b>79 098.60</b>					
<b>02</b>	<b>GEMEINDEVERWALTUNG</b>		<b>770 000.00</b>			
<b>029</b>	<b>Verwaltungsliegenschaften</b>		<b>770 000.00</b>			
<b>0290</b>	<b>Verwaltungsliegenschaften</b>		<b>770 000.00</b>			
<b>5040</b>	<b>Hochbauten Allgemeiner Haushalt</b>		<b>770 000.00</b>			
INV00085	Wärmetechnische Sanierung Eventhalle		550 000.00			
INV00086	Anschluss an Fernwärme im Gebiet Schlössli		220 000.00			
	2 024.00					
	77 074.60					
<b>1</b>	<b>ÖFFENTLICHE ORDNUNG UND SICHERHEIT, VERTEIDIGUNG</b>		<b>90 000.00</b>		<b>906 404.10</b>	<b>449 909.40</b>
	<b>865 157.05</b>		<b>280 000.00</b>			
<b>15</b>	<b>FEUERWEHR</b>				<b>899 818.75</b>	<b>449 909.40</b>
<b>150</b>	<b>Feuerwehr</b>				<b>899 818.75</b>	<b>449 909.40</b>
<b>1500</b>	<b>Feuerwehr</b>				<b>899 818.75</b>	<b>449 909.40</b>
<b>5060</b>	<b>Mobilien Allgemeiner Haushalt</b>				<b>899 818.75</b>	
INV00002	Autodrehleiter Feuerwehr				899 818.75	
<b>6310</b>	<b>Investitionsbeiträge von Kantonen</b>					<b>449 909.40</b>
INV00002	Autodrehleiter Feuerwehr					449 909.40
<b>16</b>	<b>VERTEIDIGUNG</b>		<b>90 000.00</b>		<b>6 585.35</b>	
<b>161</b>	<b>Militärische Verteidigung</b>		<b>90 000.00</b>		<b>6 585.35</b>	
<b>1610</b>	<b>Militärische Verteidigung</b>		<b>90 000.00</b>		<b>6 585.35</b>	
<b>5030</b>	<b>Übrige Tiefbauten Allgemeiner Haushalt</b>		<b>280 000.00</b>		<b>6 585.35</b>	
INV00080	Sanierung Kugelfang Schiessanlage		280 000.00		6 585.35	
<b>6130</b>	<b>Rückerstattungen Dritter für Investitionen Übriger Tiefbau</b>			<b>90 000.00</b>		
INV00080	Sanierung Kugelfang Schiessanlage			90 000.00		
<b>3</b>	<b>KULTUR, SPORT UND FREIZEIT, KIRCHE</b>		<b>345 000.00</b>		<b>635 743.92</b>	
			<b>345 000.00</b>		<b>635 743.92</b>	
<b>34</b>	<b>SPORT UND FREIZEIT</b>		<b>345 000.00</b>		<b>635 743.92</b>	
<b>341</b>	<b>Sport</b>		<b>345 000.00</b>		<b>265 098.10</b>	
<b>3411</b>	<b>Sportzentrum Prau la Selva/Camping</b>		<b>345 000.00</b>		<b>265 098.10</b>	
<b>5040</b>	<b>Hochbauten Allgemeiner Haushalt</b>		<b>345 000.00</b>		<b>265 098.10</b>	
INV00082	Eisbahntechnik Prau la Selva		250 000.00		265 098.10	
<b>342</b>	<b>Freizeit</b>		<b>345 000.00</b>		<b>370 645.82</b>	
<b>3420</b>	<b>Freizeit</b>		<b>345 000.00</b>		<b>370 645.82</b>	
<b>5010</b>	<b>Strassen/Verkehrswege</b>		<b>345 000.00</b>		<b>370 645.82</b>	
INV00049	Verlängerung Trutg dil Flem Stenna – Crestasee		250 000.00		295 312.40	
INV00054	Neubau Pumptrack bei Eventhalle		95 000.00		75 333.42	
INV00083	Ersatz und Anpassung Signaletik RILA					



		Rechnung 2021		Budget 2021		Rechnung 2020	
		Ausgaben	Einnahmen	Ausgaben	Einnahmen	Ausgaben	Einnahmen
<b>6</b>	<b>VERKEHR</b>	<b>12 324 920.00</b>	<b>1 680 550.90</b>	<b>7 375 000.00</b>	<b>1 560 000.00</b>	<b>1 775 315.35</b>	<b>680 000.00</b>
<b>61</b>	<b>STRASSENVERKEHR</b>	<b>1 624 920.00</b>	<b>1 680 550.90</b>	<b>4 375 000.00</b>	<b>1 560 000.00</b>	<b>1 775 315.35</b>	<b>680 000.00</b>
<b>613</b>	<b>Kantonsstrassen</b>	<b>661 840.55</b>	<b>424 000.00</b>	<b>1 550 000.00</b>		<b>339 789.20</b>	
<b>6130</b>	<b>Kantonsstrassen</b>	<b>661 840.55</b>	<b>424 000.00</b>	<b>1 550 000.00</b>		<b>339 789.20</b>	
<b>5010</b>	<b>Strassen/Verkehrswege</b>	<b>661 840.55</b>		<b>1 550 000.00</b>		<b>339 789.20</b>	
INV00003	Ausbau Veloverbindung nach Staderas	492 920.90		1 250 000.00		339 789.20	
INV00055	Postautohaltestelle Camping, BeHi			300 000.00			
INV00068	Postautohaltestellen BeHi allgemein	168 919.65					
<b>6310</b>	<b>Investitionsbeiträge von Kantonen</b>		<b>424 000.00</b>				
INV00003	Ausbau Veloverbindung nach Staderas		424 000.00				
<b>615</b>	<b>Gemeindestrassen</b>	<b>870 342.20</b>	<b>1 256 550.90</b>	<b>2 730 000.00</b>	<b>1 560 000.00</b>	<b>1 251 275.25</b>	<b>680 000.00</b>
<b>6150</b>	<b>Gemeindestrassen</b>	<b>870 342.20</b>	<b>1 256 550.90</b>	<b>2 730 000.00</b>	<b>1 560 000.00</b>	<b>1 251 275.25</b>	<b>680 000.00</b>
<b>5010</b>	<b>Strassen/Verkehrswege</b>	<b>870 342.20</b>		<b>2 730 000.00</b>		<b>1 251 275.25</b>	
INV00001	Stennabrücke					32 652.35	
INV00005	Fussweg La Hoia-Waldhaus	18 792.30					
INV00012	Sanierung Unterwaldhaus – Strasse	44 265.60				349 977.85	
INV00040	Sanierung Oberdorfstrasse 2. Etappe – Strasse					60 730.80	
INV00044	Sanierung Via Sumandedas – Strasse	24 171.80		300 000.00		5 751.60	
INV00045	Sanierung Via Sumandedas – Beleuchtung			20 000.00			
INV00050	Strassenraumgestaltung BGK	27 251.35				36 879.40	
INV00057	Erneuerung Quartierbeleuchtung 2020					207 651.20	
INV00059	Bergweg Muletg-Tarschlims 2. Etappe					227 879.05	
INV00060	Sanierung Rudi Dadens 1. Etappe – Strasse	293 251.90		400 000.00		149 506.10	
INV00061	Sanierung Rudi Dadens 1. Etappe – Beleuchtung	32 270.85		100 000.00			
INV00072	Erneuerung Quartierbeleuchtung 2021	196 852.65		180 000.00			
INV00081	Saisonbeleuchtung					180 246.90	
INV00094	Bergweg Muletg-Tarschlims 3. Etappe	126 433.65		280 000.00			
INV00095	Sanierung Brücken Punt la Reisga und alte Stenna	18 759.00		250 000.00			
INV00097	Strassenraumgestaltung	88 293.10		500 000.00			
INV00098	Sanierung Rudi Dadens 2. Etappe – Strasse			300 000.00			
INV00099	Sanierung Rudi Dadens 2. Etappe – Beleuchtung			100 000.00			
INV00102	Sanierung Prau da Monis – Strasse mit Trottoir			300 000.00			
<b>6110</b>	<b>Rückerstattungen Dritter für Investi- tionen in Strassen/Verkehrswege</b>		<b>1 256 550.90</b>		<b>1 560 000.00</b>		<b>680 000.00</b>
INV00001	Stennabrücke						680 000.00
INV00012	Sanierung Unterwaldhaus – Strasse		1 256 550.90		1 560 000.00		
<b>619</b>	<b>Werkbetrieb</b>	<b>92 737.25</b>		<b>95 000.00</b>		<b>184 250.90</b>	
<b>6190</b>	<b>Werkbetrieb</b>	<b>92 737.25</b>		<b>95 000.00</b>		<b>184 250.90</b>	
<b>5060</b>	<b>Mobilien Allgemeiner Haushalt</b>	<b>92 737.25</b>		<b>95 000.00</b>		<b>184 250.90</b>	
INV00053	Fahrzeuersatz Werkdienst 2020					184 250.90	
INV00084	Fahrzeuersatz Werkdienst 2021	92 737.25		95 000.00			
<b>63</b>	<b>VERKEHR, ÜBRIGES</b>	<b>10 700 000.00</b>		<b>3 000 000.00</b>			
<b>631</b>	<b>Verkehr, Übriges</b>	<b>10 700 000.00</b>		<b>3 000 000.00</b>			
<b>6310</b>	<b>Verkehr, Übriges</b>	<b>10 700 000.00</b>		<b>3 000 000.00</b>			
<b>5010</b>	<b>Strassen/Verkehrswege</b>	<b>10 700 000.00</b>		<b>3 000 000.00</b>			
INV00056	Erschliessung UNESCO Tektonikarena Sardona	10 700 000.00		3 000 000.00			

		Rechnung 2021		Budget 2021		Rechnung 2020	
		Ausgaben	Einnahmen	Ausgaben	Einnahmen	Ausgaben	Einnahmen
<b>7</b>	<b>UMWELTSCHUTZ UND RAUMORDNUNG</b>	<b>1 053 790.23</b>	<b>866 156.74</b>	<b>1 425 000.00</b>	<b>400 000.00</b>	<b>1 037 910.59</b>	<b>230 506.80</b>
<b>71</b>	<b>WASSERVERSORGUNG</b>	<b>350 552.29</b>	<b>560 948.04</b>	<b>525 000.00</b>	<b>200 000.00</b>	<b>647 963.01</b>	<b>152 411.12</b>
<b>710</b>	<b>Wasserversorgung</b>	<b>350 552.29</b>	<b>560 948.04</b>	<b>525 000.00</b>	<b>200 000.00</b>	<b>647 963.01</b>	<b>152 411.12</b>
<b>7101</b>	<b>Wasserwerk (Gemeindebetrieb)</b>	<b>350 552.29</b>	<b>560 948.04</b>	<b>525 000.00</b>	<b>200 000.00</b>	<b>647 963.01</b>	<b>152 411.12</b>
<b>5031</b>	<b>Tiefbauten Wasserversorgung</b>	<b>350 552.29</b>		<b>525 000.00</b>		<b>647 963.01</b>	
INV00046	Sanierung Via Sumandedas – Wasser	1 415.32		100 000.00			
INV00048	Trinkwasserversorgung in Notlagen mit Laax	10 068.85				618 260.64	
INV00062	Sanierung Rudi Dadens 1. Etappe – Wasser	48 458.04		250 000.00		29 702.37	
INV00100	Sanierung Rudi Dadens 2. Etappe – Wasser			125 000.00			
INV00104	Sanierung Prau da Monis – Wasser			50 000.00			
INV00107	Infrastrukturleitung Flims-Foppa – Wasser	290 610.08					
<b>6310</b>	<b>Investitionsbeiträge von Kantonen</b>		<b>70 693.50</b>				
INV00048	Trinkwasserversorgung in Notlagen mit Laax		70 693.50				
<b>6370</b>	<b>Anschlussgebühren Wasser</b>		<b>490 254.54</b>		<b>200 000.00</b>		<b>152 411.12</b>
INV07101	Anschlussgebühren Wasser		490 254.54		200 000.00		152 411.12
<b>72</b>	<b>ABWASSERBESEITIGUNG</b>	<b>695 641.04</b>	<b>305 208.70</b>	<b>650 000.00</b>	<b>200 000.00</b>	<b>389 947.58</b>	<b>78 095.68</b>
<b>720</b>	<b>Abwasserbeseitigung</b>	<b>695 641.04</b>	<b>305 208.70</b>	<b>650 000.00</b>	<b>200 000.00</b>	<b>389 947.58</b>	<b>78 095.68</b>
<b>7200</b>	<b>Abwasserbeseitigung (allgemein)</b>	<b>201 973.10</b>		<b>100 000.00</b>			
<b>5040</b>	<b>Hochbauten Allgemeiner Haushalt</b>	<b>201 973.10</b>		<b>100 000.00</b>			
INV00092	Öffentliches WC Eventhalle	75 624.10		100 000.00			
INV00132	Öffentliches WC Caumasee	126 349.00					
<b>7201</b>	<b>Abwasserbeseitigung, Kläranlage (Gemeindebetrieb)</b>	<b>493 667.94</b>	<b>305 208.70</b>	<b>550 000.00</b>	<b>200 000.00</b>	<b>389 947.58</b>	<b>78 095.68</b>
<b>5032</b>	<b>Tiefbauten Abwasserbeseitigung</b>	<b>493 667.94</b>		<b>550 000.00</b>		<b>389 947.58</b>	
INV00047	Sanierung Via Sumandedas – Abwasser			100 000.00			
INV00058	Sanierung resp. Ersatz Pumpstation Caumasee	392 759.02		250 000.00		379 689.45	
INV00063	Sanierung Rudi Dadens 1. Etappe – Abwasser	20 529.25		50 000.00		10 258.13	
INV00101	Sanierung Rudi Dadens 2. Etappe – Abwasser			100 000.00			
INV00105	Sanierung Prau da Monis – Abwasser			50 000.00			
INV00108	Infrastrukturleitung Flims-Foppa – Abwasser	80 379.67					
<b>6370</b>	<b>Anschlussgebühren Abwasser</b>		<b>305 208.70</b>		<b>200 000.00</b>		<b>78 095.68</b>
INV07201	Anschlussgebühren Abwasser		305 208.70		200 000.00		78 095.68
<b>74</b>	<b>VERBAUUNGEN</b>	<b>7 596.90</b>		<b>250 000.00</b>			
<b>741</b>	<b>Gewässerverbauungen</b>	<b>7 596.90</b>		<b>250 000.00</b>			
<b>7410</b>	<b>Gewässerverbauungen</b>	<b>7 596.90</b>		<b>250 000.00</b>			
<b>5020</b>	<b>Wasserbau</b>	<b>7 596.90</b>		<b>250 000.00</b>			
INV00089	Hochwasserschutz Bäche Fidaz	7 596.90		250 000.00			
		<b>14 322 965.88</b>	<b>2 546 707.64</b>	<b>10 195 000.00</b>	<b>2 050 000.00</b>	<b>4 355 373.96</b>	<b>1 360 416.20</b>
	<b>Nettoinvestition</b>		<b>11 776 258.24</b>		<b>8 145 000.00</b>		<b>2 994 957.76</b>

# Anhang zur Jahresrechnung

## 1. Rechnungslegungsgrundsätze, Grundsätze zur Bilanzierung und Bewertung

### Rechnungslegungsgrundsätze

Die Rechnungslegung ist in Übereinstimmung mit dem Gesetz über den Finanzhaushalt des Kantons Graubünden (Finanzhaushaltsgesetz, FHG, BR 710.100) sowie der Finanzhaushaltsverordnung für die Gemeinden (FHVG, BR 710.200) erfolgt. Sie zeigt ein Bild des Finanzhaushaltes, welches der tatsächlichen Vermögens-, Finanz- und Ertragslage entspricht (true and fair view).

### Grundsätze zur Bilanzierung und Bewertung

Das Finanzvermögen umfasst jene Vermögenswerte, die ohne Beeinträchtigung der Erfüllung öffentlicher Aufgaben veräussert werden können (Art. 2 Abs. 1 FHG). Es wird per Bilanzstichtag nach kaufmännischen Grundsätzen bewertet. Ausgenommen sind Grundstücke und Gebäude, deren Bewertung mindestens alle 10 Jahre erfolgt (Art. 26 FHG und Art. 20 FHVG).

Das Verwaltungsvermögen umfasst jene Vermögenswerte, die unmittelbar und auf längere Zeit der Erfüllung öffentlicher Aufgaben dienen (Art. 2 Abs. 2 FHG). Vermögenswerte des Verwaltungsvermögens werden bilanziert, wenn sie über mehrere Jahre genutzt werden können und die für die Gemeinde geltende Aktivierungsgrenze übersteigen (Art. 12 FHVG). Das Verwaltungsvermögen wird zu Anschaffungs- oder Herstellungskosten bilanziert. Sind keine Kosten entstanden, wird es zum Marktwert bilanziert. Das Verwaltungsvermögen, das durch Nutzung einem Wertverzehr unterliegt, wird ordentlich je Anlagekategorie nach der angenommenen Nutzungsdauer linear abgeschrieben. Ist bei einer Position des Verwaltungsvermögens eine dauerhafte und die ordentliche Nutzung übersteigende Wertminderung absehbar, wird deren Buchwert berichtigt (Art. 27 Abs. 4 FHG). Darlehen, Beteiligungen und Grundstücke werden nicht abgeschrieben, solange keine Wertminderung eintritt.

## 2. Eigenkapitalnachweis

Konto	Bezeichnung	Stand 1.1.2021	Stand 31.12.2021	Veränderung	Grund der Veränderung
290010	SF Wasserwerk	2 512 469	2 858 937	346 469	Übertrag der Saldi aus ER/IR
290020	SF Abwasserbeseitigung	1 516 067	1 597 465	81 398	Übertrag der Saldi aus ER/IR
290030	SF Abfallbeseitigung	-1 208 058	-1 022 685	185 372	Übertrag der Saldi aus ER/IR
290990	Bodenerlöskonto der Bürgergemeinde	1 420 163	1 417 057	-3 106	Sanierung Bürgerhütte Tomül; diverse Käufe/Verkäufe Land
291000	Fonds Erstwohnungsbau/ touristische Infrastruktur	4 492 490	4 492 490	0	
291001	Verwendete Lenkungsabgabe aus Kto. 291000	3 389 010	3 389 010	0	
291002	Hydrologie Flims	1 453 360	1 430 517	-22 843	Unterhalt Caumaseezuleitung
299000	Jahresergebnis	1 495 383	3 194 103	1 698 720	
299900	Kumulierte Ergebnisse der Vorjahre	33 248 338	34 743 721	1 495 383	Ergebnis aus Vorjahr
	<b>Total Eigenkapital</b>	<b>48 319 223</b>	<b>52 100 615</b>	<b>3 781 392</b>	

### 3. Rückstellungsspiegel

Konto	Bezeichnung	Stand 1.1.2021	Stand 31.12.2021	Veränderung	Grund der Veränderung
208800	Langfristige Rückstellungen	0	0	0	
	<b>Total Rückstellungen</b>	<b>0</b>	<b>0</b>	<b>0</b>	

### 4. Beteiligungsspiegel

#### Darlehen des Verwaltungsvermögens, die mit der öffentlichen Aufgabenerfüllung oder Interessenz im Zusammenhang stehen

Konto	Bezeichnung	Art des Darlehens	Buchwert 31.12.2021
144400.01	Betreibungs- und Konkursamt Imboden	Betriebskredit	4 411
144400.02	Berufsbeistandschaft Imboden	Betriebskredit	11 762
	<b>Total</b>		<b>16 172</b>

#### Beteiligungen des Verwaltungsvermögens, die mit der öffentlichen Aufgabenerfüllung oder Interessenz im Zusammenhang stehen

Konto	Bezeichnung, Titel	Tätigkeit	Art	Anzahl	Nominalwert	Beteilig. in %	Buchwert 31.12.2021
145500	Flims Laax Falera Management AG	DMO Flims/Laax/Falera	Aktien	16	1 000	16,0	16 000
145500	Reziaholz GmbH	Vermarktung Rundholz	Aktien	4	1 000	5,5	4 000
145500	Abraxas-VRSG Holding AG	Informatik-Dienstleistungen	Aktien	150	100	< 0,1	30 000
145500	Holzvermarktung Graubünden AG	Vermarktung Rundholz	Aktien	15	1 000	3,8	15 000
145500	Finanz Infra AG	Infrastruktur Skipisten	Aktien	3 200	1 000	29,1	0
145500	Cassons AG	Erschliessung Tektonikarena	Aktien	350	1 000	43,8	0
145500	Hapimag AG	Betrieb Feriendörfer	Aktien	7	200	< 0,1	0
145500	Golf Sagogn-Schluen AG	Betrieb Golfplatz	Aktien	471	500	5,0	0
145500	Academia Engiadina AG	Betrieb Schule	Aktien	4	500	< 0,1	0
145500	Golfplatz Sedrun AG	Betrieb Golfplatz	Aktien	3	400	< 0,1	0
	<b>Total</b>						<b>65 000</b>

## Formen der interkommunalen Zusammenarbeit und die ausgelagerten Trägerschaften

Name der Organisation	Rechtsform der Organisation	Tätigkeiten, erfüllte öffentliche Aufgaben	Anteil der Gemeinde	Wesentliche weitere Miteigentümer	Buchwert per 31.12.2021	Bemerkungen
<b>0 Allgemeine Verwaltung</b>						
Region Imboden	Öffentlich-rechtlicher Verband	Präsidentenkonferenz	Gemeindepräsident	Region Imboden		
<b>1 Öffentliche Ordnung und Sicherheit, Verteidigung</b>						
Grundbuchkreis Flims/Trin	Vereinbarung	Führung Grundbuchamt		Gemeinde Trin		
Region Imboden	Kant. Gesetzgebung	Führung Zivilstandsamt		Gemeinden Region Imboden		
Region Imboden	Kant. Gesetzgebung	KESB Nordbünden		Gemeinden Nordbünden		
Region Imboden	Kant. Gesetzgebung	Betreibungs- und Konkursamt		Gemeinden Region Imboden		
Region Imboden	Kant. Gesetzgebung	Regionalgericht		Gemeinden Region Imboden		
Region Imboden	Kant. Gesetzgebung	Vermittleramt		Gemeinden Region Imboden		
Region Imboden	Kant. Gesetzgebung	Schlichtungsbehörde Mietsachen		Gemeinden Region Imboden		
Region Imboden	Kant. Gesetzgebung	Berufsbeistandschaft		Gemeinden Region Imboden		
Zivilschutz Imboden	Kant. Gesetzgebung	Zivilschutz		Gemeinden Region Imboden		
Gemeinde Trin	Zusammenarbeit	Feuerwehr	50%	Gemeinde Trin		
<b>2 Bildung</b>						
Oberstufe Flims/Trin	Vertrag	Führung der Oberstufe	100%			Arbeiten für Trin
Schulsozialarbeit	Vertrag	Schulsozialarbeit	100%			Arbeiten für Trin
Bezirksinspektorat	Kant. Gesetzgebung	Schulinspektorsbezirk		Gemeinden Rheintal/Prättigau/Davos		
Regiun Surselva	Leistungsvereinbarung	Musikschule Surselva		Gemeinden Surselva		
Trägerverein Stimmwerkbande	Leistungsvereinbarung	Singschule		Gemeinden Region Imboden		
<b>3 Kultur, Sport und Freizeit, Kirche</b>						
Regiun Surselva	Vertrag	Finanzierung Museen		Gemeinden Surselva		
Verein Gelbes Haus	Verein	Vermittlung von Kultur	1 Vorstandsmitglied	Vereinsmitglieder		
<b>4 Gesundheit</b>						
Spitalregion Churer Rheintal	Zweckverband	Spitaldienstleistungen	1 Delegierter	Gemeinden Churer Rheintal/Schanfigg		
Spitex Selva	Leistungsvereinbarung	Ambulante Krankenpflege	1 Delegierter	Trin, Laax, Falera, Sagogn, Schluain		
Wohn- und Pflegeheim Plaids	Stiftung	Wohn- und Pflegeheim	3 Stiftungsräte			
Wohn- und Pflegeheim Ilanz	Stiftung	Wohn- und Pflegeheim	7 Delegierte	Ref. Gemeinden Surselva		
Regiun Surselva	Leistungsvereinbarung	Organisation Pilzkontrolle		Gemeinden Surselva		
<b>5 Soziale Sicherheit</b>						
Jugendarbeit	Vertrag	Jugendarbeit	100%			Arbeiten für Trin
Regionaler Sozialdienst Chur	Kant. Gesetzgebung	Sozialberatung		Gemeinden Churer Rheintal/Schanfigg		
<b>6 Verkehr</b>						
Cassons AG	Aktiengesellschaft	Neuerschliessung UNESCO Welterbe Tektonikarena Sardona	43,75% am Aktienkapital	Weisse Arena AG (56,25%)		
<b>7 Umweltschutz und Raumordnung</b>						
Regionale Kadaver-sammelstelle	Vertrag	Entsorgung Tierkadaver		Gemeinden Surselva		
Tektonikarena Sardona	Verein	Entwicklung Tektonikarena	1 Vorstandssitz/ 1 Delegierter	Anstössergemeinden GR, SG, GL		
Naturmonument Ruinaulta	Verein	Entwicklung Ruinaulta	1 Vorstandssitz/ 1 Delegierter	Anstössergemeinden		
Region Imboden/Surselva	Kant. Gesetzgebung	Regionalentwicklung		Gemeinden Region Imboden/Surselva		
Region Imboden/Surselva	Kant. Gesetzgebung	Regionale Richtplanung		Gemeinden Region Imboden/Surselva		
<b>8 Volkswirtschaft</b>						
Alpen	Vertrag	Bestossung Alpen	100%			Arbeiten für Trin
Flims Trin Forst	Leistungsvereinbarung	Bewirtschaftung Forstrevier	50%	Gemeinde Trin		
Waldregion Rheintal/Schanfigg	Kant. Gesetzgebung	Waldbewirtschaftung		Gemeinden Churer Rheintal/Schanfigg		
Stiftung Pro Flims	Stiftung	Förderung Tourismus und Projekte	2 von 3 Stiftungsräten	Weisse Arena Gruppe und Tourismusinteressenz		
Flims Electric AG	Aktiengesellschaft	Produktion elektrische Energie	100% am Aktienkapital		6 000 000.00	
Regionalbus	Vertrag	öV in der Destination	60,34%	Laax und Falera		
Flims Trin Energie AG	Aktiengesellschaft	Versorgung mit elektrischer Energie	82% am Aktienkapital via Beteiligung der FE AG	Gemeinde Trin		
Flims Laax Falera Management AG	Aktiengesellschaft	DMO Flims Laax	16% am Aktienkapital	Gemeinden Laax, Falera, touristische Leistungsträger	16 000.00	
Finanz Infra AG	Aktiengesellschaft	Bau von Beschneigungsanlagen	29,1% am Aktienkapital	Gemeinden Laax, Falera, Trin und WAG		Bürgschaft: 14,2 Mio.
Reziaholz GmbH	GmbH	Holzvermarktung	5,5% am Aktienkapital	Diverse Gemeinden	4 000.00	
Holzvermarktung Graubünden AG	Aktiengesellschaft	Holzvermarktung	3,75% am Aktienkapital	Diverse Gemeinden	15 000.00	

## 5. Gewährleistungsspiegel

Name und Sitz der Einheit/ Organisation	Rechtsform der Einheit/ Organisation	Art der Gewährleistung	Beschluss/ Vertragsbeginn	Angaben zu den gesicherten Leistungen	Zahlungsströme im Berichtsjahr	Saldo per 31.12.2021	Aussagen zu den spezifischen Risiken	Verfall
Finanz Infra AG	Aktiengesellschaft	Bankgarantie	23.01.2005	3 400 000	–	–	Zahlungsunfähigkeit	22.01.2015*
Finanz Infra AG	Aktiengesellschaft	Bankgarantie	13.06.2010	1 280 000	–	–	Zahlungsunfähigkeit	12.06.2020*
Finanz Infra AG	Aktiengesellschaft	Bankgarantie	25.11.2012	2 720 000	–	–	Zahlungsunfähigkeit	24.11.2022*
Finanz Infra AG	Aktiengesellschaft	Bankgarantie	16.11.2020	3 400 000	–	–	Zahlungsunfähigkeit	31.12.2022*
IG Leasing AG	Aktiengesellschaft	Leasing Kopierer Schule	10.02.2016	36 093	1 199.80	–	keine	31.03.2021
IG Leasing AG	Aktiengesellschaft	Leasing Kopierer Schule	01.03.2021	33 400	6 957.50	26 442.50	keine	28.02.2026
Kant. Pensionskasse Graubünden						–	Nachschusspflicht bei Unterdeckung	
Pensionskasse Previs						–	Nachschusspflicht bei Unterdeckung	

\* Ab diesem Datum kann die Bankgarantie, unter Einhaltung einer Frist von 12 Monaten, gekündigt werden.

## 6. Verzeichnis der grossen Beitragsempfänger

Als grosse Beiträge gelten bei Gemeinden bis 5000 Einwohner Beiträge ab Fr. 500 000.–.

### Verzeichnis der grossen Beitragsempfänger

Flims Laax Falera Management AG, Flims	Fr. 3 077 706.00
PostAuto Schweiz AG, Bern	Fr. 1 207 394.00

## 7. Anlagenspiegel Finanzvermögen

Sachanlagen FV	Buchwert per 1.1.2021	Zugänge (+)	Übertragungen vom VV (+)	Abgänge (-)	Übertragungen ins VV (-)	Verkehrswertanpassungen (+/-)	Buchwert per 31.12.2021
Grundstücke	6 420 228.50	0.00	0.00	0.00	0.00	0.00	6 420 228.50
Grundstücke mit Baurechten	1 811 250.00	0.00	0.00	0.00	0.00	0.00	1 811 250.00
Gebäude	8 371 105.10	2 363 380.00	0.00	0.00	0.00	0.00	10 734 485.10
<b>Total Sachanlagen</b>	<b>16 602 583.60</b>	<b>2 363 380.00</b>	<b>0.00</b>	<b>0.00</b>	<b>0.00</b>	<b>0.00</b>	<b>18 965 963.60</b>

## 8. Anlagentpiegel Verwaltungsvermögen

	Stand per		Anschaffungskosten		Stand per		Kumulierte Abschreibungen				Stand per		Buchwert Stand per 31.12.2021	
	1.1.2021	31.12.2021	Zugänge (+)	Abgänge (-) Ausbuchung (-)	Umgliederungen	31.12.2021	1.1.2021	Ordentliche Abschreib.	Ausserordent- liche Abschreib.	Zusätzliche Abschreib.	Auflösung zus. Abschreib.	Abgänge (-) Ausbuchung (-)		31.12.2021
<b>Sachanlagen</b>														
Grundstücke unüberbaut	0,00	0,00	0,00	0,00	0,00	0,00	0,00	0,00	0,00	0,00	0,00	0,00	0,00	0,00
Strassen/Verkehrswege	10 736 500,07	15 040 891,17	196 852,65	0,00	4 107 538,45	10 736 500,07	586 500,00	0,00	4 165 791,10	447 900,00	0,00	0,00	15 040 891,17	0,00
Wasserbau	839 870,75	839 870,75	0,00	0,00	0,00	839 870,75	16 800,00	0,00	0,00	16 800,00	0,00	0,00	839 870,75	0,00
Übrige Tiefbauten	0,00	0,00	0,00	0,00	0,00	0,00	0,00	0,00	0,00	0,00	0,00	0,00	0,00	0,00
Hochbauten	8 126 173,26	8 126 173,26	0,00	0,00	0,00	8 126 173,26	322 000,00	0,00	0,00	322 000,00	0,00	0,00	8 126 173,26	0,00
Waldungen	0,00	0,00	0,00	0,00	0,00	0,00	0,00	0,00	0,00	0,00	0,00	0,00	0,00	0,00
Mobilien	2 443 673,14	2 536 410,39	92 737,25	0,00	0,00	2 443 673,14	185 800,00	0,00	86 537,25	179 600,00	0,00	0,00	2 536 410,39	0,00
Anlagen in Bau	6 106 677,47	12 282 131,58	12 282 131,58	- 773 526,73	- 4 107 538,45	13 507 743,87	0,00	0,00	0,00	0,00	0,00	0,00	13 507 743,87	0,00
Übrige Sachanlagen	0,00	0,00	0,00	0,00	0,00	0,00	0,00	0,00	0,00	0,00	0,00	0,00	0,00	0,00
<b>Total Sachanlagen</b>	<b>28 252 894,69</b>	<b>40 051 089,44</b>	<b>12 571 721,48</b>	<b>- 773 526,73</b>	<b>0,00</b>	<b>22 146 217,22</b>	<b>1 111 100,00</b>	<b>0,00</b>	<b>4 252 328,35</b>	<b>966 300,00</b>	<b>0,00</b>	<b>0,00</b>	<b>26 543 345,57</b>	<b>13 507 743,87</b>
<b>Darlehen</b>														
Darlehen	16 172,20	16 172,20	0,00	0,00	0,00	0,00	0,00	0,00	0,00	0,00	0,00	0,00	0,00	16 172,20
<b>Total Darlehen</b>	<b>16 172,20</b>	<b>16 172,20</b>	<b>0,00</b>	<b>0,00</b>	<b>0,00</b>	<b>0,00</b>	<b>0,00</b>	<b>0,00</b>	<b>0,00</b>	<b>0,00</b>	<b>0,00</b>	<b>0,00</b>	<b>0,00</b>	<b>16 172,20</b>
<b>Beteiligungen</b>														
Beteiligungen	3 651 950,00	3 651 950,00	0,00	0,00	0,00	3 586 950,00	0,00	0,00	0,00	0,00	0,00	0,00	3 586 950,00	65 000,00
<b>Total Beteiligungen</b>	<b>3 651 950,00</b>	<b>3 651 950,00</b>	<b>0,00</b>	<b>0,00</b>	<b>0,00</b>	<b>3 586 950,00</b>	<b>0,00</b>	<b>0,00</b>	<b>0,00</b>	<b>0,00</b>	<b>0,00</b>	<b>0,00</b>	<b>3 586 950,00</b>	<b>65 000,00</b>
<b>Investitionsbeiträge an Dritte</b>														
Öffentliche Unternehmungen	0,00	0,00	0,00	0,00	0,00	0,00	0,00	0,00	0,00	0,00	0,00	0,00	0,00	0,00
<b>Total Investitionsbeiträge</b>	<b>0,00</b>	<b>0,00</b>	<b>0,00</b>	<b>0,00</b>	<b>0,00</b>	<b>0,00</b>	<b>0,00</b>	<b>0,00</b>	<b>0,00</b>	<b>0,00</b>	<b>0,00</b>	<b>0,00</b>	<b>0,00</b>	<b>0,00</b>
<b>Total Verwaltungsvermögen</b>	<b>31 921 016,89</b>	<b>43 719 211,64</b>	<b>12 571 721,48</b>	<b>- 773 526,73</b>	<b>0,00</b>	<b>25 733 167,22</b>	<b>1 111 100,00</b>	<b>0,00</b>	<b>4 252 328,35</b>	<b>966 300,00</b>	<b>0,00</b>	<b>0,00</b>	<b>30 130 295,57</b>	<b>13 588 916,07</b>

## 9. Ausserordentliche Geschäftsfälle

Anlage-Nr.	Bezeichnung	Betrag
ANR00212	Sanierung Unterwaldhaus – Strasse, zusätzl. Abschreibung	2 555 053.85
ANR00213	Sanierung Unterwaldhaus – Beleuchtung, zusätzl. Abschreibung	552 877.15
ANR00211	Strassenraumgestaltung BGK, zusätzl. Abschreibung	134 455.20
ANR00210	Fahrzeuersatz Werkdienst 2021, zusätzl. Abschreibung	86 537.25
ANR00209	Erneuerung Quartierbeleuchtung 2021, zusätzl. Abschreibung	186 952.65
ANR00208	Bergweg Muletg–Tarschlims, zusätzl. Abschreibung	736 452.25
<b>Total ausserordentlicher Aufwand</b>		<b>4 252 328.35</b>
ANR00***	Sachanlagen, Auflösung, zusätzliche Abschreibung	966 300.00
<b>Total ausserordentlicher Ertrag</b>		<b>966 300.00</b>

## 10. Zugesicherte Beiträge von Bund, Kanton und Dritten

Gebäudeversicherung Graubünden, Brandfall Restaurant Caumasee Fr. 200 000.00

## 11. Ordentliche Abschreibungen

Das Verwaltungsvermögen, das durch Nutzung einem Wertverzehr unterliegt, wird ordentlich je Anlagekategorie nach der angenommenen Nutzungsdauer linear abgeschrieben.

Anlagekategorien	Nutzungsdauer	Abschreibungssatz
Hochbauten	33 Jahre	3,03 %
Hochbauten (Sanierungen)	20 Jahre	5,00 %
Tiefbauten	40 Jahre	2,50 %
Strassenbeläge	20 Jahre	5,00 %
Strassenbeleuchtung	20 Jahre	5,00 %
Kanal- und Leitungsnetze, Gewässerverbauungen	50 Jahre	2,00 %
Wald, Alpen und übrige Sachanlagen	40 Jahre	2,50 %
Touristische Anlagen (Bike- und Wanderwege, Seilbahnen)	10–30 Jahre	5,00–13,33 %
Orts- und Regionalplanungen sowie übrige Planungen	10 Jahre	10,00 %
Mobilien, Ausstattungen, Maschinen und allgemeine Motorfahrzeuge	8 Jahre	12,50 %
Spezialfahrzeuge (Feuerwehr, Strassenreinigung)	15 Jahre	6,67 %
Informatik- und Kommunikationssysteme	5 Jahre	20,00 %
Immaterielle Anlagen	5 Jahre	20,00 %

## 12. Aktien und Anteilscheine im Finanzvermögen

Bezeichnung, Titel	Art	Anzahl	Nominalwert	Beteiligung in %	Veränderung 2021	Buchwert 31.12.2021
107000 Flims Electric AG	Aktien	60 000	100	100,0	0	6 000 000
107000 Weisse Arena AG	Aktien	25 390	10	4,6	-129 489	3 300 700
107000 Griselectra AG	Aktien	10	100	0,1	0	200
107000 Matterhorn Gotthard Infrastruktur AG	Aktien	8	250	< 0,1	96	1'600
107000 Rhätische Bahn AG	Aktien	1	500	< 0,1	-60	930
107000 Kraftwerke Zervreila AG	Aktien	150	100	< 0,1	0	15 000
107020 Schweiz. Gesellschaft für Hotelkredit SGH	Anteilscheine	6	500		0	3 000
<b>Total</b>						<b>9 321 430</b>



### 13. Bewertung Sachanlagen Finanzvermögen – Abweichungen vom Verkehrswert

Bezeichnung	Stand 1.1.2021	Stand 31.12.2021	Veränderung	Grund der Veränderung
<b>Sachanlagen FV</b>	<b>16 602 584</b>	<b>18 965 964</b>	<b>0</b>	
<b>Grundstücke FV</b>	<b>6 420 229</b>	<b>6 420 229</b>	<b>0</b>	
Bauland Parzelle 0810	522 401	522 401	0	
Bauland Parzelle 4002*	1 577 760	1 577 760	0	
Bauland Parzelle 4236	1 259 200	1 259 200	0	
Sur Mir, Bauland Parzelle 1890	952 900	952 900	0	
Sur Mir, Bauland Parzelle 1891	883 868	883 868	0	
Sur Mir, Bauland Parzelle 1892	1 224 100	1 224 100	0	
<b>Grundstücke FV mit Baurechten</b>	<b>1 811 250</b>	<b>1 811 250</b>	<b>0</b>	
Gutveina Sut, Bauland Parzelle 1862*	370 500	370 500	0	
Gutveina Sut, Bauland Parzelle 4442*	485 250	485 250	0	
Gutveina Sut, Bauland Parzelle 4485*	278 250	278 250	0	
Gutveina Sut, Bauland Parzelle 4486*	284 250	284 250	0	
Gutveina Sut, Bauland Parzelle 4487*	393 000	393 000	0	
<b>Gebäude FV</b>	<b>8 371 105</b>	<b>10 734 485</b>	<b>0</b>	
Pfrundhaus Parzelle 34	2 196 000	2 196 000	0	
Kirchgemeindehaus Parzelle 112	865 000	865 000	0	
Geschäftshaus «alter Volg» Parzelle 249	1 204 064	1 204 064	0	
Curlinghalle Parzelle 4397	4 106 041	4 106 041	0	
Post Flims Waldhaus Parzelle 1934	0	2 363 380	2 363 380	Kauf Parzelle 1934

\* Finanziert aus Lenkungsabgabe

Die Baulandparzellen 0810 und 4236 wurden mit Fr. 800.–/m<sup>2</sup> bewertet. Bei den Baulandparzellen 4002, 1890, 1891, 1892, 1862 handelt es sich um effektive Anschaffungskosten.

Beim Kirchgemeindehaus und dem Pfrundhaus richtet sich die Bewertung zum Verkehrswert gemäss amtlicher Schätzung. Da beim Geschäftshaus «alter Volg» der Verkehrswert der amtlichen Schätzung fehlt, wurde dieser von der Gemeinde geschätzt. Bei der Curlinghalle und der Post Flims Waldhaus handelt es sich um die effektiven Anschaffungskosten.

### 14. Angaben zum nicht bilanzierten Nutzungsvermögen

Die Bilanzierung des Nutzungsvermögens erfolgt gemäss rechtmässigem Eigentum bei der Bürgergemeinde oder bei der politischen Gemeinde. Wo das Nutzungsvermögen der politischen Gemeinde nicht im Verwaltungsvermögen bilanziert ist, ist es im Anhang aufzuführen (Art. 27 FHVG). Die Übersicht zeigt auch die Gebäude, Strassen, Wege usw. über sämtliche im Besitz der politischen Gemeinde stehenden Parzellen. Diese Liste erfährt nur geringe Änderungen über die Jahre und wird deshalb nur alle 10 Jahre oder bei grösseren Mutationen publiziert. Das nächste Mal in der Jahresrechnung 2028.

## 15. Verpflichtungskreditkontrolle

Beschluss	Organ	Objekt	Bruttokredit	Kumulierte Ausgaben 1.1.2021	Investitions- ausgaben 2021	Kumulierte Ausgaben 31.12.2021	Investitions- einnahmen 2021	Kumulierte Einnahmen 1.1.2021	Investitions- einnahmen 2021	Kumulierte Einnahmen 31.12.2021	Verfügbarer Restkredit	Abrechnung
<b>VERPFLICHTUNGSKREDITE</b>												
			20 215 000.00	7 525 867.33	14 322 965.88	11 056 095.96	1 751 244.40	1 155 000.00	1 751 244.40	1 866 244.40	18 458 904.04	
<b>0290</b>		<b>Verwaltungliegenschaften</b>	<b>770 000.00</b>	-	<b>79 098.60</b>	<b>79 098.60</b>	-	-	-	-	<b>690 901.40</b>	
23.06.2020	VS	Anschluss an Fernwärme im Gebiet Schlössli	220 000.00	-	77 074.60	77 074.60	-	-	-	-	142 925.40	
23.06.2020	VS	Wärmetechnische Sanierung Eventhalle	550 000.00	-	2 024.00	2 024.00	-	-	-	-	547 976.00	
<b>1610</b>		<b>Militärische Verteidigung</b>	<b>280 000.00</b>	<b>6 585.35</b>	<b>865 157.05</b>	<b>871 742.40</b>	-	-	-	-	<b>-591 742.40</b>	
14.12.2020	GV	Sanierung Kugelfang Schiessanlage	280 000.00	6 585.35	865 157.05	871 742.40	-	-	-	-	-591 742.40	
<b>3420</b>		<b>Freizeit</b>	<b>495 000.00</b>	<b>375 333.42</b>	-	<b>375 333.42</b>	-	-	-	-	<b>119 666.58</b>	
20.08.2019	VS	Ersatz und Anpassung Signaletik RILA	95 000.00	75 333.42	-	75 333.42	-	-	-	-	19 666.58	
17.12.2012	GV	Wanderweg Ruinaulta	400 000.00	300 000.00	-	300 000.00	-	-	-	-	100 000.00	
<b>6130</b>		<b>Kantonsstrassen</b>	<b>4 480 000.00</b>	<b>380 187.90</b>	<b>661 840.55</b>	<b>1 042 028.45</b>	<b>424 000.00</b>	-	<b>424 000.00</b>	<b>424 000.00</b>	<b>3 437 971.55</b>	
25.11.2018	U	Ausbau Veloverbindung nach Staderas	1 700 000.00	380 187.90	492 920.90	873 108.80	424 000.00	-	424 000.00	424 000.00	826 891.20	
01.01.2020	Kanton	Postautohaltestellen BeHi allgemein	2 780 000.00	-	168 919.65	168 919.65	-	-	-	-	2 611 080.35	
<b>6150</b>		<b>Gemeindestrassen</b>	<b>12 320 000.00</b>	<b>5 763 546.04</b>	<b>940 744.81</b>	<b>6 704 290.85</b>	<b>1 256 550.90</b>	<b>115 000.00</b>	<b>1 256 550.90</b>	<b>1 371 550.90</b>	<b>5 615 709.15</b>	
09.06.2013	U	Sanierung Unterwaldhaus	4 900 000.00	5 422 949.64	44 265.60	5 467 215.24	1 256 550.90	115 000.00	1 256 550.90	1 371 550.90	-567 215.24	31.12.2021
10.06.2019	VS	Strassenraumgestaltung BGK	120 000.00	122 203.85	27 251.35	149 455.20	-	-	-	-	-29 455.20	31.12.2021
26.09.2021	U	Strassenraumgestaltung	4 850 000.00	-	88 293.10	88 293.10	-	-	-	-	4 761 706.90	
09.12.2019	GV	Sanierung Rudi Dadens 1. Etappe	1 000 000.00	203 143.80	394 510.04	597 653.84	-	-	-	-	402 346.16	
	VS	Sanierung Brücken Punt la Reisga und alte Stenna	250 000.00	-	18 759.00	18 759.00	-	-	-	-	231 241.00	
09.12.2019	GV	Sanierung Via Sumandedas	540 000.00	5 751.60	25 587.12	31 338.72	-	-	-	-	508 661.28	
14.12.2020	GV	Ersatz und Ergänzung Quartierbeleuchtung 2021	180 000.00	-	196 852.65	196 852.65	-	-	-	-	-16 852.65	31.12.2021
14.12.2020	GV	Bergweg Muletg-Tarschlims 3. Etappe	280 000.00	-	126 433.65	126 433.65	-	-	-	-	153 566.35	31.12.2021
13.06.1999	U	Verbindung Fussweg La Hoia-Waldhaus	200 000.00	9 497.15	18 792.30	28 289.45	-	-	-	-	171 710.55	
<b>6310</b>		<b>Verkehr, Übriges</b>	<b>20 000 000.00</b>	-	<b>10 700 000.00</b>	<b>10 700 000.00</b>	-	-	-	-	<b>9 300 000.00</b>	
19.05.2019	U	Erschliessung UNESCO Tektonik-arena Sardona	20 000 000.00	-	10 700 000.00	10 700 000.00	-	-	-	-	9 300 000.00	
<b>6190</b>		<b>Werkbetriebe</b>	<b>95 000.00</b>	-	<b>92 737.25</b>	<b>92 737.25</b>	-	-	-	-	<b>2 262.75</b>	
13.04.2020	VS	Ersatz Fahrzeuge und Geräte Werkhof 2021	95 000.00	-	92 737.25	92 737.25	-	-	-	-	2 262.75	31.12.2021

<b>7101</b>		<b>Wasserwerk*</b>		<b>850 000.00</b>	<b>620 525.17</b>	<b>381 058.60</b>	<b>1 001 583.77</b>	-	<b>70 693.50</b>	<b>70 693.50</b>	<b>- 151 583.77</b>
	10.12.2018	GV	Trinkwasserversorgung in Notlagen mit Laax	450 000.00	620 525.17	10 068.85	630 594.02	-	70 693.50	70 693.50	- 180 594.02
	13.12.2021	GV	Infrastrukturleitung Flims-Foppa	400 000.00	-	370 989.75	370 989.75	-	-	-	29 010.25
<b>7200</b>			<b>Abwasserbeseitigung (allgemein)</b>	<b>220 000.00</b>	-	<b>201 973.10</b>	<b>201 973.10</b>	-	-	-	<b>18 026.90</b>
	23.06.2020	VS	Öffentliches WC Eventhalle	100 000.00	-	75 624.10	75 624.10	-	-	-	24 375.90
	17.03.2021	VS	Öffentliches WC Caumasee	120 000.00	-	126 349.00	126 349.00	-	-	-	- 6 349.00
<b>7201</b>			<b>Abwasserbeseitigung, Kläranlage*</b>	<b>550 000.00</b>	<b>379 689.45</b>	<b>392 759.02</b>	<b>772 448.47</b>	-	-	-	<b>- 222 448.47</b>
	18.08.2020	VS	Sanierung resp. Ersatz Pumpstation Caumasee	550 000.00	379 689.45	392 759.02	772 448.47	-	-	-	- 222 448.47
<b>7410</b>			<b>Gewässerverbauung</b>	<b>250 000.00</b>	-	<b>7 596.90</b>	<b>7 596.90</b>	-	-	-	<b>242 403.10</b>
	10.05.2021	GV	Hochwasserschutz Bäche Fiolaz	250 000.00	-	7 596.90	7 596.90	-	-	-	242 403.10

\* In den mehrwertsteuerpflichtigen Funktionen werden die Ausgaben in dieser Tabelle exklusive Mehrwertsteuer dargestellt. Diese Kredite wurden ebenfalls ohne MwSt. gesprochen.

U Urnenabstimmung  
GV Gemeindeversammlung  
VS Gemeindevorstand

# Geldflussrechnung

Betriebliche Tätigkeit (indirekte Berechnung)	Konto	2021	2020
Ergebnis der Erfolgsrechnung (Verlust -, Gewinn +)	9000, 9001	3 194 102.89	1 495 382.99
+ Abschreibungen Verwaltungsvermögen	33x	1 111 100.00	964 500.00
+ Negative Wertberichtigungen (Abwertungen) Finanzanlagen FV (Sachgruppe 102/107)	3440	129 549.00	176.00
+ Negative Wertberichtigungen (Abwertungen) Sachanlagen FV (Sachgruppe 108)	3441		
+ Einlagen in Fonds und Spezialfinanzierungen	35	591 302.48	536 572.23
+ Wertberichtigung Darlehen Verwaltungsvermögen	364		
+ Wertberichtigung Beteiligungen Verwaltungsvermögen	365		
+ Abschreibungen Investitionsbeiträge Verwaltungsvermögen	366		
+ Zusätzliche Abschreibungen Verwaltungsvermögen	383	4 252 328.35	5 868 261.45
- Positive Wertberichtigungen (Aufwertungen) Finanzanlagen FV (Sachgruppe 102/107)	4440	-96.00	-256 909.00
- Entnahmen aus Fonds und Spezialfinanzierung	45	-45 053.45	-323 216.22
- Auflösung zusätzliche Abschreibungen	483, 487	-966 300.00	-721 500.00
- Entnahmen aus Eigenkapital (Vorfinanzierungen)	489		
- Zunahme/+ Abnahme Forderungen	101	-1 429 311.88	-157 428.67
- Zunahme/+ Abnahme aktive Rechnungsabgrenzungen Erfolgsrechnung	1040	-13 281.50	19 505.05
- Zunahme/+ Abnahme Vorräte und angefangene Arbeiten	106	-32 500.00	-71 400.00
+ Zunahme/- Abnahme laufende Verbindlichkeiten	200	330 124.93	1 011 641.82
+ Zunahme/- Abnahme passive Rechnungsabgrenzungen Erfolgsrechnung	2040	20 944.55	50 173.80
+ Zunahme/- Abnahme kurzfristige Rückstellungen	205		
+ Zunahme/- Abnahme langfristige Rückstellungen	208		
+ Zunahme/- Abnahme Verbindlichkeiten gegenüber Spezialfinanzierungen und Fonds im Fremdkapital (sofern Veränderung nicht in 35/45 berücksichtigt)	209		
+ Zunahme/- Abnahme Bodenerlöskonto (sofern Veränderung nicht in 35/45 berücksichtigt)	290990	-3 106.25	-204 124.15
+ Zunahme/- Abnahme Fonds im Eigenkapital (sofern Veränderung nicht in 35/45 berücksichtigt)	291		
<b>Geldfluss (Cashflow) aus operativer Tätigkeit</b>		<b>7 139 803.12</b>	<b>8 211 635.30</b>
<b>Investitionstätigkeit ins Verwaltungsvermögen</b>			
- Investitionsausgaben Verwaltungsvermögen	IR 50 - 58	-14 322 965.88	-4 355 373.96
+ Investitionseinnahmen Verwaltungsvermögen	61 - 68	2 546 707.64	1 360 416.20
- Zunahme/+ Abnahme Investition	Bilanz 1046		
+ Zunahme/- Abnahme passive Rechnungsabgrenzungen Investitionsrechnung	2046		
<b>Geldfluss (Cashflow) aus Investitionstätigkeit ins Verwaltungsvermögen</b>		<b>-11 776 258.24</b>	<b>-2 994 957.76</b>
<b>Anlagentätigkeit ins Finanzvermögen</b>			
- Negative Wertberichtigungen (Abwertungen) Finanzanlagen FV (Sachgruppe 102/107)	ER 3440	-129 549.00	-176.00
- Negative Wertberichtigungen (Abwertungen) Sachanlagen FV (Sachgruppe 108)	3441		
+ Positive Wertberichtigungen (Aufwertungen) Finanzanlagen FV (Sachgruppe 102/107)	4440	96.00	256 909.00
+ Positive Wertberichtigungen (Aufwertungen) Sachanlagen FV (Sachgruppe 108)	4443		
- Zunahme/+ Abnahme kurzfristige Finanzanlagen Finanzvermögen	Bilanz 102		
- Zunahme/+ Abnahme langfristige Finanzanlagen Finanzvermögen	107	329 453.00	-456 733.00
- Zunahme/+ Abnahme langfristige Sachanlagen Finanzvermögen	108	-2 363 380.00	
<b>Geldfluss (Cashflow) aus Anlagentätigkeit ins Finanzvermögen</b>		<b>-2 163 380.00</b>	<b>-200 000.00</b>
<b>Geldfluss (Cashflow) aus Investitions- und Anlagentätigkeit</b>		<b>-13 939 638.24</b>	<b>-3 194 957.76</b>
<b>Finanzierungstätigkeit</b>			
+ Zunahme/- Abnahme kurzfristige Finanzverbindlichkeiten	Bilanz 201		
+ Zunahme/- Abnahme langfristige Finanzverbindlichkeiten	206	2 500 000.00	-2 500 000.00
<b>Geldfluss (Cashflow) aus Finanzierungstätigkeit</b>		<b>2 500 000.00</b>	<b>-2 500 000.00</b>
<b>Total Geldfluss (Cashflow) = Veränderung Fonds Geld</b>		<b>-4 299 835.12</b>	<b>2 516 677.54</b>

# Finanzkennzahlen

Kennzahlen sind wichtige Grössen für die Führung einer Gemeinde. Sie zeigen finanzpolitische Trends auf und unterstützen die Gemeindebehörden in der Steuerung der Finanzpolitik. Die Jahresrechnung enthält einen finanzstatistischen Ausweis. Dieser umfasst einen Zeitreihenvergleich und muss auf die Vorgaben der eidgenössischen Finanzstatistik abgestimmt sein (Art. 32 Abs. 1 FHG).

## Nettoschuld pro Einwohner

	2017	2018	2019	2020	2021
+ 20 Fremdkapital	12 088 255	10 525 548	6 298 769	4 837 627	7 666 487
- 10 Finanzvermögen	41 042 722	43 203 135	43 786 266	46 969 000	46 178 186
= <b>Nettoschuld</b>	<b>-28 954 468</b>	<b>-32 677 588</b>	<b>-37 487 498</b>	<b>-42 131 373</b>	<b>-38 511 699</b>
= <b>Ständige Wohnbevölkerung STATPOP</b>	<b>2 795</b>	<b>2 779</b>	<b>2 877</b>	<b>2 889</b>	<b>2 905</b>
= <b>Nettoschuld in Fr. pro Einw. (Nettoschuld ÷ ständige Wohnbevölkerung)</b>	<b>-10 359</b>	<b>-11 759</b>	<b>-13 030</b>	<b>-14 583</b>	<b>-13 257</b>

### Definition

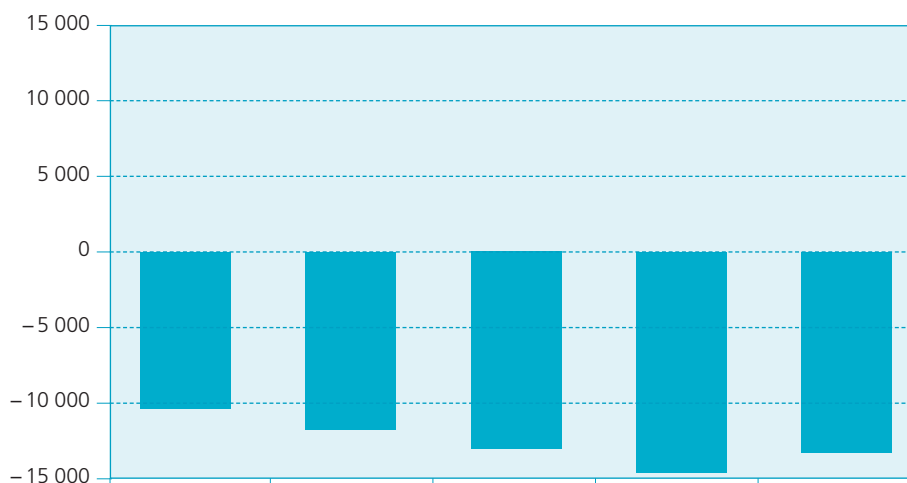
Fremdkapital abzüglich Finanzvermögen, geteilt durch die Anzahl der Einwohner gemäss STATPOP.

### Aussage

Die Nettoschuld pro Einwohner wird als Gradmesser für die Verschuldung verwendet. Ein negativer Wert entspricht einem Nettovermögen pro Einwohner.

### Richtwerte

< 0	Nettovermögen
0–1 000	geringe Verschuldung
1 001–2 500	mittlere Verschuldung
2 501–5 000	hohe Verschuldung
> 5 000	sehr hohe Verschuldung



## Selbstfinanzierungsgrad

	2017	2018	2019	2020	2021
+ 4 Ertrag	32 522 156	36 024 345	34 980 751	35 988 046	36 390 495
- 3 Aufwand	32 283 364	31 632 689	29 234 442	34 492 663	33 196 392
= Gesamtergebnis der Erfolgsrechnung	238 792	4 391 656	5 746 309	1 495 383	3 194 103
+ 33 Abschreibungen Verwaltungsvermögen	416 457	478 500	711 700	964 500	1 111 100
+ 35 Einlagen in Fonds und Spezialfinanzierungen	637 812	328 131	650 070	536 572	591 302
- 45 Entnahmen aus Fonds und Spezialfinanzierungen	41 945	271 234	46 572	323 216	45 053
+ 365 Wertberichtigungen Beteiligungen Verwaltungsvermögen					
+ 366 Abschreibungen Investitionsbeiträge					
+ 383 Zusätzliche Abschreibungen	6 319 527	3 053 278	1 455 248	5 868 261	4 252 328
+ 387 Zusätzliche Abschreibungen auf Darlehen, Beteiligungen, Investitionsbeiträgen					
= <b>Selbstfinanzierung</b>	<b>7 570 643</b>	<b>7 980 330</b>	<b>8 516 755</b>	<b>8 541 500</b>	<b>9 103 780</b>
+ 5 Investitionsausgaben	4 432 468	4 651 581	3 344 181	4 355 374	14 322 966
- 6 Investitionseinnahmen	2 516 648	763 718	235 469	1 360 416	2 546 708
= <b>Nettoinvestitionen</b>	<b>1 915 820</b>	<b>3 887 863</b>	<b>3 108 712</b>	<b>2 994 958</b>	<b>11 776 258</b>
= <b>Selbstfinanzierungsgrad (Selbstfinanzierung ÷ Nettoinvestitionen)</b>	<b>395,16 %</b>	<b>205,26 %</b>	<b>273,96 %</b>	<b>285,20 %</b>	<b>77,31 %</b>

### Definition

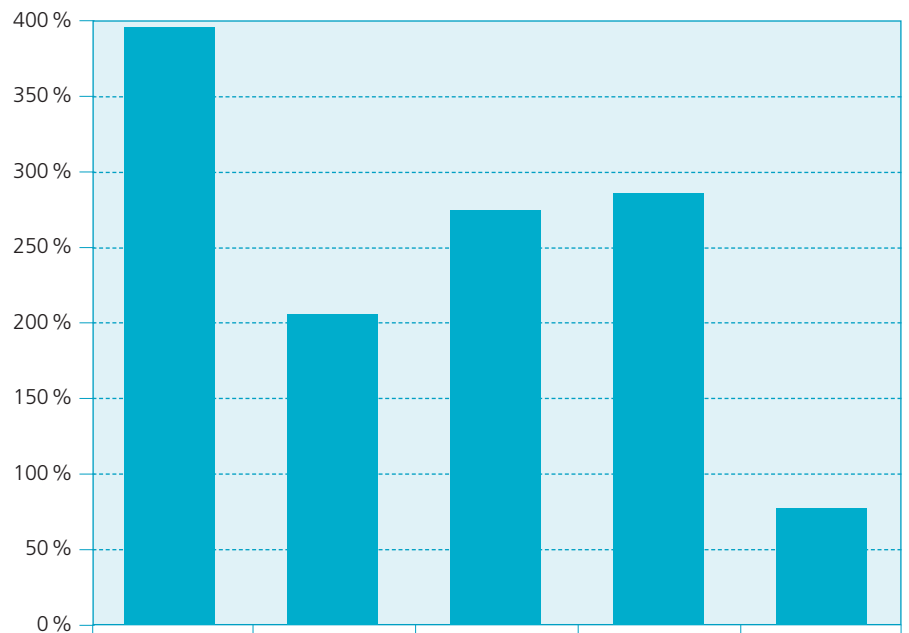
Selbstfinanzierung in Prozenten der Nettoinvestitionen.

### Aussage

Der Selbstfinanzierungsgrad zeigt an, in welchem Ausmass Neuinvestitionen durch selbsterwirtschaftete Mittel finanziert werden können. Ein Selbstfinanzierungsgrad unter 100 Prozent führt zu einer Neuverschuldung. Liegt dieser Wert über 100 Prozent, können Schulden abgebaut werden.

### Richtwerte

> 100 % ideal  
 80 % – 100 % gut bis vertretbar  
 50 % – 80 % problematisch  
 < 50 % ungenügend



## Selbstfinanzierungsanteil

	2017	2018	2019	2020	2021
+ 4 Ertrag	32 522 156	36 024 345	34 980 751	35 988 046	36 390 495
- 3 Aufwand	32 283 364	31 632 689	29 234 442	34 492 663	33 196 392
= Gesamtergebnis der Erfolgsrechnung	238 792	4 391 656	5 746 309	1 495 383	3 194 103
+ 33 Abschreibungen Verwaltungsvermögen	416 457	478 500	711 700	964 500	1 111 100
+ 35 Einlagen in Fonds und Spezialfinanzierungen	637 812	328 131	650 070	536 572	591 302
- 45 Entnahmen aus Fonds und Spezialfinanzierungen	41 945	271 234	46 572	323 216	45 053
+ 365 Wertberichtigungen Beteiligungen Verwaltungsvermögen					
+ 366 Abschreibungen Investitionsbeiträge					
+ 383 Zusätzliche Abschreibungen	6 319 527	3 053 278	1 455 248	5 868 261	4 252 328
+ 387 Zusätzliche Abschreibungen auf Darlehen, Beteiligungen, Investitionsbeiträgen					
= <b>Selbstfinanzierung</b>	<b>7 570 643</b>	<b>7 980 330</b>	<b>8 516 755</b>	<b>8 541 500</b>	<b>9 103 780</b>
+ 40 Fiskalertrag	21 237 490	22 298 123	22 223 999	23 161 989	23 569 013
+ 41 Regalien und Konzessionen	332 019	334 053	349 239	352 643	354 271
+ 42 Entgelte	4 968 995	4 975 999	5 204 437	4 921 085	5 355 874
+ 44 Finanzertrag	1 328 883	1 138 373	1 473 055	1 285 947	1 285 947
+ 45 Entnahmen aus Fonds und Spezialfinanzierungen	41 945	271 234	46 572	323 216	1 032 294
+ 46 Transferertrag	2 243 265	2 316 578	2 255 975	2 318 495	45 053
+ 48 Ausserordentlicher Ertrag	298 568	1 077 239	624 700	870 702	2 316 296
- 489 Entnahmen aus dem Eigenkapital					966 300
= <b>Laufender Ertrag</b>	<b>30 451 164</b>	<b>32 411 599</b>	<b>32 177 977</b>	<b>33 234 077</b>	<b>33 639 100</b>
= <b>Selbstfinanzierungsanteil (Selbstfinanzierung ÷ Laufender Ertrag)</b>	<b>24,86 %</b>	<b>24,62 %</b>	<b>26,47 %</b>	<b>25,70 %</b>	<b>27,06 %</b>

### Definition

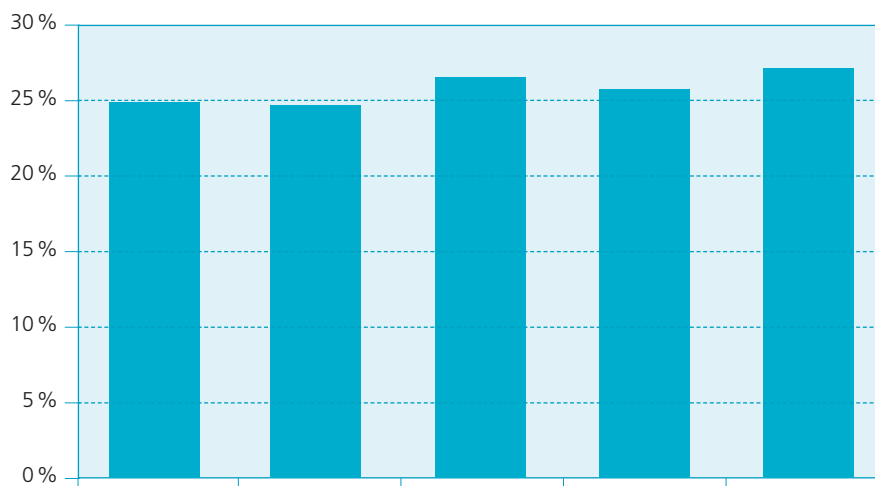
Selbstfinanzierung in Prozenten des laufenden Ertrags.

### Aussage

Der Selbstfinanzierungsanteil charakterisiert die Finanzkraft und den finanziellen Spielraum einer Gemeinde. Er gibt an, welchen Anteil ihres Ertrags die Gemeinde zur Finanzierung ihrer Investitionen aufwenden kann.

### Richtwerte

> 20 % gut bis vertretbar  
 10%–20 % mittel  
 < 10 % schwach



## Kapitaldienstanteil

	2017	2018	2019	2020	2021
+ 340 Zinsaufwand	63 212	53 155	10 692	9 366	62
– 440 Zinsertrag	79 397	20 764	34 426	16 318	8 654
= Nettozinsaufwand	– 16 184	32 391	– 23 733	– 6 952	– 8 592
+ 33 Abschreibungen Verwaltungsvermögen	416 457	478 500	711 700	964 500	1 111 100
+ 365 Wertberichtigungen Beteiligungen Verwaltungsvermögen					
+ 366 Abschreibungen Investitionsbeiträge Verwaltungsvermögen					
= <b>Kapitaldienst</b>	<b>400 273</b>	<b>510 891</b>	<b>687 967</b>	<b>957 548</b>	<b>1 102 508</b>
+ 40 Fiskalertrag	21 237 490	22 298 123	22 223 999	23 161 989	23 569 013
+ 41 Regalien und Konzessionen	332 019	334 053	349 239	352 643	354 271
+ 42 Entgelte	4 968 995	4 975 999	5 204 437	4 921 085	5 355 874
+ 44 Finanzertrag	1 328 883	1 138 373	1 473 055	1 285 947	1 032 294
+ 45 Entnahmen aus Fonds und Spezialfinanzierungen	41 945	271 234	46 572	323 216	45 053
+ 46 Transferertrag	2 243 265	2 316 578	2 255 975	2 318 495	2 316 296
+ 48 Ausserordentlicher Ertrag	298 568	1 077 239	624 700	870 702	966 300
= <b>Laufender Ertrag</b>	<b>30 451 164</b>	<b>32 411 599</b>	<b>32 177 977</b>	<b>33 234 077</b>	<b>33 639 100</b>
= <b>Kapitaldienstanteil (Kapitaldienst ÷ Laufender Ertrag)</b>	<b>1,31 %</b>	<b>1,58 %</b>	<b>2,14 %</b>	<b>2,88 %</b>	<b>3,28 %</b>

### Definition

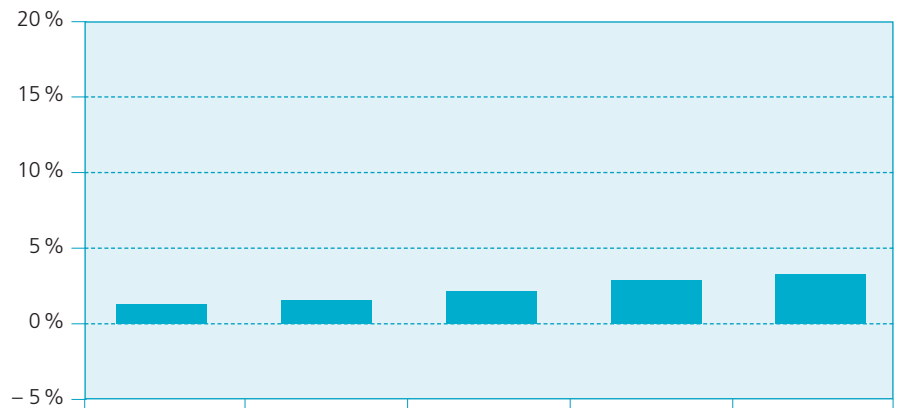
Nettozinsaufwand und die ordentlichen Abschreibungen in Prozenten des laufenden Ertrags.

### Aussage

Der Kapitaldienstanteil ist die Messgrösse für die Belastung des Haushaltes durch Kapitalkosten. Die Kennzahl gibt Auskunft darüber, wie stark der laufende Ertrag durch den Zinsendienst und die Abschreibungen (= Kapitaldienst) belastet ist. Ein hoher Anteil weist auf einen enger werdenden finanziellen Spielraum hin.

### Richtwerte

< 5 %      geringe Belastung  
 5 % – 15 %      tragbare Belastung  
 > 15 %      hohe Belastung





## Zinsbelastungsanteil

	2017	2018	2019	2020	2021
+ 340 Zinsaufwand	63 212	53 155	10 692	9 366	62
- 440 Zinsertrag	79 397	20 764	34 426	16 318	8 654
= <b>Nettozinsaufwand</b>	<b>-16 184</b>	<b>32 391</b>	<b>-23 733</b>	<b>-6 952</b>	<b>-8 592</b>
+ 40 Fiskalertrag	21 237 490	22 298 123	22 223 999	23 161 989	23 569 013
+ 41 Regalien und Konzessionen	332 019	334 053	349 239	352 643	354 271
+ 42 Entgelte	4 968 995	4 975 999	5 204 437	4 921 085	5 355 874
+ 44 Finanzertrag	1 328 883	1 138 373	1 473 055	1 285 947	1 032 294
+ 45 Entnahmen aus Fonds und Spezialfinanzierungen	41 945	271 234	46 572	323 216	45 053
+ 46 Transferertrag	2 243 265	2 316 578	2 255 975	2 318 495	2 316 296
+ 48 Ausserordentlicher Ertrag	298 568	1 077 239	624 700	870 702	966 300
= <b>Laufender Ertrag</b>	<b>30 451 164</b>	<b>32 411 599</b>	<b>32 177 977</b>	<b>33 234 077</b>	<b>33 639 100</b>
= <b>Zinsbelastungsanteil (Nettozinsaufwand ÷ Laufender Ertrag)</b>	<b>-0,05 %</b>	<b>0,10 %</b>	<b>-0,07 %</b>	<b>-0,02 %</b>	<b>-0,03 %</b>

### Definition


Nettozinsaufwand in Prozenten des laufenden Ertrags.

### Aussage

Der Zinsbelastungsanteil sagt aus, welcher Anteil des laufenden Ertrags durch den Zinsaufwand gebunden ist. Je tiefer der Wert, desto grösser der Handlungsspielraum.

### Richtwerte

< 4 %      gut  
 4 % – 9 %    genügend  
 > 9 %      schlecht



## Bruttoverschuldungsanteil

	2017	2018	2019	2020	2021
+ 200 Laufende Verbindlichkeiten	3 520 507	5 035 989	3 253 218	4 264 859	4 594 984
+ 206 Langfristige Finanzverbindlichkeiten	7 500 000	4 900 000	2 500 000	0	0
= <b>Bruttoschulden</b>	<b>11 020 507</b>	<b>9 935 989</b>	<b>5 753 218</b>	<b>4 264 859</b>	<b>7 094 984</b>
+ 40 Fiskalertrag	21 237 490	22 298 123	22 223 999	23 161 989	23 569 013
+ 41 Regalien und Konzessionen	332 019	334 053	349 239	352 643	354 271
+ 42 Entgelte	4 968 995	4 975 999	5 204 437	4 921 085	5 355 874
+ 44 Finanzertrag	1 328 883	1 138 373	1 473 055	1 285 947	1 032 294
+ 45 Entnahmen aus Fonds und Spezialfinanzierungen	41 945	271 234	46 572	323 216	45 053
+ 46 Transferertrag	2 243 265	2 316 578	2 255 975	2 318 495	2 316 296
+ 48 Ausserordentlicher Ertrag	298 568	1 077 239	624 700	870 702	966 300
= <b>Laufender Ertrag</b>	<b>30 451 164</b>	<b>32 411 599</b>	<b>32 177 977</b>	<b>33 234 077</b>	<b>33 639 100</b>
= <b>Bruttoverschuldungsanteil (Bruttoschulden ÷ Laufender Ertrag)</b>	<b>36,19 %</b>	<b>30,66 %</b>	<b>17,88 %</b>	<b>12,83 %</b>	<b>21,09 %</b>

### Definition

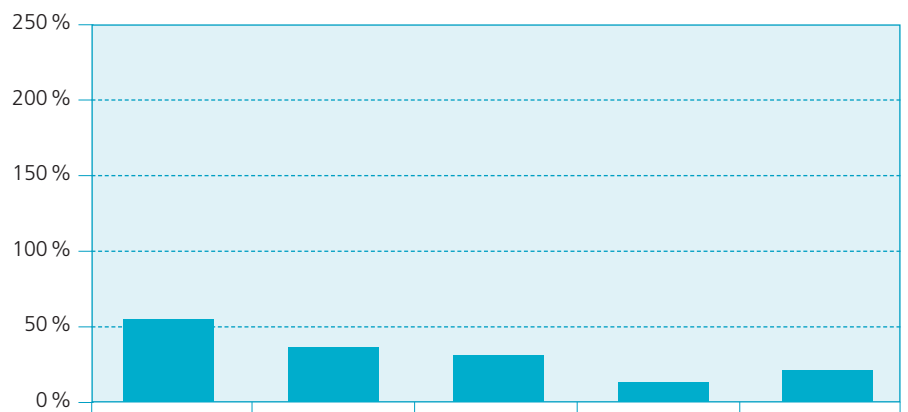
Bruttoschulden in Prozenten des laufenden Ertrags.

### Aussage

Der Bruttoverschuldungsanteil ist eine Grösse zur Beurteilung der Verschuldungssituation bzw. der Frage, ob die Verschuldung in einem angemessenen Verhältnis zu den erwirtschafteten Erträgen steht. Er zeigt an, wie viele Prozente vom Ertrag benötigt werden, um die Bruttoschulden abzutragen.

### Richtwerte

< 50 %	sehr gut
50 % – 100 %	gut
100 % – 150 %	mittel
150 % – 200 %	schlecht
> 200 %	kritisch



## Investitionsanteil

	2017	2018	2019	2020	2021
+ 50 Sachanlagen	4 432 468	4 651 581	3 344 181	4 355 374	14 322 966
= <b>Bruttoinvestitionen</b>	<b>4 432 468</b>	<b>4 651 581</b>	<b>3 344 181</b>	<b>4 355 374</b>	<b>14 322 966</b>
+ 30 Personalaufwand	8 264 372	7 996 253	8 022 777	8 078 778	8 277 515
+ 31 Sach- und übriger Betriebsaufwand	6 699 488	7 841 265	7 325 309	8 048 703	7 927 026
- 3180 Wertberichtigungen auf Forderungen					
+ 34 Finanzaufwand	480 213	254 723	337 498	253 832	342 126
- 344 Wertberichtigungen Anlagen	226 813	3 070		176	129 585
+ 36 Transferaufwand	7 394 503	8 067 793	7 929 066	7 829 677	7 943 469
- 365 Wertberichtigungen Beteiligungen					
- 366 Abschreibungen Investitionsbeiträge					
+ 380 Ausserordentlicher Personalaufwand				148 370	
= Laufende Ausgaben	22 611 764	24 156 964	23 614 650	24 359 185	24 360 551
+ Bruttoinvestitionen	4 432 468	4 651 581	3 344 181	4 355 374	14 322 966
= <b>Gesamtausgaben</b>	<b>27 044 231</b>	<b>28 808 545</b>	<b>26 958 831</b>	<b>28 714 559</b>	<b>38 683 517</b>
= <b>Investitionsanteil (Bruttoinvestitionen ÷ Gesamtausgaben)</b>	<b>16,39 %</b>	<b>16,15 %</b>	<b>12,40 %</b>	<b>15,17 %</b>	<b>37,03 %</b>

### Definition

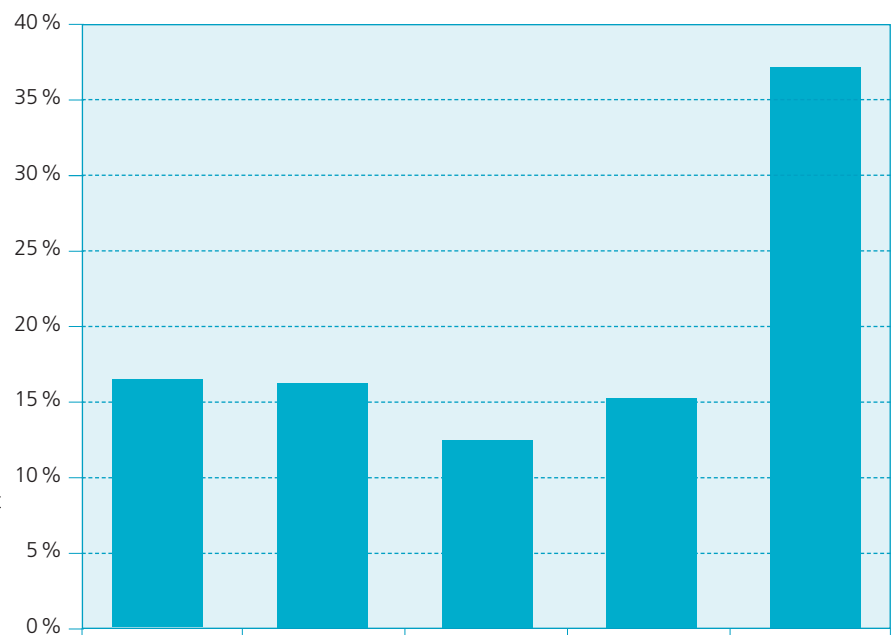
Bruttoinvestitionen in Prozenten des konsolidierten Gesamtaufwandes.

### Aussage

Der Investitionsanteil zeigt die Aktivität im Bereich der Investitionen und den Einfluss auf die Nettoverschuldung. Da die Aktivierungsgrenze für die Investitionsrechnung bei den Gemeinden variiert, ist der Vergleich dieser Kennzahl mit anderen Gemeinden nur bedingt möglich.

### Richtwerte

- < 10 % schwache Investitionstätigkeit
- 10 % – 20 % mittlere Investitionstätigkeit
- 20 % – 30 % starke Investitionstätigkeit
- > 30 % sehr starke Investitionstätigkeit





Bericht der Revisionsstelle zur Jahresrechnung  
an die Geschäftsprüfungskommission und den Gemeindevorstand der **Gemeinde Flims**

---

Als externe Revisionsstelle haben wir die Jahresrechnung der Gemeinde Flims bestehend aus Bilanz, Erfolgsrechnung, Investitionsrechnung, Geldflussrechnung und Anhang für das am **31. Dezember 2021** abgeschlossene Rechnungsjahr geprüft.

*Verantwortung des Gemeindevorstandes*

Der Gemeindevorstand ist für die Aufstellung der Jahresrechnung in Übereinstimmung mit den gesetzlichen Vorschriften verantwortlich. Die Rechnungslegung erfolgt gemäss HRM2 (FHG Graubünden). Diese Verantwortung beinhaltet die Aufstellung einer Jahresrechnung, die frei von wesentlichen falschen Angaben als Folge von Verstössen oder Irrtümern ist. Darüber hinaus ist der Gemeindevorstand für die Auswahl und die Anwendung sachgemässer Rechnungslegungsmethoden sowie die Vornahme angemessener Schätzungen verantwortlich.

*Verantwortung der Revisionsstelle*

Unsere Verantwortung ist es, aufgrund unserer Prüfung ein Prüfungsurteil über die Jahresrechnung abzugeben. Wir haben unsere Prüfung in Übereinstimmung mit den gesetzlichen Vorschriften und dem Schweizer Prüfungshinweis 60 «Prüfung und Berichterstattung des Abschlussprüfers einer Gemeinderechnung» vorgenommen. Nach diesem Prüfungshinweis haben wir die beruflichen Verhaltensanforderungen einzuhalten und die Prüfung so zu planen und durchzuführen, dass wir hinreichende Sicherheit gewinnen, ob die Jahresrechnung frei von wesentlichen falschen Angaben ist.

Eine Prüfung beinhaltet die Durchführung von Prüfungshandlungen zur Erlangung von Prüfungsnachweisen für die in der Jahresrechnung enthaltenen Wertansätze und sonstigen Angaben. Die Auswahl der Prüfungshandlungen liegt im pflichtgemässen Ermessen des Prüfers. Dies schliesst eine Beurteilung der Risiken wesentlicher falscher Angaben in der Jahresrechnung als Folge von Verstössen oder Irrtümern ein. Bei der Beurteilung dieser Risiken berücksichtigt der Prüfer das interne Kontrollsystem, soweit es für die Aufstellung der Jahresrechnung von Bedeutung ist, um die den Umständen entsprechenden Prüfungshandlungen festzulegen, nicht aber um ein Prüfungsurteil über die Existenz und Wirksamkeit des internen Kontrollsystems abzugeben. Die Prüfung umfasst zudem die Beurteilung der Angemessenheit der angewandten Rechnungslegungsmethoden, der Plausibilität der vorgenommenen Schätzungen sowie eine Würdigung der Gesamtdarstellung der Jahresrechnung. Wir sind der Auffassung, dass die von uns erlangten Prüfungsnachweise eine ausreichende und angemessene Grundlage für unser Prüfungsurteil bilden.

*Prüfungsurteil*


Nach unserer Beurteilung entspricht die Jahresrechnung für das am 31. Dezember 2021 abgeschlossene Rechnungsjahr den gesetzlichen Vorschriften. Wir empfehlen die vorliegende Jahresrechnung zu genehmigen.

Chur, 11. März 2022

**Capol & Partner AG**



**Beda Capol**  
Dipl. Wirtschaftsprüfer  
Leitender Revisor



**Neeresh Rajasingham**  
Dipl. Wirtschaftsprüfer

## **Bericht und Antrag der Geschäftsprüfungskommission über die Rechnungs- und Geschäftsprüfung der Gemeinde Flims**

### **Allgemeines**

Gestützt auf Art. 53 der Gemeindeverfassung prüft die Geschäftsprüfungskommission spätestens nach jedem Jahresabschluss die Geschäfts- und Rechnungsführung, erstellt einen schriftlichen Bericht und stellt Antrag. Mit der Geschäfts- und Rechnungsprüfung können überdies private Sachverständige betraut werden.

### **Rechnungsprüfung**

Für die Jahresrechnung ist der Gemeindevorstand verantwortlich. Unsere Aufgabe und Verantwortung besteht darin, die Rechnungsprüfung durchzuführen und darüber ein Prüfungs-urteil abzugeben. Die Geschäftsprüfungskommission hat die Jahresrechnung 2021, bestehend aus der Bilanz, Erfolgs- und Investitionsrechnung sowie dem Anhang, in Zusammenarbeit mit der vom Gemeindevorstand beauftragten externen Revisionsstelle Capol & Partner AG, Chur, geprüft. Die Prüfung wurde so geplant und durchgeführt, dass wesentliche Fehlaussagen in der Jahresrechnung erkannt wurden. Wir prüften hauptsächlich die Anwendung der massgebenden Rechnungslegungsgrundsätze, die Grundsätze des harmonisierten Rechnungswesens für öffentliche Haushalte (HRM2), die wesentlichen Bewertungsentscheide sowie die Darstellung der Jahresrechnung als Ganzes.

### **Geschäftsprüfung**

Die Geschäftsprüfungskommission hat die Geschäftsführung 2021 der Gemeindeorgane und Verwaltung geprüft. Hauptsächlich den korrekten Vollzug der Gemeindeversammlungs- und Vorstandsbeschlüsse und die Einhaltung von Krediten sowie der massgebenden Gesetze und Verordnungen.


### **Antrag**

Aufgrund unserer Prüfungsergebnisse beantragen wir der Gemeindeversammlung die Jahresrechnung 2021 zu genehmigen und den Gemeindevorstand, die Verwaltung und die Gemeindeorgane zu entlasten.

7017 Flims, 11. März 2022

### **Geschäftsprüfungskommission der Gemeinde Flims**

  
Arthur Spieser, Präsident

  
Anita Candrian

  
Yannik Dorizzi



Ihre Telefonnummer: \_\_\_\_\_

**GEMEINDE**  **FLIMS**

## Eintrittskarte

Dieser Abschnitt gilt **zusammen mit dem Stimmausweis** als Eintrittskarte für die Gemeindeversammlung vom 9. Mai 2022, 20.00 Uhr, Eventhalle, Flims Dorf.

Gemeindevorstand Flims

## Stimmausweis

Dieser Abschnitt gilt als Stimmausweis für die Gemeindeversammlung vom 9. Mai 2022, 20.00 Uhr, Eventhalle, Flims Dorf.

Gemeindevorstand Flims

**GEMEINDE**  **FLIMS**

