

---

# Jahresbericht und Verwaltungs- rechnung 2022

Gemeindeversammlung  
betreffend Rechnungsablage  
Montag, 15. Mai 2023, 20.00 Uhr  
in der Eventhalle, Flims Dorf

---

**Gemeinde Flims**  
Via dil Casti 2  
7017 Flims Dorf  
Gemeinde@gemeindeflims.ch  
www.gemeindeflims.ch



# Verzeichnis

der Gemeindebehörde und deren Mitglieder per 31. Dezember 2022

## Gemeindevorstand

Gemeindepräsident:	Hug Martin	Finanzdepartement
Gemeindevizepräsident:	Caprez Jürg	Umwelt- und Landschaftsdepartement
Gemeindevorstandsmitglieder:	Bonderer Imper Sol Casty Guido Fantini Nicola	Bildungsdepartement Tourismusdepartement Bau- und Infrastrukturdepartement

## Geschäftsprüfungskommission

Präsident:	Spieser Arthur	
Mitglieder:	Candrian Anita	Dorizzi Yannik
Kontrollstelle:	Capol & Partner AG, Chur	

## Schulrat

Präsidentin:	Bonderer Imper Sol
Vizepräsident:	Defilla Daniel
Mitglieder:	Beeli Flurina Golland Dorota Stressler Esther
Vertreterin des Gemeindevorstandes:	Bonderer Imper Sol

## Gemeindefunktionäre

Gemeindeschreiber:	Kuratli Martin	
Sekretariat:	Glück Monika	
Buchhaltung:	Putzi Beat	
Einwohnerkontrolle:	Cavelti Anita	Veraguth-Arnold Claudia
Steueramt:	Alberio Mariella	Arpagaus Flurin
Gemeindepolizei:	Rommel Erwin, Fw	Stalder Thomas, Wm mbA
Gästetaxen:	Gisiger Claudia	
Fachstelle für Jugendarbeit:	Stämpfli Laura (Teilzeit)	Lia Langenegger (Teilzeit)
Grundbuchamt Flims/Trins:	Oswald Sandro Coray Claudio	Frey Diego
Bauamt:	Maranta Marco Cavigelli Ladina	Cadosch Maurus
Werkgruppe:	Feltscher Reto Beeli Andreas Carigiet Patric Catarino Luis Christoffel Curdin Fontana Gion Joos Daniel	Carigiet Markus Joos Rico Panzer Rolf Rohrer Daniel Sax René Tönz Meinrad Vincenz Curdin
Wasserversorgung:	Capeder Corsin Darms Andreas	Schnyder Fabian
ARA:	Caminada Rinaldo	Alig Claudio
Abwart Schulanlagen:	Iten Cyrill und Susanne	
Abwart Schlössli/«Altes Schulhaus»/ Eventhalle/Friedhof/Feuerwehr- magazin/Waldhaus Arena:	Heer Stefan	Ragettli Elvira



## **Gemeindeversammlung** **Montag, 15. Mai 2023, 20.00 Uhr in der Eventhalle, Flims Dorf**

### **Traktanden**

1. Feststellung der Genehmigung des Protokolls der letzten Gemeindeversammlung
2. a) Jahresbericht  
b) Jahresrechnung 2022  
c) Revisorenbericht
3. Krediterteilung gemäss Investitionsrechnung 2023
  - 3.1 Verlängerung Trutg dil Flem Kredit: Fr. 330 000.–  
(Stennacenter/Parkhaus – Punt Crap)
4. Kredit – Vergrösserung KiTa Unterwaldhaus Kredit: Fr. 300 000.–
5. Fernwärmeverbund Flims Laax – Orientierung über Zonenplanung Prau Pulté
6. Ortsplanung – Information über Ziele/Grundsätze und weiteres Vorgehen (Mitwirkungsverfahren)
7. Polizeigesetz Gemeinde Flims – Information über geplantes Vorgehen
8. Varia und Umfrage

Die Stimmbürgerinnen und Stimmbürger erhalten vorgängig an die Gemeindeversammlung die Jahresrechnung 2022 per Post zugestellt. Auf der Rückseite dieser Broschüre ist eine adressierte Stimm- und Eintrittskarte integriert. Diese ist zwingend bei der Eingangskontrolle vorzuweisen.

Flims, 21. März 2023

Gemeindevorstand Flims

# Jahresbericht

Sehr geehrte Stimmbürgerinnen und Stimmbürger

Mit dem Jahresabschluss 2022 erzielte die Gemeinde ein Rekordergebnis. Die Gemeinde konnte zusätzliche Abschreibungen von rund Fr. 10,3 Mio. tätigen. Die Rechnung schliesst schlussendlich mit einem Gewinn von Fr. 188 966.54 ab. Die Begründung dazu finden Sie im Kapitel Finanzwesen.

Das 2022 war ein für alle Beteiligten sehr intensives Jahr. Dank der offenen und konstruktiven Zusammenarbeit zwischen der Bevölkerung und der Politik konnte viel erreicht und einiges aufgegleist bzw. erfolgreich umgesetzt werden. Höhepunkt war sicher der am Samstag, 7. Mai 2022, stattgefunden Dialog Zukunft Flims. Der Gemeindevorstand und diverse Fachexperten stellten der Bevölkerung (Einheimische und Zweitheimische) von Flims die aktuellen Projekte und Handlungsfelder vor. Mehr als 300 interessierte Personen haben die Veranstaltung in der Waldhaus Arena besucht und aktiv mitgemacht. Zu den Fokusthemen mit besonderer Relevanz für die Zukunft der Gemeinde gehörten u. a. die Schaffung von Wohnraum für Einheimische, die Tourismus- und Markenstrategie, die Weiterentwicklung des Areals Prau la Selva. Der Gemeindevorstand ist überzeugt, dass solche Anlässe – die Partizipation der Bevölkerung in die laufenden Projekte und eine offene Kommunikation – dazu führen, dass die Projekte ausgereift und plausibel an die Urne oder an die Gemeindeversammlung gebracht werden und dort dann auch obsiegen. Dies ist der Weg, den sich der Gemeindevorstand auf die Fahne geschrieben hat: gemeinsam = erfolgreich!

Flims ist weiterhin als Wohn-, Arbeits- und Ferienort attraktiv und gut aufgestellt. Wir dürfen daher sehr optimistisch in die Zukunft schauen. Gemeinsam können wir uns entwickeln und Flims für die kommende Generation fit machen. Der Gemeindevorstand freut sich, die anstehenden Projekte mit Ihnen gemeinsam anzupacken und umzusetzen.

## Finanzwesen

### Generelle Einschätzung

Die Jahresrechnung 2022 schliesst mit einem Rekordergebnis ab. Diese erfreuliche Tatsache darf uns aber nicht verleiten. Ohne Standortattraktivität, Bildungsangebote, Kooperationen, Sondereinsatz aller und finanzbewusstes Handeln sind solche Abschlüsse nicht zu erzielen. Dazu kommen nicht steuerbare Elemente wie allgemeine Wirtschaftslage, Sicherheit, Konsumfreude, Wetter etc. Die Gemeindebehörde ist daher bestrebt,

mit gezielten Ausgaben vor allem in den Bereichen Tourismus, Dorfgestaltung, Bildung inkl. Tagesstrukturen, aber auch in anderen Gebieten, diesen Zustand zu halten und massvoll weiterzuentwickeln. Es gilt, unsere vorhandenen Mittel gezielt und gut überlegt einzusetzen. In der heutigen Zeit ist eine Konzentration auf das Wesentliche noch wichtiger: Wünschbares ist nicht immer finanzierbar. Wir müssen unseren Fokus noch mehr auf attraktive Gästeangebote und Produkte sowie auf die Themen Arbeitsort/Wohnort, Digitalisierung, Bildung und Sicherheit richten, denn das sind die Eckpunkte, die künftig zählen.

Folgende Übersicht zeigt die gerundeten Abweichungen der Einnahmen aus Steuern und Bautätigkeit der letzten beiden Jahre im Vergleich zum jeweiligen Budget:

Art	2022	2021
Gewinnanteil Grundbuchamt	62 000	126 000
Dividende WAG	101 000	0
Baubewilligungsgebühren	121 000	104 000
Baukontrollen, Bauabnahme	146 000	94 000
Quellensteuern	152 000	195 000
Gäste- und Tourismustaxen	162 000	0
Liegenschaftssteuern	167 000	151 000
Erbanfall- und Schenkungssteuern	256 000	189 000
Vermögenssteuern	280 000	161 000
Handänderungssteuern	899 000	993 000
Gewinn- und Kapitalsteuern jurist. Personen	911 000	205 000
Einkommenssteuern	1 316 000	1 506 000
Grundstückgewinnsteuern	1 647 000	793 000
<b>Total nicht budgetierte Mehreinnahmen</b>	<b>6 220 000</b>	<b>4 424 000</b>

Die Steuereinnahmen sind deutlich höher als budgetiert. Die Gemeinde profitiert weiterhin von historisch tiefen Zinsen für ihre aufgenommenen Darlehen. Der gesamte Zinsaufwand fürs 2022 beträgt Fr. 27 234.43, der Zinsertrag fürs 2022 beläuft sich auf Fr. 16 492.90. Die Verschuldung stieg trotz der hohen Investitionen nur um Fr. 2,5 Mio. auf Fr. 5,0 Mio. Mit dieser tiefen Verschuldung ist die Gemeinde gut gerüstet für die anstehenden Investitionen.

### Details zur Jahresrechnung

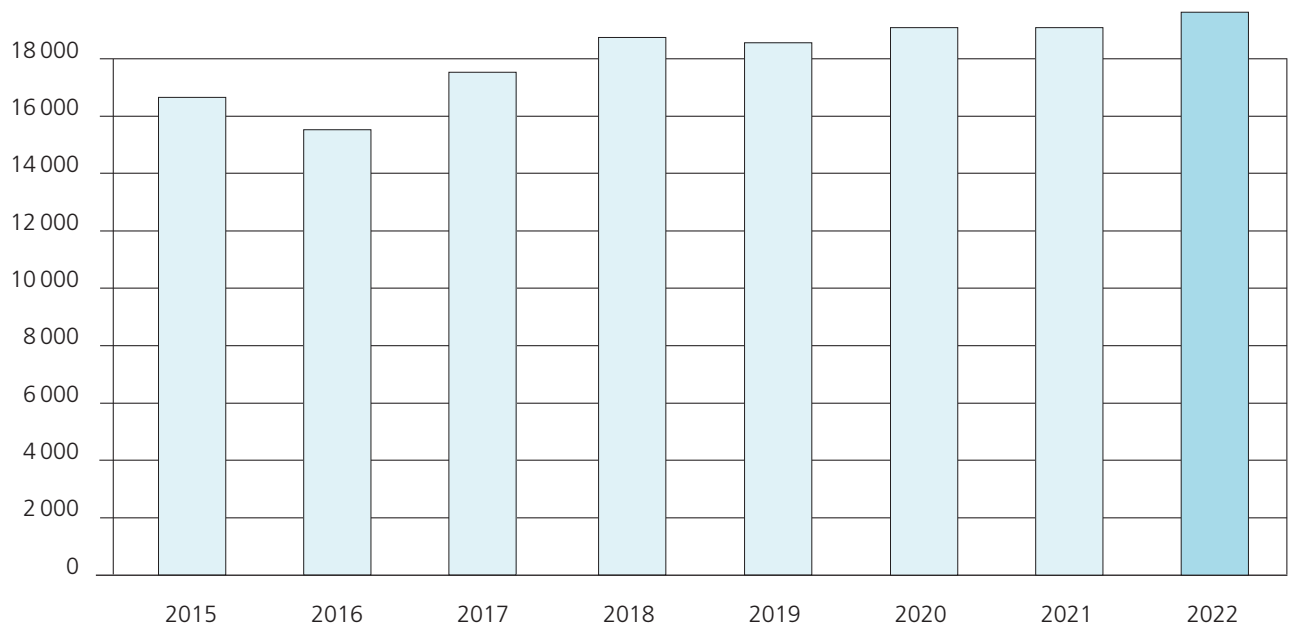
Die Jahresrechnung 2022 schliesst mit einem Vorschlag (Gewinn) von Fr. 188 966.54 ab. Die Gemeinde konnte, nebst ihren ordentlichen Aufwendungen und Anschaffungen, auch Bruttoinvestitionen in der Höhe von Fr. 10 655 211.– bzw. Nettoinvestitionen von Fr. 9 727 821.– tätigen sowie Abschreibungen von insgesamt Fr. 11 498 409.– vornehmen.

Die Bilanz wird in vom Kanton empfohlener Art und Weise dargestellt. Details zur Bilanz finden Sie im Anhang. Dieser entspricht den Vorgaben der HRM2-Richtlinien.

### Vergleich Steuereinnahmen 2015–2022 (in CHF 1 000.–)

Art/Jahr	2015	2016	2017	2018	2019	2020	2021	2022
<b>Gemeindesteuern</b>								
Einkommenssteuern	7 055	6 407	6 890	7 664	6 574	7 092	7 581	7 256
Vermögenssteuern	2 127	2 025	2 085	2 281	1 961	2 129	2 261	2 360
Quellensteuern	443	594	629	680	563	798	795	732
Juristische Personen	877	1 076	1 264	1 035	1 533	1 242	1 205	2 011
Liegenschaftssteuern	2 421	2 428	2 389	2 600	2 785	2 629	2 692	2 801
Grundstückgewinnsteuern	976	1 116	1 713	1 921	1 161	2 404	1 893	3 247
Handänderungssteuern	2 402	1 824	2 300	2 200	3 434	2 590	2 793	2 899
Erbanfall- und Schenkungssteuern	217	234	117	106	348	323	269	356
Hundesteuern	16	16	16	17	19	20	18	19
Feuerwehrsteuern	141	146	141	138	140	139	141	137
<b>Steuern total</b>	<b>16 675</b>	<b>15 866</b>	<b>17 544</b>	<b>18 642</b>	<b>18 518</b>	<b>19 366</b>	<b>19 648</b>	<b>21 818</b>

### Steuereinnahmen gesamt 2015–2022 (in CHF 1 000.–)



Die Senkung des Steuerfusses von 80% auf 70% im 2022 ist miteinberechnet. Die Entwicklung der Hauptsteuern zeigt, dass die Steuersenkung richtig war resp. der Gemeindevorstand wird sich, gestützt auf diese Ausgangslage, bei der Erstellung des Budgets 2024 Gedanken machen, ob eine weitere Senkung von 70% auf 60% oder gar 50% der Gemeindeversammlung vorzuschlagen ist. Näheres dann in der Budgetversammlung.

Die Steuereinnahmen für juristische Personen sind, im Vergleich zum Vorjahr, höher. Dies dank der guten Geschäftslage der KMUs sowie der Besteuerung von Kapitalbezügen. Korrekturen sowohl nach unten oder nach oben sind gut möglich. Die Veranlagung erfolgt über den Kanton, die Gemeinde hat darauf keinen Einfluss. Im Gegensatz zu anderen Tourismusorten konnten sich die Liegenschaftswerte behaupten bzw. sich festigen.

Dies schlägt sich auch bei den Verkäufen nieder, welche dann wiederum einen Einfluss auf die Einnahmen bei den Handänderungssteuern und Grundstücksgewinnsteuern haben. Ein leichter Rückgang bei den Handänderungen ist feststellbar. Der Rückgang erfolgt aber nicht mangels einer Sättigung, sondern aufgrund eines fehlenden Angebotes. Es besteht immer noch eine grosse Nachfrage nach Wohnungen. Neben den Steuern war auch die Ausgabendisziplin des Gemeindevorstandes und der Verwaltung sehr gut. Rund Fr. 490 000.– weniger Ausgaben im Vergleich zum Vorjahr wurden gemacht, und dies trotz steigender Preise. Dank einem steten Hinterfragen über die Notwendigkeit der zu tätigen Ausgaben konnte dieses Resultat erzielt werden. Der Gemeindevorstand ist bestrebt, die Ausgaben nach dem Notwendigen und nicht nach dem Wünschbaren zu tätigen. Die Verwaltung wurde angehalten, vor einer Anschaffung die Notwendigkeit der Anschaffung zu prüfen resp. Alternativen anzuschauen.

Die Steuerallianz Flims Trin hat für die Gemeinde Flims im 2022 für die Steuerperiode 2021 total 4 746 (2021: 4 690) Steuerpflichtige veranlagt. Diese teilen sich in 1 670 (2021: 1 660) primär Steuerpflichtige (in Flims wohnhaft), 2 408 (2021: 2 383) sekundär Steuerpflichtige mit Wohnsitz in der Schweiz, 624 (2021: 626) sekundär Steuerpflichtige mit Wohnsitz im Ausland und 44 Quellensteuerpflichtige mit nachträglich oder

ergänzender Veranlagung auf. Dazu kommen noch 1 319 Steuerpflichtige aus der Gemeinde Trin.

## Landwirtschaft

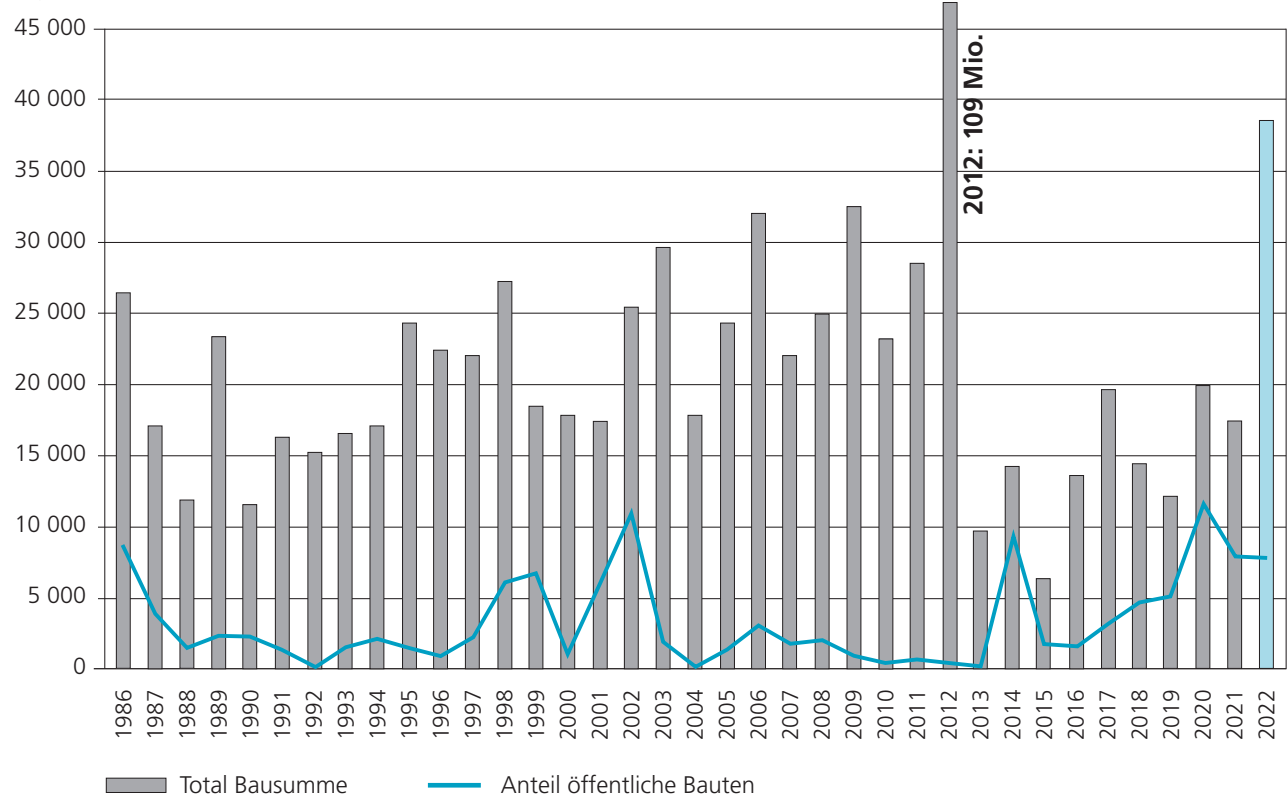
Die Flimser Landwirtschaft ist nach wie vor ein wichtiger Bestandteil unserer Tourismusdestination. Gepflegte Weiden und Wiesen kommen bei unseren Gästen gut an. Die Betriebe werden von motivierten, jungen Berufsleuten geführt. Die Alpen werden in enger Zusammenarbeit zwischen der Bauernschaft und der Gemeinde gepflegt und sind in einem sehr guten Zustand. Die Gemeinde investiert nicht unerhebliche Gelder in die Pflege der Alpen und Almenden, die Bauern setzen dafür ihr Wissen und ihre Arbeitskraft ein. Dass die regionalen qualitativ hochstehenden Produkte sehr geschätzt werden, zeigt deren gute Nachfrage durch unsere Bevölkerung und durch unsere Gäste.

## Bauwesen

Gemeindevorstand, Baukommission und Bauamt haben 153 (2021: 128) Baugesuche behandelt. Es wurden 147 (2021: 112) Bauentscheide erlassen, davon 147 (2021: 111) Bewilligungen und 0 (2021: 1) ablehnende Entscheide. Im Jahre 2022 wurden 6 (2021: 0) Gesuche sisiert.

Angaben in Fr. 1000.–

Indexierte Bausumme 1986–2022



Bewilligt wurden 11 (2021: 5) Neubauten mit insgesamt 38 (2021: 16) Wohnungen. Im Bau waren Ende Jahr 17 (2021: 11) Gebäude mit 62 (2021: 50) Wohnungen. Der Leerwohnungsbestand ist am 1. Juni 2022 letztmals erhoben worden und betrug 7 Wohnungen.

Die Entwicklung der Bautätigkeit können Sie der Tabelle auf Seite 4 entnehmen. Die in der Grafik aufgeführten Bausummenwerte basieren auf dem Zürcher Wohnbaukostenindex von 1977. Im Jahre 2022 wurden Baugesuche mit einem Investitionsvolumen von Fr. 151,7 Mio. (2021: Fr. 35,8 Mio.) bewilligt (inkl. FlemXpress). Das Investitionsvolumen der geplanten Projekte für das Jahr 2023 beläuft sich auf Fr. 87,0 Mio. (2022: Fr. 23,0 Mio.).

Per 31. Dezember 2021 (Zahlen GVG sind immer um ein Jahr verschoben) waren 2370 (2020: 2360) Gebäude mit einem Versicherungswert von rund Fr. 2,697 Mia. (2020: Fr. 2,642 Mia.) bei der GVA versichert. Mit diesen Gebäudewerten liegt die Gemeinde Flims an 9. Stelle (2020: 9. Stelle) im Kanton Graubünden. Vor ihr sind platziert: Chur, Davos, St. Moritz, Klosters-Serneus, Scuol (Fusion), Arosa (Fusion), Vaz/Obervaz und Landquart.

## **Strassenwesen**

Bei den Innerortsstrassen wurden die üblichen Belagsunterhaltsarbeiten und Sanierungen der diversen Strassenschächte durchgeführt.

An der Bargisstrasse wurden seit dem Jahre 2011 bis heute an diversen Orten die Bankette saniert. Diese sind u. a. durch die grösseren Busse und die höheren Belastungen durch andere Fahrzeuge beschädigt worden. Es sind laufend weitere Sanierungsetappen, insbesondere auch an der bergseitigen Mauer geplant.

Im Auftrag der Gemeinde Flims wurde auch in diesem Jahr durch die Flims Electric AG an verschiedenen Orten und in grösserem Ausmasse die alten Strassenbeleuchtungen ausgewechselt und durch neue LED-Leuchten ersetzt. Sie entsprechen nun den heutigen Anforderungen in Bezug auf Lichtausbeute und Stromverbrauch. Ebenfalls können die neuen Beleuchtungen in der Nacht gedimmt werden und somit den Stromverbrauch weiter reduzieren. Es werden in den nächsten Jahren weitere Auswechslungen erfolgen.

Nachdem in den letzten Jahren das Betriebs- und Gestaltungskonzept (BGK) für den Strassenabschnitt von der Post Flims Dorf bis zum Stennacenter erarbeitet und auch der Gesamtkredit von Fr. 4,85 Mio. durch die gewonnene Urnenabstimmung freigegeben worden ist, konnte mit der ersten Etappe im Frühjahr 2022 gestar-

tet werden. Die positiven Rückmeldungen der Bevölkerung bestätigt die Gemeinde, mit diesem eingeschlagenen Konzept wie geplant fortzufahren. In mehreren Etappen soll gemäss dem informierten Bauprogramm bis zum Abschluss im Jahre 2024 die Sanierung und Aufwertung weitergeführt werden.

## **Werkbetrieb**

Auch ohne die grossen Schneemengen war die Werkgruppe für die Schneeräumung in dieser Saison immer wieder gefordert. Das gilt natürlich auch für unsere Maschinen und Geräte. Nur durch den optimalen Zustand der Schneepflüge und Schneeschleudern konnte der von der Bevölkerung gewünschte Standard gewährleistet werden.

Mit der touristischen Vermarktung auch in den Zwischensaisons, mit dem Bergfrühling und dem Bergherbst, mussten sich auch die Werkbetriebe auf dieses Angebot neu ausrichten. Es bleibt nach dem Winter immer weniger Zeit, die Winterschäden auf den Wegen und Strassen zu beseitigen und diese so optimal für die Benutzung vorzubereiten. Dies gilt auch für die Arbeiten, die vor dem Winter notwendig sind. Der Zeitraum zwischen den Saisons wird somit immer kleiner oder überschneidet sich bereits.

Die Werkgruppe hat im Verlauf des Jahres 2022 diverse touristische Veranstaltungen der Gemeinde Flims, der Weissen Arena Gruppe und der Tourismusorganisation mit insgesamt ca. 300 Einsatzstunden unterstützt. Dies vor allem bei grösseren Veranstaltungen wie das Laax Open, der 1.-August-Anlass, der Alpabzug und der Weihnachtsmarkt.

Auch die verschiedenen Grillstellen, Spielplätze und die mehr als 100 Kehrriechkübel und Robidogs mussten unterhalten, gereinigt und der Abfall entsorgt werden.

Bei starken Regenfällen im Sommer muss die Werkgruppe mehrmals die mehr als 1300 Strassenrinnen im Berggebiet säubern und entleeren, damit die Wege nicht ausgeschwemmt und beschädigt werden.

Ebenfalls wird sie gefordert, die rund 70 km Bergwanderwege, 60 km Wanderwege und 65 km Land- und Forstwirtschaftswege zu unterhalten und teilweise zu erneuern. Dies gilt auch für die 60 km Winterwanderwege und Heimfahrtspisten, die geräumt oder präpariert werden müssen.

## **Kanalisation und Kläranlage**

Es wurden 2022 insgesamt 761 658 m<sup>3</sup> (2021: 887 360 m<sup>3</sup>) Abwasser gereinigt. Die zur ARA geleitete Abwassermenge nimmt tendenziell ab. Der Haupt-

grund für die Abnahme ist die laufende Erweiterung des Trennsystems in der Gemeinde Flims. Die Betriebskosten für die Abwasserbeseitigung liegen im Schnitt der letzten Jahre bei ca. Fr. 0.50/m<sup>3</sup> gereinigtem Abwasser und somit im unteren Mittel im Vergleich mit den Anlagen im Kanton Graubünden.

Die Stromproduktion, die im Jahre 2022 über das Blockheizkraftwerk produziert worden ist, beträgt 131 410 kWh (2021: 127 879 kWh). Mit den beiden anderen Kraftwerken in Vallorca und in der Zentrale Crestasee, die zusätzlich mit dem gereinigten Abwasser betrieben werden, beläuft sich die Stromproduktion auf 24 400 kWh (2021: 28 856 kWh) und 190 417 kWh (2021: 116 520 kWh). Total also 346 227 kWh (2021: 273 255 kWh). Der gesamte Stromverbrauch der ARA beläuft sich auf 347 008 kWh (2021: 368 974 kWh).

Zurzeit laufen noch Abklärungen, ob im Areal der Kläranlage eine Solaranlage installiert werden kann. Vorgesehen ist eine Solar-Faltdachanlage, so wie sie schon die Kläranlage in Chur vor ein paar Jahren in Betrieb genommen hat. Somit könnte man die Energieeffizienz weiter optimieren. Mit dem Bau soll noch im Jahre 2023 gestartet werden und dies in enger Zusammenarbeit mit der Flims Electric AG.

### **Gemeindeliegenschaften**

Der Unterhalt der Liegenschaften gestaltete sich, wie schon im Jahre 2021, durch die hohe Auslastung der Handwerksbetriebe und der Teuerung immer schwieriger. Einige Investitionen und Arbeiten mussten deshalb aufgeschoben werden. Mit der Fertigstellung der Fernwärmezentrale der Flims Electric AG konnten mit der Eventhalle und dem alten Schulhaus die ersten öffentlichen Gebäude auf dem Areal Casti mit der Fernwärme verbunden werden. Das Schulhaus Surmir (und der sich im Bau befindende Kindergarten) sind schon seit dem Jahre 2018 an das Fernwärmenetz angeschlossen.

Im Jahre 2023 werden noch das Schlössli und der «alte Volg» (zurzeit werden alle noch mit einer Ölheizung betrieben) an das Fernwärmenetz angehängt. Somit können insgesamt im Areal Casti ca. 50 000 Liter Heizöl pro Jahr eingespart werden.

In allen Liegenschaften erfolgt zurzeit etappenweise die Umstellung der Leuchtmittel auf moderne LED-Leuchten. Im Frühjahr 2022 wurde die alte Turnhallenbeleuchtung im Schulhaus Surmir auf LED-Leuchtmittel umgebaut.

In der Liegenschaft des alten Schulhauses wurden weitere Räume saniert und technisch erneuert. Ab Sommer 2022 ist nun auch die Geschäftsstelle des Vereins Die Rheinschlucht/Ruinaulta im alten Schulhaus untergebracht.

Nach der erfolgreichen Abstimmung im Februar 2022 über den Erweiterungsbau der Schulräume und der Tagestrukturen konnte im Juli planmässig mit dem Bau der Aufstockung begonnen werden. Auch hier wurden wir, wie auch andere Bauherrschaften, vor grosse Herausforderungen gestellt. Die Teuerung und auch die grosse Auslastung der Handwerksbetriebe machten uns zu schaffen. All diese Themen konnten dank grossem Einsatz der Planer und der Baukommission gelöst werden. Der Kindergarten kann wie geplant in den Osterferien 2023 wieder von den provisorischen Containern zurück in die neuen Räumlichkeiten zügeln und der Bau am 3. Juni 2023 am Tag der offenen Türe symbolisch eröffnet werden.

Mit der Sanierung der ersten Etappe des «alten Volges» im Jahre 2018 konnte das Dach und das 2. Obergeschoss wärmetechnisch erneuert werden. Im Jahre 2023 ist die 2. und letzte Etappe geplant. Jetzt soll noch das Untergeschoss, Erdgeschoss und das 1. Obergeschoss saniert werden. Die Planungen konnten im Jahre 2022 gestartet werden. Die Sanierung des Gebäudes soll dann vor dem Winter 2023 abgeschlossen werden.

Im Spätsommer 2023 soll es endlich so weit sein. Nach mehreren gescheiterten Abstimmungen, diversen Planungen und Abklärungen, kann mit dem Bau des neuen Restaurants am Caumasee gestartet werden. Nach der erfolgreichen und klaren Abstimmung im Juni 2022 für den Kredit des Ersatzneubaus wurde mit den Ausführungsplanungen gestartet. Die Ausschreibungen der diversen Arbeitsgattungen sind nun am Laufen und die Ausführungsplanungen sind in der Endphase. Wenn alles wie geplant läuft, kann das Restaurant im Sommer 2024 eröffnet werden.

### **Kehrichtwesen**

Mit dem Umstellen von einzelnen Sammelstellen von den Containern in das Unterflursystem (Molok) wurde im Jahr 2011 begonnen. Es werden pro Jahr ca. zwei bis drei Standorte mit diesem System ausgestattet. Weitere Umrüstungen werden in den nächsten Jahren folgen.

Eine zeitgerechte Multisammelstelle muss heutzutage viele Anforderungen erfüllen. Die bestehende Sammelstelle im Werkhof erfüllt diese nur noch teilweise. Aus diesem Grund wurde eine Machbarkeitsstudie gestartet, um den Raumbedarf und den Standort zu klären. Nach der positiven Auswertung dieser Studie wurde klar, dass zusätzlich raumplanerische Abklärungen getroffen werden müssen, ob eine neue Sammelstelle auch auf der Deponie Vallorca möglich sein könnte. Die notwendige Anpassung an die Ortsplanung wurde mit der Teilrevision Vallorca an der Abstimmung vom März 2023 genehmigt. Somit können weitere Abklärungen diesbezüglich getroffen werden.



Nach über zwölf Jahren Dienst als Chef der Sammelstelle im Werkhof ging Gion Lerchi am 29. Oktober 2022 in Pension. Die Sammelstelle war immer tadellos aufgeräumt und die Kundinnen und Kunden wussten jeweils genau, wohin sie ihren Abfall/Sperrmüll deponieren bzw. was sie wieder mitnehmen mussten. Durch sein konsequentes Handeln und Umsetzen der Vorgaben hat Gion Lerchi eine vorbildliche Ordnung und sehr gute Disziplin eingeführt. Gemeindevorstand und Gemeindepersonal danken Gion Lerchi für die gemeinsamen Jahre und wünschen ihm alles Gute, vor allem gute Gesundheit und viel Freude im Ruhestand.

In den letzten Jahren wurden wie unten aufgelistet diverse Mengen an Kehricht und andere Abfallstoffe gesammelt resp. recycelt. Die nicht weiter verwertbaren Stoffe sind in die Kehrichtverbrennung nach Trimmis entsorgt worden.

Somit sind im

	2020	2021	2022
Kehricht	1083 t	1053 t	1070 t
Grüngut und Äste	697 t	711 t	741 t
Glas	352 t	380 t	319 t
Papier und Karton	242 t	233 t	225 t
Sperrgut	94 t	96 t	91 t
Alteisen	50 t	46 t	45 t
Diverses (Pneus, Elektroschrott, Batterien etc.)	26 t	25 t	17 t

recycelt resp. in die Kehrichtverbrennung nach Trimmis entsorgt worden.

In der Gemeinde Flims kann Plastik separat gesammelt und in den speziell gekennzeichneten Säcken im Werkhof abgegeben werden. Diese Säcke können auf der Gemeinde Flims bezogen werden.

## Tourismus

### FlemXpress

Das 2022 war ein herausforderndes Jahr für die Cassons AG und die Projektgruppe FlemXpress. Viele planerische Arbeiten mussten erledigt werden, schwierige Entscheidungen waren zu fällen. Die Rohstoffpreise waren sehr hoch, die Verfügbarkeit von Personal und Material war knapp etc. Der Verwaltungsrat der Cassons AG hat sich trotzdem für den Bau entschieden, und die Arbeiten für das touristische Grossprojekt sind angelaufen. Interessante Details und Informationen finden Sie auf der Projektwebseite [www.flemexpress.ch](http://www.flemexpress.ch).

### Tourismusgesetz

Die Gemeinden Flims, Laax und Falera liefern der Flims Laax Falera Management AG (FLFM AG), gestützt auf den Destinationsvertrag und vorbehältlich der jeweiligen Budgetgenehmigung durch die Gemeindever-

sammlung, Steuereinnahmen ab, die 76% der vereinnahmten Gäste- und Tourismustaxengelder aus dem Vorjahr betragen. Der Verwaltungsrat der FLFM AG entscheidet dann über den Verwendungszweck dieser Gelder. Ein Teil dieser Gelder erhält die WAG, welche gestützt auf einen Leistungsvertrag Aufgaben für die FLFM AG in den Bereichen Marketing, Events etc. übernimmt. Die FLFM AG benötigt einen Teil der Einnahmen für Anlässe vor Ort, für den Betrieb der Infostellen, für Marketing etc. Die Einnahmen aus den Gästetaxen setzen die Gemeinden für den Erhalt der touristischen Infrastruktur, den Regionalbus, das Loipennetz, das touristische Wander- und Fusswegnetz, für die touristische Waldpflege etc. bzw. für Neuinvestitionen in touristische Angebote (z.B. Verlängerung Trutg dil Flem etc.) ein.

Einnahmen aus:

Gästetaxen Zweitwohnungen Fr. 3 067 860.00

Gästetaxen Hotellerie Fr. 557 187.50

**Total Gästetaxen Fr. 3 625 047.50**

Tourismustaxen Vermietung Fr. 322 158.00

Tourismustaxen Gewerbe Fr. 195 287.85

**Total Tourismustaxen Fr. 517 445.85**

**Total Gäste- und Tourismustaxen Fr. 4 142 493.35**

Das überarbeitete Gemeinde- und Kirchensteuergesetz des Kantons Graubünden sieht vor, dass über die Verwendung dieser Gelder die Gemeinden bzw. die Tourismusorganisationen verpflichtet werden, die Mittelverwendung detailliert offenzulegen. Das überarbeitete Gesetz ist ab 1. Juli 2018 in Kraft. Das Rechnungsjahr der FLFM AG läuft jeweils vom 1. Mai bis 30. April. Der jeweilige Geschäftsbericht inkl. Rechnung der FLFM AG wird daher, gestützt auf das genannte kantonale Gesetz, auf den Homepages der Gemeinden Flims, Laax und Falera publiziert. Die touristischen Ausgaben der Gemeinden sind aus den jeweiligen Gemeindefinanzrechnungen zu entnehmen. Die Verbuchung erfolgt gestützt auf die Richtlinien der kantonalen Gesetzgebung (HRM2).

### Allgemeines

Es wurden laufend Unterhaltsarbeiten an den Wanderwegen, den Spielplätzen und der allgemeinen touristischen Infrastruktur vorgenommen. Die Spielplätze und die Grillstellen sind sehr gut frequentiert, was auch zu verstärktem Unterhalt führt. Leider fehlt es einigen Grillbenutzern an einer guten Kinderstube: Sie verlassen die Grillstelle ohne aufzuräumen und lassen den Abfall auf dem ganzen Platz herumliegen, obwohl es genügend Kehrichtkübel hat. Littering und Feuern an den unmöglichsten Orten sind leider oftmals die Ursache für ungeplante Einsätze der Gemeindepolizei, der Feuerwehr und der Werkgruppe. Hier ist Handlungs-

bedarf angezeigt. Viele zusätzliche Stunden der Werkgruppe für die Reinigungsrounden, Unterhalt an den Grillstellen, Spielplätzen usw. mussten aufgewendet werden.

### Stiftung Pro Flims

Auf Wunsch der Gemeindeversammlung werden die jeweiligen Aktivitäten der Stiftung Pro Flims im vergangenen Jahr aufgeführt.

Es werden keine jährlichen Beiträge mehr durch die Gemeinde und die WAG in die Stiftung einbezahlt. Die Stiftungstätigkeit im 2022 beschränkte sich auf zwei Sitzungen (Genehmigung Jahresrechnung und Sprechung von Beiträgen). Der Stiftungsrat setzt sich zurzeit aus zwei Vertretern der Gemeinde (Martin Hug und Guido Casty) und einem Vertreter der WAG (Markus Wolf) zusammen.

### Caumasee

Die eingeführte Kontingentierung der Besucherinnen und Besucher (max. 1 700 Personen dürfen sich jeweils im Badeareal aufhalten) sowie der erhöhte Eintrittspreis für Tagesgäste haben dazu geführt, dass der See dem Gast mehr Qualität bietet, aber der See auch geschont wird resp. nicht übernutzt wird.

Dank dem durch die Weisse Arena Gastro AG tadellos geführten Restaurations- und Badebetrieb konnte der Gemeinde wiederum ein zusätzlicher Beitrag abgeliefert werden. Die gute Zusammenarbeit zwischen Gemeinde und Privatunternehmung bewährte sich bestens.

Nachstehend die Abrechnung 2022:

Nettoumsatz Caumasee	Fr. 1 387 793.96
Nettoumsatz Eintritte	Fr. 499 710.30

Entschädigung:

Miete 10% vom Nettoumsatz	Fr. 138 779.40
25% aus Nettoeinnahmen Eintritte	Fr. 124 927.58

<b>Auszahlung an Gemeinde</b>	<b>Fr. 263 706.98</b>
-------------------------------	-----------------------

### Wasserversorgung

Wie bereits im Strassenwesen erwähnt, wurden diverse Wasserleitungen in den sanierten Strassenzügen durch die Mitarbeiter der Wasserversorgung komplett ersetzt.

Die Anforderungen an die Trinkwasserversorgung in Bezug auf die Qualitätssicherung nehmen wie überall zu. Dies gilt auch für die verschiedenen Bergrestaurants. Diese sind an gewissen Orten immer noch an private Wasserversorgungen angeschlossen. Somit ist

eine einwandfreie und überwachte Trinkwasserqualität nicht immer gegeben. Mit der in den letzten drei Jahren gebauten Wasserleitung von Tarschlims nach Foppa konnte dies nun behoben werden. Somit sind seit Herbst 2022 auch das Bergrestaurant Foppa, das Restaurant Casa Berendi und die Bergstation der Foppabahn an die öffentliche Wasserversorgung angeschlossen. In diesem Zuge konnten sich auch die Wasserkooperationen Crap la Foppa und Foppa/Spalegna an die Wasserversorgung der Gemeinde Flims anschliessen. Auch die verschiedenen Brunnen in Gebiet von Tarschlims bis nach Foppa sind nun an der überwachten Wasserversorgung der Gemeinde angeschlossen. Die Synergien für die Bauarbeiten konnten zusammen mit der Finanz Infra AG und der Flims Electric AG optimiert werden. Die Beschneigungsleitungen von Prau Giosch bis nach Foppa konnten im Jahre 2021 und 2022 erstellt werden. Diesen Winter wurde erstmals eine Piste nach Foppa beschneit. Im Gebiet Spalegna werden nun die Arbeiten im Jahr 2023 abgeschlossen.

Weiter sind laufend Sanierungen an den verschiedenen Reservoirs geplant, damit die Wasserversorgung der Gemeinde Flims immer den hohen Anforderungen an eine gute und sichere Trinkwasserversorgung entspricht.

### Bau und Planung

Ein weiterer Meilenstein in der Geschichte der Gemeinde Flims konnte mit dem Erhalt der Konzession und Plangenehmigung für den FlemXpress durch das Bundesamt für Verkehr gefeiert werden. Die planerischen Voraussetzungen wurden durch die erfolgreiche Urnenabstimmung vom Juni 2021 für die notwendigen Zonenplanrevision und dem Erhalt der Genehmigung der Regierung des Kanton Graubünden geschaffen. Mit dem Bau der ersten beiden Sektionen von Flims über Foppa nach Startgels wurde im Sommer 2022 gestartet. Die weiteren Arbeiten werden in den nächsten zwei Jahren ausgeführt. Die ersten Etappen bis nach Startgels sollen im Herbst/Winter 2023 eröffnet und in Betrieb genommen werden.

Die positive Abstimmung des neuen Raumplanungsgesetzes des Bundes im Jahre 2013 hat auch für den Kanton Graubünden und die Gemeinden weitreichende Folgen. Der Kanton Graubünden hat danach das Raumplanungsgesetz mit den Richtlinien für die Gemeinden und Regionen ebenfalls angepasst. Die Gemeinde Flims hat im Jahre 2018 ihre Arbeiten am Kommunalem Räumlichen Leitbild (KRL) und Dateninventar gestartet. Dies sind die Grundvoraussetzungen für eine komplette Überarbeitung der Ortsplanung, die in den nächsten fünf Jahren durchgeführt werden muss. Der erste Schritt für diese Ortsplanung bildet das Kommu-

nale Räumliche Leitbild (KRL). Das KRL bildet die Voraussetzung und gibt die strategische Entwicklung der Gemeinde vor. Dieses wurde vom Gemeindevorstand in mehreren Sitzungen und Workshops mit Einbezug unserer Raumplaner erarbeitet.

- Konsistente und widerspruchsfreie, überzeugende planerische Grundlagen erarbeiten.
- Ineinandergreifen von Grundlagen auf regionaler und kommunaler Ebene sicherstellen (Raumkonzept Imboden, Regionaler Richtplan Teil Siedlung, Räumliche Strategie und Ortsplanung).
- Vorhandene strategische Grundlagen konsolidieren und in einem einzigen Masterdokument vereinen.

Das neue strategische Leitbild wurde durch den Gemeindevorstand im Januar 2022 genehmigt. Dieses Verfahren ist nun abgeschlossen und das Amt für Raumentwicklung des Kantons Graubünden hat seine Prüfung ebenfalls durchgeführt und unser KRL positiv zur Kenntnis genommen. Auf dieser Basis wurde parallel mit der Arbeit an den notwendigen Anpassungen der Ortsplanung gestartet. Diverse Teilrevisionen wie die Förderung Erstwohnungen und Sicherung Beherbergungsbetriebe, die Teilrevision Siedlung (RPG-konforme Nutzungsplanung) und die Teilrevision Natur- und Landschaftsschutz müssen nun in erster Priorität erfolgen. Die ersten drei Themen wurden im Sommer 2022 bereits zur Vorprüfung an den Kanton Graubünden eingereicht. Die ersten Rückmeldungen erfolgten dann im Winter 2022/23. In der Zwischenzeit und mit Einbezug der Rückmeldungen des Kantons Graubünden wurden die diversen Gesetze und Anpassungen der Ortsplanung weiter finalisiert und angepasst. Die ersten Mitwirkungen sollen dann im Frühjahr/Sommer 2023 erfolgen. Ziel ist es, die Abstimmung über diese Themen im Herbst/Winter 2023 durchzuführen.

#### *Pläne*

Die im Internet unter [www.gemeindeflims.ch](http://www.gemeindeflims.ch) abrufbaren Pläne erfreuen sich eines grossen Interesses. Diese Plangrundlagen werden laufend aktualisiert.

### **Naturgefahren**

*Felsbewegungen Cuvel und Überwachung Flimserstein*  
Nach der starken Beschleunigung und dem drohenden Absturz der vier Felsbrocken am Cuvel wurde in Fidaz 2007 eine Fixmessung installiert, um die Bewegungen besser überwachen und somit schnell reagieren zu können.

Nach einer Verlangsamung der Verschiebungen in den Jahren 2008 bis 2013 wurde im Herbst 2014 eine sehr starke Beschleunigung der Felsmassen beobachtet. Es kam auch vereinzelt zu grösseren Abbrüchen. Der überhängende Felsblock hat sich nun verkeilt und die Bewegungen sind somit etwas langsamer geworden.

Seit dem Jahre 2015 hat sich dieser fast nicht mehr bewegt. Der gesamte Cuvel wird aber weiterhin laufend überwacht. Dies mit einem Augenschein durch Geologen vor Ort oder mit regelmässigem Scannen des Gebietes durch Helikopter oder Drohnen.

Im Jahre 2019 wurde in Zusammenarbeit mit dem Amt für Wald und Naturgefahren Graubünden ein Gesamtkonzept für die Überwachung des Flimsersteins ausgearbeitet. Das Konzept ist für die nächsten fünf Jahre ausgelegt und die Kosten werden nun grösstenteils durch den Bund und den Kanton getragen. Die Kostenbeteiligung wurde durch den Regierungsbeschluss des Kantons Graubünden im Jahre 2021 bestätigt. In der Zwischenzeit hat sich durch diverse Untersuchungen herausgestellt, dass die grösseren Felsblöcke teilweise schon auf dem Felsband in kleinere Blöcke zerfallen sind. Ein gesamter Sturz aller Blöcke ist auszuschliessen. Es wird nun geprüft, wie weit das ganze Gebiet nun weiterhin so intensiv überwacht werden muss oder ob die Überwachung vereinfacht werden kann. Die technischen Möglichkeiten haben sich in der Zwischenzeit auch verändert, und die Überwachung und Aufnahmen mit Laserdrohnen sind einfacher und kostengünstiger geworden.

Durch diverse kleinere Steinschläge und Erdbeben hat sich im Frühjahr 2018 in Fidaz ein Murgang ereignet. Dieser hat Schäden am Kulturland und an diversen Gebäuden verursacht. Die Gemeinde Flims prüfte in Zusammenarbeit mit dem Amt für Wald und Naturgefahren Graubünden diverse Möglichkeiten, um in diesen Bereichen entlang der Bäche die Gebäude und das Land besser zu schützen. Die Genehmigung des Projektes und die Zusicherung der Subventionen durch den Kanton Graubünden erfolgte Ende 2020. Die notwendige Kreditabstimmung wurde durch die Gemeindeversammlung im Frühjahr 2021 durchgeführt. Infolge diverser Verzögerungen konnte erst im Herbst 2022 mit dem Bau gestartet werden. Die Arbeiten werden im Jahre 2023 abgeschlossen sein.

Im fast gleichen Zeitraum fand oberhalb Naraus ebenfalls einen Steinschlag statt. Es hat sich unerwartet eine Felsnase vom Flimserstein gelöst, und die Geröllhalde kam auf Alpweiden zum Stillstand. Ein Abschnitt des Wanderweges von Naraus zur Segneshütte wurde verschüttet und musste aus Sicherheitsgründen gesperrt werden. Zum Glück wurden keine Wanderer verletzt. Im Jahre 2020 hat sich die Situation wieder beruhigt, und es erfolgten keine grösseren Abbrüche mehr. Infolge dieses Abbruches wurde ein Projekt ausgearbeitet, um den Wanderweg aus diesem Bereich zu verschieben. Die Bewilligung für die Verlegung des Weges ist durch das Amt für Raumentwicklung des Kantons Graubünden im Jahre 2021 erteilt worden. Die Arbeiten konnten im Jahr 2022 ausgeführt wer-

den und der Weg liegt nun ausserhalb des erwarteten Gefahrenbereiches.

## Naturschutz

Dr. P.-Y. Jeannin vom Schweiz. Institut für Speläologie und Karstforschung hat auch im Verlaufe des vergangenen Jahres die Gemeinde beraten und weitere Untersuchungen in hydrogeologischer Hinsicht gemacht. Er wurde dabei auch von den Mitarbeitern der Wasserversorgung, des Bauamtes und der Flims Electric AG unterstützt. Er berät die Gemeindebehörde vor allem auch in Sachen Zeitpunkt der künstlichen Einspeisung von Wasser in den Caumasee. Sämtliche Daten werden ebenfalls durch das Bundesamt für Umwelt (BAFU) in Bern überprüft.

## Forstwesen

### *Waldarbeit im Spannungsfeld*

Das vergangene Jahr hat Flims Trin Forst als Leistungserbringerin der beiden Trägergemeinden Flims und Trin vor verschiedene Herausforderungen gestellt. Personelle Veränderungen in der Belegschaft und der angespannte Stellenmarkt erschwerten die Bereit- und Sicherstellung der personellen Ressourcen. Klimatische und wetterbedingte Rahmenbedingungen forderten bei der Betriebsplanung einige Anpassungen. Diverse Anspruchshaltungen verschiedener Nutzergruppen führten zu Rechtfertigungen und zu einer proaktiven Kommunikation der strategischen Zielsetzung und übergeordneten Anforderungen bei der Waldbewirtschaftung.

Die in der Öffentlichkeit oft nicht wahrgenommene oder verstandene Dauerwaldbewirtschaftung im Flims Wald ermöglicht es, dass Ziele der Biodiversität unter Bewahrung ökologischer Nischen und eine wirtschaftliche Nutzung unseres qualitativ hochwertigen Stammholzes Hand in Hand gehen. Zugleich wird dadurch die optische Erscheinung unserer «Märchenwaldes» erst ermöglicht. Dass dabei die Feinerschliessung durch die, immer wieder kritisch beurteilten, «Rückegassen» erst ermöglicht wird, ist vielen Gästen, aber auch Einheimischen nicht bewusst. Natürlich ist es deshalb wichtig, dass die Politik und die Betriebsleitung immer wieder auf den Sinn und die Hintergründe bestimmter Eingriffe hinweisen. Die Schönheit unseres aussergewöhnlichen Waldes ist ein Produkt der landschaftlichen Gegebenheiten, verursacht durch den prähistorischen Flims Bergsturz und die jahrhundertalte Waldbewirtschaftung im bewährten Verfahren. Gleichzeitig ist es selbstverständlich, dass sich aus der Bewirtschaftung eine weiterführende und ausufernde Nutzung des Waldes als Spielplatz oder Vergnügungspark nicht ableiten lässt. Dazu ist der Wald als Lebensraum zu wichtig und auch im Sinne der Bevölke-

rung, welche sich in repräsentativen Umfragen immer wieder für diese «wichtigste Funktion des Waldes» ausgesprochen hat. Auch wenn das Waldgesetz dazu sehr liberal formuliert ist, sollte sich die Gemeinde für eine ausgewogene Waldpolitik einsetzen.

An dieser Stelle möchten wir noch auf die erfreulichen Vereinbarungen zur Verwendung des grösstmöglichen Anteils an einheimischem Holz für die anstehenden Grossprojekte FlemXpress und Restaurant Caumasee hinweisen. Damit ermöglichen wir einheimische Wertschöpfung und können gleichzeitig CO<sub>2</sub> langfristig in Gebäudeteilen binden. Flims Trin Forst ist stolz darauf, einen Teil an diese Generationenprojekte beitragen zu können. Wir wünschen weiterhin allen Besuchern achtsame Momente im Multitalent Wald.

## Polizeiwesen

Auch im Jahr 2022 hatte die Gemeindepolizei ein umfangreiches Spektrum an Arbeit in Form von Kontroll-, Beratungs-, Auskunft- und Ahndungstätigkeiten zu bewältigen. Durch die Gemeindepolizei Flims wurden insgesamt 760 (2021: 734) Fahrbewilligungen, aufgeteilt in 510\* (2021: 493) Werkbewilligungen, 50 (2021: 49) Landwirtschaftsbewilligungen und 200 (2021: 192) Bewilligungen für Eigentümer von Liegenschaften ausserhalb der Bauzone, erteilt (\*233 Fahrbewilligungen wurden für die verschiedenen Baustellen im Berggebiet benötigt). Die Gemeindepolizei erhält immer wieder Klagen, dass in der 30er-Zone zu schnell gefahren werde. Die Zuständigkeit der entsprechenden «scharfen» Radarmessungen liegt bei der Kantonspolizei. Im 2022 gab es zwei «scharfe» Radarkontrollen über jeweils zehn Tage. Die Gemeindepolizei ist u. a. auch zuständig für die Hundekontrolle. 230 (2021: 188) Hunde sind in der Gemeinde Flims erfasst. Es erfolgte 1 (2021: 1) Rapport an das Amt für Lebensmittelsicherheit und Tiergesundheit bezüglich Fehlverhalten des Hundes bzw. des Hundehalters. Die Gemeinde verfügt über 39 Parkplatzstandorte mit 1178 Parkplätzen, davon sind 868 PP mit Parkuhr und 310 PP mit Bewilligung. Im Weiteren verfügt die Gemeinde über 9 Gehbehinderten-, 7 Motorrad-, 2 LKW/Car- und 3 Elektrotankstellenplätze. Die restlichen Parkplätze sind temporäre Parkmöglichkeiten bei Veranstaltungen. Das Angebot «Parkingpay» (bargeldloses Zahlen mit App) wird rege benutzt. Die Gemeindepolizei und die Mitarbeiterinnen und Mitarbeiter der Firma Sprecher Security waren in 199 Nächten auf Patrouille zwecks Einhaltung von Ruhe und Ordnung.

## Schule

Eine gut geführte und moderne Schule ist einer der wichtigsten Standortvorteile für eine Gemeinde. Schulrat und Lehrerschaft haben dies schon früh erkannt.



Die Schule Flims ist bestens aufgestellt. Dies zeigt auch der jährliche Vergleich mit den anderen Schulen im Kanton. Der Gemeindevorstand dankt allen Beteiligten für den grossen Einsatz und verweist auf den umfassenden Bericht der Schulratspräsidentin.

### Sozialwesen

Die Sozialbehörde war auch im 2022 stark gefordert. Die administrativen Aufwendungen bei der Betreuung der Unterstützungsfälle ist eher noch gestiegen, zumal die Fälle immer komplexer werden und selten nur noch einen einzelnen Unterstützungsbereich beinhalten. Die Zusammenarbeit mit dem Sozialamt Graubünden, dem Regionalen Sozialdienst Chur, der Berufsbeistandschaft Trins/Rhätzens, der Kindes- und Erwachsenenschutzbehörde Nordbünden (KESB) und dem Beratungszentrum-gr.ch ist sehr gut. Die eingereichten Fälle werden kritisch geprüft und die Sozialhilfeempfänger erhalten ihre Unterstützung nur unter Auflagen. Die Angebote für die familienergänzende Kinderbetreuung werden sehr gut genutzt. Die Anzahl der genutzten Betreuungsstunden liegt bei rund 40 000 Stunden, Tendenz steigend, welche durch Anbieter in der Region Chur/Flims/Ilanz abgedeckt werden.

### Fachstelle für Jugendarbeit

Bedingt durch die Pandemie startete die Jugendarbeit mit etwas Verspätung ins neue Jahr. Dennoch schaut die Jugendarbeit auf ein ereignisreiches Jahr zurück:

Im Jugendraum fand wie alle Jahre der Abschlussball der 3. Oberstufe, die Willkommensparty für die 1. Oberstufe und die Halloweenparty statt. Zu den eher aussergewöhnlicheren Anlässen zählen ein Kinoabend im Hideaway, ein Grillplausch im Schnee, ein Ausflug an den Caumasee sowie ein Kebab-Abend im Jugendraum.

Aber auch sonst war der Jugendraum wie üblich am Mittwochnachmittag und am Freitagabend gut besucht. Über das ganze Jahr gesehen verzeichnete der Jugendraum knapp 1300 Besuche, obwohl er am Anfang des Jahres noch geschlossen war und anschliessend bis zu den Sommerferien nur mit eingeschränkten Öffnungszeiten startete. Dies zeigt auf, dass die Jugendlichen es wirklich schätzten, im Jugendraum einen Raum für sich zu finden, in dem sie sich mit Freunden treffen und gemeinsam Zeit verbringen können.

Ansonsten fanden auch die Klassenbesuche in der 6. Klasse der Schule Flims und Trin statt sowie ein Schnuppernachmittag, bei dem der Jugendraum mit 42 Schülern und Schülerinnen rappellvoll war. Auch die Eltern der Schüler und Schülerinnen der neuen 1. Oberstufe hatten an einem Elternabend, der gemeinsam mit der Schule organisiert wurde, die Möglichkeit, den Jugendraum und das Team der Jugendarbeit kennenzulernen.

Gegen Ende des Jahres war ein Stand der Jugendarbeit am Trinsermarkt sowie am Weihnachtsmarkt in Flims zu sehen. Dort wurde vor allem auf das Ange-




Impressionen aus dem Jugendraum



Laura Stämpfli



Lia Langenegger



Andreas Hunger

bot Job 4 you, welches das ganze Jahr über am Laufen ist, aufmerksam gemacht. Die Jugendlichen von Job 4 you sind zuständig für das Einpacken der Stimmunterlagen der Gemeinde Flims. Sie kümmerten sich um den Apéro am Event 55+ und auch beim Auf- und Abbau der Stände beim Weihnachtsmarkt wurde mitgeholfen. Einen eher aussergewöhnlichen Auftrag übernahmen zwei Jugendliche, welche sich als Schmutzli zur Verfügung stellten.

An einigen Nachmittagen in der Adventszeit hatten auch Kinder Zutritt zum Jugendraum und konnten dort ein Weihnachtsgeschenk oder einfach etwas für sich basteln und wurden dabei durch Jugendliche begleitet.

Auch im Team der Jugendarbeit ist im 2022 einiges passiert. Seit dem neuen Schuljahr ist neben Laura Stämpfli nun auch Lia Langenegger und Andreas Hunger Teil des Teams. Die neuen Teammitglieder haben beide bereits Erfahrung mit Jugendlichen und der Arbeit mit Gruppen und konnten daher direkt mitwirken.

### Altersarbeit

2022 organisierte die Alterskommission einen Ausflug auf den Pilatus. Die Teilnehmerinnen und Teilnehmer erlebten einen schönen Tag und kamen mit vielen Eindrücken zurück. Am Event 55+ in der Eventhalle wurden die Besucherinnen und Besucher über den aktuellen Stand der Angebote «Älter werden in Flims» umfassend orientiert. Den unterhaltsamen Teil übernahm das Improvisationstheater Saponetti. Zusammen mit den Gesundheitsorganisationen und der Kirche war die Alterskommission bestrebt, die Sorgen, Nöte und Wünsche der älteren Generation aufzunehmen und nach Möglichkeit umzusetzen.

### Allgemeines

Die Geschäfte unserer Gemeinde im abgelaufenen Berichtsjahr wurden an drei Urnenabstimmungen und drei Gemeindeversammlungen erledigt. Der Gemeindevorstand behandelte an zwölf Tagessitzungen 129 Sachgeschäfte. Sehr grosse Arbeit wurde auch in den verschiedenen Kommissionen geleistet. Die Bevölkerung wurde jeweils laufend mittels der Publikation Aus der Ratsstube, im Internet ([www.gemeindeflms.ch](http://www.gemeindeflms.ch)) und an den Gemeindeversammlungen über die Entscheide und Diskussionen des Gemeindevorstandes informiert. Am 7. Mai 2023 fand ein Zukunftstag mit der gesamten Bevölkerung statt.

### Datum und Ausgang der Urnenabstimmungen von 2022

Datum	Vorlage	Ausgang
13. Febr.	– Baukredit für die Erweiterung von Schulraum und Tagesstrukturen beim Schulhaus Surmir	angenommen
15. Mai	– Kauf und Sanierung Berghaus Foppa	angenommen
	– Beitrag an Finanz Infra AG und für weitere attraktivitätssteigernde Massnahmen im Gebiet Foppa/Spalegna	angenommen
12. Juni	– Baukredit für den Ersatzbau des Restaurants Caumasee	angenommen
	– Beitrag (à-fonds-perdu-Beitrag und zinsloses Darlehen) an die Stiftung Pro Flims zwecks konzeptioneller Inwertsetzung und nachhaltiger Nutzung der Isla Casti	angenommen

## **Personelles**

### *Dienstjubiläen*

Nachstehende Arbeitnehmerinnen und Arbeitnehmer konnten im 2022 folgende Dienstjubiläen feiern:

- |          |  |
|----------|--|
| 10 Jahre | Cavigelli Ladina, Sekretariat Bauamt<br>Kälin Madlaina, Primarlehrerin<br>Walli Désirée, Oberstufenlehrerin<br>Carigiet Patric, Mitarbeiter Werkdienst |
| 15 Jahre | Rohrer Daniel, Mitarbeiter Werkdienst<br>Maranta Marco, Leiter Bauamt<br>Morf Benjamin, Primarlehrer<br>Spadin Bea, Mitarbeiterin Tagesstrukturen      |
| 25 Jahre | Berther Eveline, Primarlehrerin  |

Der Gemeindevorstand dankt den Jubilarinnen und Jubilaren für ihre langjährige Treue und ihre pflichtbewusste Dienstausbübung.

## **Pensionierung**

Nach 17 Dienstjahren ist Ernst Wunderli, Klärmeister ARA Flims, in den wohlverdienten Ruhestand getreten. Der Gemeindevorstand und das Personal danken ihm für seine gewissenhafte und gute Arbeit sowie für die gute Zusammenarbeit und wünschen ihm für den dritten Lebensabschnitt alles Gute, vor allem gute Gesundheit.

## **Dank**

Ich danke den Mitarbeiterinnen und Mitarbeiter der Gemeinde für ihren engagierten Einsatz zum Wohle der Einwohner und Gäste. Und gerne denke ich auch an die konstruktive und offene Mitarbeit meiner Vorstandskollegen. Besten Dank. Ein Dankeschön geht auch an die Bevölkerung, Einheimische und Zweitheimische. Ihnen allen wünsche ich alles Gute für die Zukunft.

## **Antrag**

Der Gemeindevorstand beantragt Ihnen, den Jahresbericht zur Kenntnis zu nehmen und die Jahresrechnung 2022 zu genehmigen.

7017 Flims, 21. März 2023

**Der Gemeindepräsident  
Martin Hug**

## Einwohnerstatistik

Wohnbevölkerung per 31. Dezember 2022

	2022	2021	2020
<b>Schweizer</b>			
Niedergelassene Gemeindebürger	404	403	405
Niedergelassene Kantonsbürger	637	661	665
Niedergelassene Schweizer Bürger	1 111	1 124	1 106
<i>Ständige Schweizer Bevölkerung</i>	<u>2 152</u>	<u>2 188</u>	<u>2 176</u>
Wochenaufenthalter	91	81	79
<i>Total Schweizer</i>	2 243	2 269	2 255
<b>Ausländer</b>			
Niedergelassene	278	275	266
Jahresaufenthalter	440	413	390
Kurzaufenthalter EG	17	29	57
<i>Ständige ausländische Bevölkerung</i>	<u>735</u>	<u>717</u>	<u>713</u>
Kurzaufenthalter	142	160	147
Wochenaufenthalt befristeter Ausländer/Grenzgänger	15	18	8
Asylanten/Flüchtlinge/Ausweis für vorläufige Aufnahme	22	5	8
Grenzgänger	8	6	6
<i>Total Ausländer</i>	922	906	882
<b>Total Schweizer und Ausländer</b>	<b>3 165</b>	<b>3 175</b>	<b>3 137</b>
<b>Total ständige Bevölkerung (Schweizer u. Ausländer)</b>	<b>2 887</b>	<b>2 905</b>	<b>2 889</b>

*Altersstruktur (ohne Kurzaufenthalter, Wochenaufenthalter und Asylanten/Flüchtlinge)*

	2022	2021
65 Jahre und älter	683 (23,7%)	678 (23,3%)
50 Jahre – 64 Jahre	598 (20,7%)	606 (20,9%)
20 Jahre – 49 Jahre	1 165 (40,3%)	1 174 (40,4%)
1 Jahr – 19 Jahre	441 (15,3%)	447 (15,4%)
<b>Total</b>	<b>2 887</b>	<b>2 905</b>

*Wohnbevölkerung nach Geschlecht (ohne Wochenaufenthalter und Asylanten/Flüchtlinge)*

	2022	2021
Männlich	1 462	1 457
Weiblich	1 425	1 448

Die älteste Einwohnerin von Flims hat den Jahrgang 1922  
 Der älteste Einwohner von Flims hat den Jahrgang 1927

Geburten im 2022 22, davon 14 Schweizer und 8 Ausländer  
 Todesfälle im 2022 31, davon 28 Schweizer und 3 Ausländer  
 Trauungen im 2022 25, davon 12 Paare in Flims wohnhaft



## Jahresbericht 2022 der Schule Flims

ChatGPT sorgt derzeit weltweit für Furore. Dieser neue Chatbot – zu Deutsch Textroboter – kann dank Künstlicher Intelligenz alles Mögliche: Dialoge führen, Aufsätze und Vorträge schreiben, Fragen beantworten, Codes programmieren oder Stellenbewerbungen schreiben. Und all das in einer verblüffend guten Qualität. Lässt man ChatGPT einen kurzen Text über das Dorf Flims und seine Schule schreiben, so spuckt er sekunden-schnell folgenden Text aus:

*«Das Dorf Flims im Kanton Graubünden, Schweiz, ist vor allem für seine atemberaubende Natur und sein Skigebiet bekannt. Es bietet jedoch auch eine hervorragende Bildungseinrichtung: die Schule Flims. Die Schule umfasst einen Kindergarten, eine Primarschule und eine Sekundarschule und bietet damit Bildung von der frühen Kindheit bis zur Oberstufe. Die Schule zeichnet sich durch ihre optimalen Klassengrößen und individuelle Förderung der Schüler aus. Es gibt eine enge Zusammenarbeit zwischen Lehrern, Schülern und Eltern, was zu einer positiven Lernumgebung beiträgt. Es gibt auch eine starke Förderung der Musik- und Kunstbildung sowie eine breite Palette von Arbeitsgruppen und Projekten. Die Schule Flims ist ein wichtiger Bestandteil*

*des Dorfes und trägt dazu bei, junge Menschen auf ihrem Bildungsweg zu unterstützen und zu inspirieren. Es ist eine Schule, die eine positive Lernumgebung schafft, die Schüler fördert und ihnen die Möglichkeiten gibt, ihre Talente und Interessen zu entwickeln.»*

Die Bildung ist im Wandel und ChatGPT ist ein gutes Beispiel für die grossen Herausforderungen, welche die Volksschule heute zu bewältigen hat. Wie soll mit solchen Veränderungen umgegangen werden? Soll ein solcher Chatbot in den Unterricht sinnvoll integriert oder die Nutzung verboten werden?

Unsere Gesellschaft ist geprägt von fortlaufenden Veränderungsprozessen. Die Volksschule ist von diesen gesellschaftlichen Veränderungen in hohem Masse betroffen und auch gefordert. Damit sind auch die Erwartungen an die Volksschule vielfältiger geworden und insgesamt gestiegen. Die Volksschule ist aufgefordert, sich kontinuierlich zu verbessern und dem rasanten Wandel Rechnung zu tragen. Die Schule Flims ist bestrebt diesen Wandel aktiv zu gestalten und sich stetig weiterzuentwickeln. Dabei sind gleichermaßen Kontinuität wie Innovation gefragt.



1. Klasse Herbst 2022



3. Klasse 2022

Gerne geben wir nachfolgend einen Einblick in einige Schwerpunktthemen des vergangenen Jahres:

### **Schulanlässe und Aktivitäten**

Mitte Februar 2022 wurden mit der Aufhebung der Maskenpflicht und der Einstellung der Schultestungen die Corona-Massnahmen in den Schulen nach knapp zwei Jahren endlich eingestellt. Somit konnten traditionelle Anlässe wie Schuleröffnungs- und Schulschlussfeiern, Runcatag, Schulreisen, Wintersport- und Projekttag, wie z. B. die Waldwoche der 3. und 4. Klasse, wieder ohne Einschränkungen durchgeführt werden. Besonders erwähnenswert sind die Weihnachtsfeier der 5. und 6. Klasse an verschiedenen Schauplätzen im Dorf sowie der Campustag vom 20. Mai 2022. Am Campustag standen Spiel, Sport und Spass im Mittelpunkt. In altersdurchmischten Gruppen (Scoletta bis 3. OS) wurden an 14 spannenden und abwechslungsreichen Posten Punkte gesammelt.

Auch Schulbesuchstage haben eine grosse Bedeutung. Sie fördern den Kontakt und den Austausch zwischen Lehrpersonen und Eltern und verschaffen einen Einblick in den Lebensraum Schule. Erfreulich viele Eltern nutzten dann auch im März und Anfang November die Gelegenheit, ihr Kind im Unterricht zu erleben.

### **Schulraumerweiterung/Baufortschritte**

Mit einem äusserst erfreulichen Ja-Stimmenanteil von über 80% bzw. 737 Ja- zu 147 Nein-Stimmen wurde der Baukredit für die Erweiterung von Schulraum und Tagesstrukturen am 13. Februar 2022 deutlich angenommen. Anfang Juli 2022 konnte wie geplant mit den Bauarbeiten für die Aufstockung des Scoletta-Gebäudes gestartet werden. Für die zwei Scolettas und den Schulhort wurde auf der Wiese vor dem Schulhaus ein Provisorium aufgestellt. Der Mittagstisch kann während der Bauzeit mit allen dazu notwendigen Sicherheitsmassnahmen in der Scoletta weiterbetrieben werden. Die Bauarbeiten schreiten planmässig voran. Das Ziel, die Aussenhülle noch vor dem Wintereinbruch zu schliessen, damit danach mit dem Innenausbau begonnen werden kann, konnte dank dem guten Wetter und dem späten Wintereinbruch erreicht werden. Läuft es in den kommenden Monaten weiterhin nach Plan, so können die Räumlichkeiten wie geplant im Sommer 2023 bezogen werden. Die Kindergartenkinder werden bereits nach den Frühlingsferien wieder in die Scoletta zurückkehren können.



## Einweihung Schulraumerweiterung und 20 Jahre Schulhaus Surmir

Um die Schulraumerweiterung feierlich einzuweihen und gleichzeitig den 20. Geburtstag des Schulhauses Surmir zu feiern, lädt die Gemeinde bzw. die Schule Flims am Samstag, 3. Juni 2023, alle Interessierten zu einem Tag der offenen Tür ein. Neben einem offiziellen Festakt erwartet die Bevölkerung ein interessanter Tag mit vielfältigen Workshops, Darbietungen und Einblicken in den Schulalltag.

### Unterricht

Eine gute Schule ist ein Ort, an dem Kinder lernen und sich auf ihre Zukunft vorbereiten können. So besteht die zentrale Aufgabe der Schule darin, den Schülerinnen und Schülern grundlegende fachliche und überfachliche Kompetenzen zu vermitteln. Ziel unserer Schule ist es, die Schul- und Unterrichtsqualität stetig zu überprüfen, weiterzuentwickeln sowie Entwicklungen und Probleme zu erkennen und lösungsorientiert anzugehen. Qualitätssichernde Instrumente, Weiterbildung und Teamentwicklung geniessen an unserer Schule einen hohen Stellenwert. Neben diversen individuellen Weiterbildungen fand im November ein Teamausflug statt. Die gemeinsame Zeit wurde genutzt, um sich aktiv mit dem Leitbild und den Werten der Schule Flims auseinanderzusetzen.



3. Oberstufe 2022

### Digitaler Wandel

Wie sämtliche Gesellschaftsbereiche prägen technische Neuerungen seit Jahren auch die Volksschule. Der digitale Wandel stellt nach wie vor eine der grössten gesellschaftlichen Herausforderungen unserer Zeit dar. Wie wir arbeiten und konsumieren, kommunizieren und interagieren, lehren und lernen verändert sich ständig. Seit 2018 verfügt die Schule über eine moderne ICT-Infrastruktur und somit über ideale Voraussetzungen, den Wandel aktiv zu begleiten. Die digitale Transformation ist an der Schule Flims noch immer in vollem Gang. Immer wieder müssen die Risiken und die Chancen besprochen sowie das Konzept und der eingeschlagene



Schulcampus Ende August 2022



Campustag Mai 2022

Weg hinterfragt werden. Können Notiz-Apps und iPad-Stifte auf der Oberstufe Schulhefte ganz ersetzen? Wie sieht ein guter Mix zwischen haptischem, digitalem und analogem Lernen aus. Wo liegt der Mehrwert? Wie kann Lernen unter digitalen Vorzeichen am besten gelingen?

Unterricht und Lehrpersonen sind von den durch die Digitalisierung ausgelösten Veränderungen in hohem Masse gefordert. Die Unterrichtsinhalte ändern sich, neue Kompetenzanforderungen werden an die Schülerinnen, Schüler und an die Lehrpersonen gestellt. Über ihre fachliche und pädagogische Expertise hinaus müssen sie zunehmend in der Lage sein, digitale Medien in der Schule und im Unterricht sinnvoll zu integrieren. Ziel der Schule Flims ist es, den kompetenten und verantwortungsvollen Umgang mit Medien und Informatik zu fördern sowie deren Chancen beim Lehren und Lernen zu nutzen. Zudem ist es wichtig, in einer Zeit, in der Computer und Maschinen immer mehr Aufgaben übernehmen, die sozialen Kompetenzen zu stärken.

### Personelles

Der Fachkräftemangel hat auch die Schulen erreicht. Auf Stellenanzeigen gehen deutlich weniger Bewerbungen ein. Gewisse Stellen, wie z.B. schulische Heilpädagogik, sind nur mit Glück zu besetzen. Die Schule Flims konnte mit viel Aufwand die offenen Stellen bis

her glücklicherweise mit sehr gut qualifizierten Leuten besetzen. Wir hoffen, dass sich die Personalsituation nicht noch weiter verschärft.

Nach 25 Jahren an der Schule Flims kündigte Evelina Berther ihre Anstellung per Ende Schuljahr 2021/22. Als neue 1.-Klass-Lehrerin und Nachfolgerin von Evelina Berther und Madlaina Kälin wurde Ursina Hardegger gewählt. Aufgrund ihrer Mutterschaft reduzierte Katharina Schmocker ihr Arbeitspensum. Als neuer Oberstufenlehrer wurde Marco Pedrett gewählt. Als neue Schulsozialarbeiterin wurde Manuela Cadonau gewählt, die am 1. November 2022 die Nachfolge von Nathalie Brady antrat.

Der gesellschaftliche Wandel und die vielfältigen Entwicklungen im Schulbereich verursachen immer mehr zusätzliche und anspruchsvollere Aufgaben, die bewältigt werden müssen. Die Organisation der Schule muss deshalb fit für die Zukunft gemacht werden. Der Schulrat hat deshalb beschlossen, die Schulleitung per Sommer 2023 mit einem bereichsverantwortlichen Pensum von gesamthaft 30% zu entlasten und zu stärken. Die organisatorische, pädagogische, administrative und personelle Hauptverantwortung liegt weiterhin beim Gesamtschulleiter.

Zur Erledigung seiner Geschäfte tagte der Schulrat 2022 an sieben Sitzungen. Im Berichtsjahr setzte sich



der Schulrat wie folgt zusammen: Sol Bonderer Imper (Präsidentin), Dorota Golland, Flurina Beeli, Esther Stressler, Daniel Defilla (Vizepräsident). Michel Gilgen nahm jeweils als Vertreter des Schulrates Trin an den Schulratssitzungen teil. Schulleiter ist Marc Cathomas. Das Schulsekretariat führt Alice Wolf.

### **Vertrag mit Trin**

Der Vertrag betreffend Aufnahme der OberstufenschülerInnen der Gemeinde Trin in die Schule Flims wurde überarbeitet. Der neue Vertrag gilt unbefristet und kann von beiden Parteien unter Einhaltung einer zweijährigen Frist jeweils auf das Ende eines Schuljahres gekündigt werden. Die Zusammenarbeit zwischen Trin und Flims funktioniert sehr gut und ist für beide Gemeinden und Schulen ein Glücksfall. Dank der gemeinsamen Oberstufe mit Trin konnte 2008 u.a. der Schulstandort Flims gestärkt und in der Oberstufe das Niveau-Modell C eingeführt werden.

### **Finanzen**

Am 31.12.2022 besuchten 246 Schülerinnen und Schüler unsere Schule (31.12.2021: 231), davon 28 (2021: 28) Trinser. Die Lehrerpensen liegen mit gesamt-haft rund 2150 Stellenprozenten leicht über jenen des Vorjahres (Schuljahr 2021/2022: 2105%).

Die Rechnung 2022 im Bereich Bildung schliesst rund Fr. 240 000.– besser ab als budgetiert. Um die eingesetzten Mittel besser beurteilen zu können, hat die Schule Flims wiederum an der Erhebung der betriebswirtschaftlichen Kennzahlen des Schulbehördenverbandes Graubünden teilgenommen. Die Auswertung zeigt, dass die Kosten der Schule Flims im Vergleich zu anderen Gemeinden unterdurchschnittlich sind. Betreffend Aufwendungen im IT-Bereich für Investitionen und Betriebskosten liegt die Schule Flims im Durchschnitt der teilnehmenden Gemeinden.

### **Dank**

Wir können dankbar auf das Jahr 2022 zurückblicken. Es wurde gut gelernt und viel gelacht. Eine moderne und zukunftsorientierte Schule braucht ein engagiertes und motiviertes Schulteam. Zudem ist sie auf den Rückhalt in der Bevölkerung und auf die Unterstützung und das Vertrauen der Eltern und der Behörden angewiesen. Ein riesengrosses Dankeschön geht deshalb an alle, die zum gelungenen Jahr beigetragen haben. Danken möchte ich auch den Schülerinnen und Schülern für ihre Offenheit, Echtheit und den Durchhaltewillen, den sie immer wieder an den Tag legen.

7017 Flims, im März 2023

**Für den Schulrat Flims  
Sol Bonderer Imper, Präsidentin**



*Spielplatz Schulhaus*

## Schülerzahlen per 31. Dezember 2022

Klasse	Lehrperson	Knaben	Mädchen	Total
1. Primarklasse	Ursina Hardegger	8	10	18
2. Primarklasse	Alessia Hertner	7	5	12
	Daniel Pfister	8	5	13
3. Primarklasse	S. Pfister / C. Cathomen	8	14	22
4. Primarklasse	Benjamin Morf	10	11	21
5. Primarklasse	Sina Albin	11	6	17
6. Primarklasse	Anna Deflorin	10	9	19
<b>Total Primarschule</b>				<b>122</b>
1. Sek./Real	S. Bernet / A. Spinas	16	16	32
2. Sek./Real	M. Pedrett / P. Streiff	15	12	27
3. Sek./Real	M. Figueiredo / U. Spescha	12	11	23
<b>Total Oberstufe</b>				<b>82</b>
Scoletta	Sabina Zimmermann	11	10	21
Scoletta	Sibylla Odermatt	11	10	21
<b>Total Scolettas</b>				<b>42</b>
<b>Gesamtschülerzahl</b>		<b>127</b>	<b>119</b>	<b>246</b>

Vergleich Schülerzahlen	31.12.2018	31.12.2019	31.12.2020	31.12.2021
	<b>226</b>	<b>237</b>	<b>243</b>	<b>231</b>

Weitere Lehrpersonen und Mitarbeitende der Schule Flims per 31. Dezember 2022:

Schulleiter	Marc Cathomas
Schulische Heilpädagoginnen	Ursina Bärtsch / Ursina Graf / Denise Tuor / Jacqueline Kaeser
Fachlehrerinnen Primar	Andrea Cathomas
Fachlehrerinnen Oberstufe	Nina Capaul / Katharina Schmocker / Désirée Walli
Romanisch Oberstufe	Christof Loher
Textiles Gestalten	Brigitte Tomaschett
Musik 5.–9. Klasse	Christian Müller
Musikalische Früherziehung, Rhythmik	Falvia Walder
Förderunterricht für Fremdsprachige	Andrea Cathomas
Logopädie	Flurina Anderegg
Schulsozialarbeiterin	Manuela Cadonau
Schulsekretariat	Alice Wolf
Tagesstrukturen	Letizia Schaniel (Leiterin) / Bea Spadin / Monique Rohrer / Violetta Ivanova / Daniel Volken
Abwartsteam	Cyrell Iten (Leiter) / Sandra Albin / Susi Iten / Mariana Manoleva

# Jahresbericht 2022

## Sportzentrum Prau la Selva



### Einleitung

Das Jahr 2022 im Sportzentrum war geprägt von einigen Neuerungen. Die wichtigste war wohl die Übernahme des Campings auf Anfang Juli 2023 durch den TCS. Der Gemeindevorstand ist überzeugt, dass die Auslagerung an einen professionellen Campingbetreiber die richtige Entscheidung war. So ist auch sichergestellt, dass der geplante Ausbau des Campingplatzes den zukünftigen Gästebedürfnissen entsprechen wird.

Mit der Freestyle Academy, die ihre (Knie-)Zelte vorübergehend im Prau la Selva aufgestellt hat, wurden zusätzliche Aktivitäten generiert. Sie wird noch bis im Frühjahr 2024 bei uns gastieren. Im selben Zusammenhang hat sich die Weisse Arena AG bereit erklärt, das Restaurant im Sportzentrum, in Kooperation mit dem TCS und der Gemeinde, zu führen. Eine andere Neuerung betrifft das eingeführte Parkierungssystem, das schon erste Früchte trägt.

Wir sind überzeugt, dass alle diese Veränderungen sich in Zukunft positiv für das Sportzentrum auswirken werden. In der Rechnung 2022 ist der Effekt noch nicht gänzlich sichtbar, da noch einige Transformationskosten angefallen sind. Der Betrieb schliesst das Jahr 2022 mit einem kleinen Minus von Fr. 4180.98 ab. Das ist in etwa der Betrag, den wir budgetiert haben. Betrieblich gesehen hat man sich vom Corona-Effekt einigermaßen erholt. Die Eisauslastung steigt wieder.

### Rechnung

Die Betriebsrechnung 2022 schliesst gesamthaft mit einem kleinen Aufwandsüberschuss von Fr. 4180.98 ab. Nachstehend die Betriebsrechnung im Detail:

	2022	2021
<b>Sportzentrum</b>		
Aufwand	760 536.85	645 680.77
Ertrag	699 280.31	541 253.57
Aufwandsüberschuss	61 256.54	104 427.20
<b>Camping</b>		
Aufwand	284 851.10	646 535.67
Ertrag	397 683.24	852 842.18
Mehrertrag Camping	112 832.14	206 306.31



Platzübersicht mit temporärer Freestyle Academy im Hintergrund.





Neues Angebot im 2022: Hängematten im Seilpark.

### Hochseilpark

Aufwand	208 892.91	265 967.82
Ertrag	<u>253 077.50</u>	<u>269 859.50</u>
Mehrertrag Hochseilpark	44 184.59	3 891.68

### Restaurant

Aufwand	174 547.07	350 719.68
Ertrag	<u>74 605.90</u>	<u>261 494.64</u>
Aufwandsüberschuss	99 941.17	89 225.04

**Gesamtverlust                    – 4 180.98            16 545.95**

Die Campingrechnung weist ein Plus von über Fr. 112 000.00 aus. Dass sie nicht höher ausgefallen ist, lässt sich damit begründen, dass das ertragschwächere erste Halbjahr operativ noch von der Gemeinde bestritten worden ist. Dasselbe trifft auch für das Restaurant zu, wobei es festzuhalten gilt, dass das Restaurationsgeschäft im Prau la Selva in den heutigen Räumlichkeiten einen schweren Stand hat. Zudem konnten die Einnahmen der Dauermieter – Rechnungsjahr Mai bis April – aufgrund der Übernahme durch den TCS nur für zwei Monate der Gemeinde gutgeschrieben werden. Erfreulich hingegen hat sich der Hochseilpark entwickelt. Dank Personalkosteneinsparungen und weniger Investitionen konnte ein Ertrag von über Fr. 44 000.00 erwirtschaftet werden.

Einige Aufregung hat uns im letzten Herbst die Strompreisdiskussion bereitet. Im Herbst war noch die Rede von einer Erhöhung um den Faktor 10. Zum Glück hat sich diese Prognose als zum Teil falsch herausgestellt,

denn das hätte für den Betrieb einschneidende Konsequenzen gehabt. Es waren aber auch umfangreiche Verhandlungen mit den Stromlieferanten notwendig, um für die nächsten Jahre bezahlbaren Strom geliefert zu bekommen.

### Ausblick

Mit der OL-WM findet im Juli ein Grossanlass im Sportzentrum statt. Dies erfordert einige Anstrengungen auch seitens der Gemeinde. Wir hoffen natürlich auf einen tollen Anass mit wenig Friktionen für den Betrieb. Bis Ende 2023 sollten auch die Ausbaupläne für das Sportzentrum, in Zusammenarbeit mit den involvierten Vereinen, vorliegen, die dann den Flimserrinnen und Flimsern präsentiert werden.

### Dank

Ich möchte mich an dieser Stelle bei Peter Isenring und seinem Team bedanken. Sie haben sehr gute Arbeit geleistet, in einem Umfeld, das von Veränderungen geprägt war. Bedanken möchte ich mich auch bei meinem Vorstandskollegen und Betriebskommissionsmitglied Nicola Fantini für die sehr gute Zusammenarbeit und beim Gemeindevorstand für sein Vertrauen in die Betriebskommission.

Flims, im März 2022

**Betriebskommission Prau la Selva**  
**Guido Casty, Präsident**



# Abweichungen Budget 2022 mit Jahresrechnung 2022

## Vorbemerkungen:

Nachstehend die wesentlichen Mehr- oder Minderabweichungen gegenüber dem Budget. Verzichtet wird auf die Kommentierung der durchlaufenden Beiträge und der internen Verrechnungen. Die Budgetvorgaben bei den Ausgaben konnten mehrheitlich gut eingehalten werden, bei den Einnahmen verweisen wir auf die Erläuterungen des Gemeindepräsidenten.

## Erfolgsrechnung

Kontobezeichnung	Budget 2022 in Fr.	Jahresrechnung 2022 in Fr.	Kommentar
<b>Allgemeine Verwaltung</b>			
0110.3130 Dienstleistungen Dritter	26 000.00	34 398.72	Mehraufwendungen bei Aufbereitung Gemeindeversammlungen für Kommunikation (Videos, Infomaterial etc.).
0120.3130 Dienstleistungen Dritter, Honorare	151 000.00	173 968.15	Im Rahmen von 2021. Zu tief budgetiert.
0120.3131 Zukunft Flims	–	55 155.52	Am 7. Mai 2022 fand in der Waldhaus Arena der Zukunftstag statt. Der Anlass erfreute sich grosser Beliebtheit. Die Rückmeldungen aus der Bevölkerung waren sehr positiv.
0210.3111 Homepage Gemeinde Flims	10 000.00	43 812.35	Mehrkosten infolge Start des Projektes Gemeindegemeinschaft. Der Gemeindevorstand ist an der Erarbeitung eines umfassenden Kommunikationskonzeptes.
0210.3131 Fachberatung/GEVER	20 000.00	38 697.15	Projekt Geschäftsverwaltung noch nicht ganz abgeschlossen. Zudem etwas mehr Aufwendungen bei der externen Fachberatung, v. a. in den Bereichen IT und Kommunikation sowie Rechtsberatung bei der Ausarbeitung des in Ausarbeitung stehenden Polizeigesetzes der Gemeinde Flims.
0210.3133 Informatik-Nutzungsaufwand	178 000.00	196 814.70	Mehrkosten bei der Einführung FIS Kreditoren-Workflow.
0210.3611 Gebühren an Kanton	108 000.00	113 877.75	Kanton veranlagt Spezialsteuern (Quellensteuern, Grundstückgewinnsteuern etc.). Die Gemeinde zahlt entsprechend Gebühren.
0210.4220 Provisionen	32 000.00	38 014.95	Provision aus Quellensteuern und Einzug Kirchensteuern.
0210.4611 Entschädigung vom Kanton (Veranlagung Steuern, AHV-Zweigstelle)	275 000.00	280 687.60	Mehreinnahmen bei der Verarbeitung der eingereichten Steuererklärungen durch das Steueramt Flims.
0220.3190 Verschiedener Betriebsaufwand	5 000.00	15 494.80	Aufwendungen bei der Neuorganisation Gemeindeverwaltung, Bereich Bauamt. Wurde nicht budgetiert.
0220.4210 Baubewilligungsgebühren	45 000.00	166 230.10	Mehreinnahmen infolge einer höheren Anzahl Baugesuche.
0220.4211 Baukontrollen und Bauabnahmen	55 000.00	201 291.50	Mehreinnahmen dank regerer Bautätigkeit bzw. Abschluss diverser Neubauten.
0260.3130 Beiträge an Regionalorganisationen	41 000.00	29 204.05	Beitrag Gemeinde Flims an Region Imboden. Verwaltungskosten werden im Verhältnis der Einwohner der Region Imboden erhoben.
0290.3110 Anschaffungen Mobiliar	16 000.00	8 018.10	Minderausgaben, da Projekt Bewirtschaftungssystem verschoben.
0290.3120 Ver- und Entsorgung	110 000.00	100 440.95	Gemäss HRM2 werden hier die Gesamtkosten für Kehrlicht, Wasser, Heizung etc. der Verwaltungsliegenschaften verbucht.
0290.3141 Unterhalt Schlössli	175 000.00	149 191.00	Die Sanierung der Aussenmauern wurde nochmals verschoben.
0290.3142 Unterhalt «Altes Schulhaus»	65 000.00	41 254.45	Sanierung WC verschoben.

Kontobezeichnung		Budget 2022 in Fr.	Jahres- rechnung 2022 in Fr.	Kommentar
0290.3144	Unterhalt Werkhof	25 000.00	67 896.15	Das Tor bei der Einfahrt musste ersetzt werden. Ersatz war nicht budgetiert.
0290.3146	Unterhalt Casa Litgivas	20 000.00	00.00	Diverse Arbeiten wurden verschoben.
0290.3147	Unterhalt Eventhalle	10 000.00	19 325.08	Die notwendigen Malerarbeiten im Jugendraum wurden nicht budgetiert.
<b>Öffentliche Ordnung und Sicherheit, Verteidigung</b>				
1110.3130	Sicherheits- und Verkehrsdienst	220 000.00	231 104.60	Mehrausgaben infolge vieler Tagestouristen, Nachtpatrouillen, Anlässe und Anteil an Kosten Verkehrsregelung Stennacenter, da die Zuständigkeit für die Hauptstrasse bei der Gemeinde liegt. Das neue Verkehrsregime am Caumasee – Tagesgäste ins Stennaparkhaus umzuleiten zwecks Verminderung des Suchverkehrs im Waldhaus – sowie die Zutrittskontingentierung haben sich bewährt, verursacht aber erhebliche Mehraufwendungen.
1110.3150	Unterhalt Mobiliar, Fahrzeuge, Telefon	8 000.00	11 574.35	Mehraufwendungen infolge Reparaturen am Polizeifahrzeug.
1110.3190	Verschiedener Betriebsaufwand	5 000.00	17 864.60	Rechtskosten für einen Gerichtsfall. Die unterlegene Gegenpartei hat den Fall vors Kantonsgericht weitergezogen. Siehe auch Gegenkonto 4260 – Rückerstattungen/übrige Entgelte.
1110.4270	Bussen	50 000.00	101 050.00	Mehreinnahmen aufgrund stark erhöhter Beanspruchung von öffentlichem Raum durch falschparkierende Tagesgäste
1400.3612.02	Nachführungskosten Geometer	45 000.00	14 040.60	Minderausgaben infolge merklich weniger Nachführungen.
1400.3612.03	Gemeindeanteil an Liegenschaftenschätzungen	100 000.00	3 003.55	Der Kanton hat die Arbeiten auf 2023–2025 verschoben.
1400.4612.00	Gewinnanteil Grundbuchamt	130 000.00	192 880.52	Aufgrund vermehrter Handänderungen ergibt sich ein höherer Gewinnanteil als budgetiert.
1400.4612.01	Gewinnanteil Betriebs- und Konkursamt Imboden	14 000.00	30 954.20	Die Gemeinden erhalten jeweils gemessen an ihrer Bevölkerungszahl den entsprechenden Gewinnanteil.
1500.3100	Betriebs-, Verbrauchs- und Büromaterial, Drucksachen	20 000.00	14 242.35	Weniger Aufwand als budgetiert.
1500.3110	Anschaffungen Mobiliar, Dienstkleider	50 000.00	39 606.75	Diverse Anschaffungen wurden zurückgestellt zugunsten einer nochmaligen Prüfung der Notwendigkeit.
1500.3131	Ausbildung LKW	15 000.00	1 680.00	Obwohl die Gemeinde die Kosten der Fahrausbildung übernimmt, fehlt es an interessierten Feuerwehrleuten.
1500.3150	Unterhalt von Geräten und Fahrzeugen	35 000.00	43 833.72	Etwas Mehraufwand als angedacht. Dies infolge intensiveren Gebrauchs.
1500.3190	Verschiedener Betriebsaufwand	20 000.00	8 913.80	Zu hoch budgetiert.
1500.4260	Rückerstattungen/Entgelte	2 000.00	26 455.05	Mehrertrag infolge Hilfe bei der Führungsunterstützung Fw Laax und aus Einsätzen in den Nachbargemeinden.
1620.3140	Unterhalt Zivilschutzanlage	5 000.00	10 591.30	Gestützt auf das übergeordnete Recht mussten diverse Sicherheitsteile im Bereich Strom ersetzt werden.
<b>Bildung</b>				
Schule Flims				Hier verweisen wir auf die umfangreichen Ausführungen der Schulratspräsidentin in ihrem Jahresbericht.
2130.4632	Schulbeitrag Gemeinde Trin	473 000.00	468 695.15	Gemäss Vertrag mit Gemeinde Trin. Die effektiven Kosten pro Schüler der Oberstufe gelten als Vertragsgrundlage.
2140.3612.0	Beiträge Musikschulen	55 000.00	60 109.10	Im Betrag enthalten sind die Beiträge an die Musikschule Surselva und an den Trägerverein Stimmwerkbande.

Kontobezeichnung		Budget 2022 in Fr.	Jahres- rechnung 2022 in Fr.	Kommentar
2170.3120	Ver- und Entsorgung	80 000.00	71 030.61	Aufgrund des Anschlusses an das Fernwärmenetz Stenna sind die Heizkosten tiefer als geplant.
2200.3612.0	Beitrag an Sonderschulen	180 000.00	153 591.40	Die involvierten Institutionen stellen gestützt auf die Taxordnung entsprechend Rechnung. Ebenfalls in diesem Konto sind die Schulbeiträge der Gemeinde Flims an die verschiedenen Talentschulen im Kanton Graubünden.
2510.3631	Beitrag an Untergymnasium	75 000.00	58 750.00	Weniger Flimser Schüler besuchen das Untergymnasium als budgetiert.
<b>Kultur, Sport und Freizeit, Kirche</b>				
3290.3636.00	Beiträge an private Institutionen	110 000.00	69 247.05	Der Gemeindevorstand hat diverse Beiträge an kleinere Kulturveranstaltungen/-projekte sowie an Buch- und Musikprojekte gesprochen.
3411.3634	Anteil an Betriebskosten Prau la Selva	–	4 180.98	Anstelle eines vorgesehenen Ertrages muss ein kleiner Aufwand ausgewiesen werden. Siehe Bericht Betriebskommission.
3412.3130	Dienstleistungen Dritter	60 000.00	99 983.34	Mehraufwendungen für Weiterplanung Restaurant. Diverse Zusatzaufwendungen waren nicht budgetiert.
3412.3140	Unterhalt Gebäude und Infrastruktur	101 000.00	94 358.21	Diverse Anpassungen an der Infrastruktur konnten kostengünstiger ausgeführt werden.
3412.3141	Unterhalt Liftanlage	60 000.00	49 003.87	Es war weniger Unterhalt nötig als budgetiert.
3412.4634	Anteil aus Erfolg Caumasee	240 000.00	263 706.97	Abgabe der Weissen Arena Gastro AG gestützt auf den neuen Vertrag.
3420.3140	Anlagen- und Wegunterhalt durch Dritte	190 000.00	236 018.90	Das Einstiegsportal beim Connbächlein und diverse Vorabklärungen für die Verlängerung des Trutgdil Flem waren nicht budgetiert.
3500.3140	Unterhalt Kirchturm	15 000.00	–	Sanierung Mauern wurde verschoben.
<b>Gesundheit</b>				
4110.3612	Spitalregion Churer Rheintal	352 000.00	398 508.80	Anteilmässiger Beitrag erfolgt aufgrund der Abrechnung des Spitalverbandes Churer Rheintal.
4120.3614	Anteil an anerkannte Pflegekosten	410 000.00	421 877.60	Gestützt auf das übergeordnete Recht müssen die Gemeinden für in der Gemeinde angemeldete Personen, welche in einem Pflegeheim wohnhaft sind, einen Beitrag pro Pflageitag bezahlen. Die Höhe ist abhängig von der Pflegebedürftigkeit. Eine Budgetierung ist schwierig, da die meisten Heimeintritte unplanmässig erfolgen. Aufgrund der Altersstruktur werden diese Ausgaben für die Gemeinden weiter steigen. Den grössten Anteil der Kosten wird durch das Wohn- und Pflegeheim Plaids generiert, da viele Flimserinnen und Flimser dort einen sehr guten Pflegeplatz gefunden haben. Den Mitarbeiterinnen und Mitarbeitern von Plaids sei für ihren grossen Einsatz herzlich gedankt.
4210.3612	Beitrag an Spitexverein	158 000.00	157 793.03	Die Rechnungsstellung stützt sich auf die permanente Bevölkerung der Gemeinden Flims, Laax, Falera, Sagogn, Schluein und Trin. Die Mitarbeiterinnen des Vereins Spitex Selva machen eine hervorragende Arbeit. Dafür sei allen bestens gedankt.
4320.3190	Massnahmen Covid-19	20 000.00	–	Die Gemeinde hatte im 2022 keine Aufwendungen mehr.

Kontobezeichnung		Budget 2022 in Fr.	Jahres- rechnung 2022 in Fr.	Kommentar
<b>Soziale Sicherheit</b>				
5451.3614	Familienergänzende Kinderbetreuung	90 000.00	82 669.40	Das Angebot innerhalb der Gemeinde durch die KiTa im Unterwaldhaus wird sehr gut genutzt. Die Gemeinde wendet diesen Betrag für Unterstützungsleistungen auf. Eine Budgetierung ist schwierig, zumal plötzlich eine neue zu unterstützende Person kommt bzw. geht. Siehe auch Gegenkonto 5720.4631 – Kantonsbeiträge. Die Kantonsbeiträge sind höher als im 2021, da sich in Flims mehr anerkannte Flüchtlinge aufhalten, die vom Kanton und der Gemeinde unterstützt werden, als in den Vorjahren.
5720.3637	Unterstützungen in der Gemeinde	340 000.00	493 453.05	
5790.3612.0	Beiträge an Regionalen Sozialdienst Chur/Plessur/Imboden	170 000.00	146 688.15	
5790.3632	Berufsbeistandschaft Imboden	184 000.00	171 106.55	
<b>Verkehr</b>				
6130.3611	Beitrag an Unterhalt Kantonsstrasse	20 000.00	–	Es waren keine Unterhaltsarbeiten notwendig.
6150.3100	Verbrauchsmaterial Strassen und Signalisation	70 000.00	38 854.55	Es wurde weniger Material benötigt als angenommen.
6150.3130	Dienstleistungen Dritter, Transporte	140 000.00	185 956.65	Planungen wie Via Fischeisch und Fernwärme sowie diverse Geländeaufnahmen nicht budgetiert.
6150.3140	Unterhalt Dorfstrassen	510 000.00	458 160.60	Auf diversen Abschnitten wurde der Unterhalt angepasst.
6150.3141	Winterdienst	300 000.00	203 533.39	Weniger Schnee = tiefere Kosten bei der Schneeräumung.
6150.3142	Strassenreinigung	10 000.00	00.00	Strassenreinigung durch Werkgruppe ausgeführt. Verbuchung unter internen Verrechnungen.
6150.3143	Unterhalt Parkplätze	75 000.00	3 931.50	Die Sanierung des Parkplatzes Schloss 1 und 2 wurde zurückgestellt sowie weniger allgemeiner Unterhalt.
6150.3145	Weihnachts- und Saisonbeleuchtung	60 000.00	163 856.37	Mehr Unterhalt bei den Weihnachtssternen sowie Kredit Gemeindevorstand für Weiterplanung Flims Licht und Beitrag an Waldweihnacht.
6150.3146	Unterhalt Güter- und Flurwege	115 000.00	85 512.80	Weniger Unterhalt nötig als geplant.
6150.4261	Rückerstattungen Dritter MwSt.	50 000.00	69 653.64	Schneeräumung für Tiefbauamt GR, WAG und Flims Electric AG.
6190.3110	Anschaffungen Mobiliar, Maschinen, Fahrzeuge	65 000.00	17 957.20	Nicht alle Anschaffungen ausgelöst.
6190.3130	Dienstleistungen Dritter, Transporte	50 000.00	14 118.65	Temporäre Mitarbeiter nicht benötigt.
6190.3150	Unterhalt Maschinen, Fahrzeuge	150 000.00	210 475.24	Mehrausgaben infolge diverser Unfallschäden (siehe auch Kto. 6190.4260 – Rückerstattungen) sowie allgemein höhere Kosten beim Fahrzeugunterhalt.
6310.3830	Zusätzliche Abschreibungen Sachanlagen	–	9 600 000.00	Erschliessung UNESCO Tektonikarena Sardona (siehe Punkt 9 im Anhang).



Kontobezeichnung		Budget 2022 in Fr.	Jahres- rechnung 2022 in Fr.	Kommentar
<b>Umweltschutz und Raumordnung</b>				
7100.3140	Öffentliche Brunnen	10 000.00	14 347.70	Mehr Unterhalt.
7101.3100	Verbrauchsmaterial	30 000.00	55 024.05	Mehr Verbrauchsmaterial benötigt als budgetiert sowie Treibstoffkosten etwas höher.
7101.3130	Dienstleistungen Dritter und Versicherungsprämien	131 000.00	85 857.48	Minderaufwendungen infolge weniger Planungsaufwendungen.
7101.3140	Unterhalt Reservoire und Netze	370 000.00	380 761.85	Mehraufwendungen infolge Ersatzes von Leitungen im Dorf und bei der Auswechslung von Hydranten.
7101.3190	Verschiedener Betriebsaufwand	15 000.00	2 486.82	Zu hoch budgetiert.
7200.3140	Öffentliche Toiletten	65 000.00	102 851.75	Höherer Aufwand infolge mehr Gäste, Vandalismus und mehr WCs. Zusätzliche WCs in Bargis, Caumasee und Parkplatz Waldrand.
7201.3120	Wasser, Energie, Heizung	60 000.00	76 739.36	Darin enthalten sind noch Stromrechnungen aus dem Jahre 2021, welche erst im 2022 gestellt wurden.
7201.3130	Dienstleistungen Dritter und Versicherungsprämien	130 000.00	119 155.32	Weniger Planungsarbeiten als budgetiert.
7201.3140	Unterhalt ARA	280 000.00	201 640.34	Minderausgaben infolge weniger Unterhalt notwendig als gedacht.
7201.3141	Unterhalt Netz	190 000.00	162 680.25	Minderausgaben infolge weniger Unterhalt notwendig als angedacht.
7301.3130	Entsorgung Siedlungsabfälle	315 000.00	300 408.28	Leicht tiefere Ausgaben als budgetiert.
7301.3132	Küchenabfälle	55 000.00	57 580.07	Leicht höhere Kosten. Siehe auch Gegenkonto 7301.4242.
7301.3134	Grüngutentsorgung	80 000.00	110 585.30	Mehr Grüngut entsorgt. Eine Abwälzung der Kosten auf die Verursacher ist in Prüfung.
7301.3135	Dienstleistungen Dritter	75 000.00	40 046.62	Weniger Unterhalt notwendig.
7301.3136	Entsorgung Altglas/Misapor	45 000.00	32 571.59	Entsorgung weniger aufwendig und kleinere Menge als angenommen (Rückerstattung siehe 7301.4243).
7301.3140	Unterhalt Sammelstellen	45 000.00	33 233.37	Weniger Unterhalt als angedacht.
7301.3141	Unterhalt Deponie	85 000.00	45 080.60	Weniger Unterhalt als angedacht.
7301.3190	Verschiedener Betriebsaufwand	40 000.00	235.00	Aufwendungen Logistik Petroplast (Kehrichtsäcke) direkt unter 7301.4240 verbucht.
7301.4241	Sonderabfälle (Eisen, Karton/ Papier)	30 000.00	47 615.36	Bessere Trennung und neu auch Plastiksammlung.
7410.3140	Unterhalt Fluss- und Wildbach- verbauung	75 000.00	4 586.35	Weniger Unterhalt als gedacht.
7420.3131	Dienstleistungen Dritter	60 000.00	92 125.90	Mehrkosten infolge Umlegung Wanderweg Naras (Steinschlag).
7500.3130	Dienstleistungen Dritter	30 000.00	61 490.03	Kosten für Ausarbeitung Umweltcharta.
7710.3140	Allgemeiner Unterhalt	45 000.00	1 528.60	Planung Friedhofgestaltung wird im 2023 fortgesetzt.
7900.3130	Planungskosten Dritter (Projekte)	360 000.00	414 219.55	Die Position teilt sich wie folgt auf: Mehraufwendungen bei der allgemeinen Ortsplanung (rechtliche Abklärungen), bei der Anpassung der Nutzungsplanung, Masterplanung und Arbeiten für Zukunft Flims.
7900.3131	Planungskosten Erschlies- sung UNESCO Tektonikarena Sardona	–	13 375.75	Aufwendungen für die Anpassung Orts- und Erschliessungsplanung.
<b>Volkswirtschaft</b>				
8110.3130	Baulicher Unterhalt Seilbahn Flimsenstein	70 000.00	32 421.73	Weniger Aufwand als geplant.
8110.3141	Baulicher Unterhalt Alp- gebäude	70 000.00	19 982.75	Alp Tomül: Sanierung Dach nochmals verschoben. Im Allgemeinen auch weniger Unterhalt notwendig.

Kontobezeichnung		Budget 2022 in Fr.	Jahres- rechnung 2022 in Fr.	Kommentar
82	Forstwirtschaft			Die Rechnungslegung erfolgt gestützt auf die Betriebsabrechnung von Flims Trin Forst. In der Gemeinderechnung werden nur noch die Dienstleistungen, Beiträge an Flims Trin Forst und die Subventionen, aufgeteilt auf die verschiedenen Waldtypen, aufgeführt.
8400.3131	Dienstleistungen Dritter	10 000.00	54 621.41	Mehraufwendungen für Ausarbeitung Dialog Bike und Konzeption.
8400.3636.03	Beiträge an private Institutionen	30 000.00	13 369.75	Beitrag Zweitwohnungsanlass sowie diverse Beiträge an touristische Kleinveranstaltungen. Budget nicht ausgeschöpft.
8400.3636.04	Beitrag Inwertsetzung Flimser-Stube im MET	65 000.00	1 265.80	Arbeiten zum Kunstführer werden im 2023 fortgesetzt, ebenso Gespräche mit dem MET.
8410.3131	Dienstleistungen Dritter	15 000.00	6 876.05	Bedeutend weniger Aufwendungen im Bereich touristische Gesetzgebung. Tourismusgesetz hat sich etabliert.
8410.3634	Beitrag an Rabattierung Gästekarte	50 000.00	30 000.00	Beitrag ans Sportzentrum für Vergünstigungen Eintritte Zweitheimische.
8410.3635.00	Beitrag an Flims Laax Falera Management AG	3 025 000.00	3 095 213.10	Die Budgetierung erfolgte auf einer Hochrechnung vor der effektiven Rechnungsstellung gestützt auf das neue Tourismusgesetz (siehe auch Gegenkonto 8410.4035). Es werden die ordentlichen Steuereinnahmen in der Höhe von 76% der vereinnahmten Gelder aus dem Tourismusgesetz an die FLM AG überwiesen.
8410.3635.01	Beitrag an Regionalbus	1 200 000.00	1 227 580.15	Die Gesamtkosten werden gestützt auf einen Verteilschlüssel auf die Destinationsgemeinden aufgeteilt.
8410.4035	Gäste- und Tourismustaxen	3 980 000.00	4 142 493.35	Zahlen gemäss Rechnungsstellung. Siehe auch Zusammenstellung in der Einleitung.
910	<b>Finanzen und Steuern</b> Gemeindesteuern	16 039 000.00	21 679 273.60	Wir verweisen auf die Ausführungen des Gemeindepräsidenten in seinem Jahresbericht.
9100.3181	Forderungsverluste	30 000.00	18 467.60	Hier handelt es sich um uneinbringliche Steuern aus den Jahren 2015 bis 2022. Für viele der Ausstände liegen Verlustscheine vor, die von Zeit zu Zeit bearbeitet werden. Bei anderen ist der Schuldner verstorben. Die Abschreibungen führen zu einer Bereinigung der Ausstandsliste und richten sich nach den Richtlinien von Kanton und Gemeinde. Die abgeschriebenen Steuern werden offen ausgewiesen. Früher wurden sie von den ausgewiesenen Einkommens- und Vermögenssteuern direkt abgezogen. An dieser Stelle darf darauf hingewiesen werden, dass die Zahlungsmoral der Steuerpflichtigen sehr gut ist und die Verluste sehr klein sind. Besten Dank.
9300.3621	Finanz- und Lastenausgleichsbeiträge an Kanton	340 000.00	339 701.500	Als finanzstarke Gemeinde hat Flims als Nettozahlerin in den Ressourcenausgleich, gestützt auf den kantonalen Finanzausgleich, einzuzahlen.
9610.3401	Verzinsung kurz- und langfristiges Fremdkapital	15 000.00	27 234.43	Trotz Nettoinvestitionen von knapp Fr. 10 Mio. konnten die Kapitalzinse sehr tief gehalten werden. Grund sind die immer noch tiefen Bankzinsen sowie die sehr tiefe Verschuldung.
963	Liegenschaften des Finanzvermögens			Dies sind – im Gegensatz zu den Liegenschaften des Verwaltungsvermögens (Schlössli, Schulhaus etc.) – Liegenschaften, die für die Gemeinde zur Erfüllung ihrer angestammten Aufgaben nicht zwingend benötigt werden.

Kontobezeichnung	Budget 2022 in Fr.	Jahres- rechnung 2022 in Fr.	Kommentar
9630.3430.00 Unterhalt «alter Volg»	45 000.00	31 130.05	Weniger Unterhalt notwendig.
9630.3430.01 Unterhalt Gelbes Haus	45 000.00	28 319.00	Anpassungen an der Heizung waren nicht notwendig.
9630.3430.02 Unterhalt Post Waldhaus	15 000.00	33 181.90	Neu ist die Gemeinde Eigentümerin des Gebäudes. Diverse Mängel mussten behoben werden. Siehe Gegenkonto 9630.4430.02 – Mietzins Post Waldhaus.
9630.3430.03 Unterhalt Kirchgemeindehaus	15 000.00	654.30	Die Aufwendungen für die Fassadenanpassung wurden bereits im 2021 abgerechnet.
9630.3430.04 Unterhalt altes Pfrundhaus	20 000.00	6 585.50	Diverse Arbeiten wurden verschoben.
9630.3430.10 Allgemeiner Unterhalt	15 000.00	946.05	Sanierung Hütte Flimserstein wurde verschoben.
9630.3439 Übriger Liegenschaftsaufwand FV	45 000.00	6 079.03	Planung Neubau Bibliothek verschoben.
9631.3430.0 Waldhaus Arena – Unterhalt Liegenschaften	53 000.00	41 009.70	Weniger Aufwand im Unterhalt als angedacht.
9630.3439 Waldhaus Arena – übriger Liegenschaftsaufwand	106 000.00	90 352.34	Niedrigere Kosten als angedacht.
9630.4430.0 Waldhaus Arena – Mietzinsen	00.00	4 300.00	Einnahmen Vermietung Curlingschuhe an FLFM AG.
9630.4439.00 Übriger Liegenschaftsertrag	60 000.00	70 055.50	Rückerstattung gemäss Vertrag mit der FLFM AG.
9632.3430.0 Berghaus Foppa – Unterhalt Liegenschaften	–	39 448.85	Laufende Unterhaltskosten.
9632.3439 Berghaus Foppa – übriger Liegenschaftsaufwand	–	7 070.90	Darin enthalten ist u. a. der Unterbaurechtszins an den Ski Club Flims in der Höhe von Fr. 6 667.00.
9690.4440 Marktwertanpassung Finanzanlagen FV	00.00	762 211.00	Jährlich werden hier die nicht realisierten Kursgewinne der Wertschriften im Finanzvermögen verbucht. Diesmal handelt es sich um die Aktien der WAG, der Matterhorn Gotthard Infrastruktur AG und der Rhätischen Bahn AG. Siehe auch Punkt 12 im Anhang. Etwelche Kursverluste werden unter Kto. 9690.3440 gebucht.

## Investitionsrechnung

Kontobezeichnung		Budget 2022 in Fr.	Jahres- rechnung 2022 in Fr.	Kommentar
<b>Allgemeine Verwaltung</b>				
INV00150	Kauf Parzelle 2338 ZöBA Milchseilbahn	00.00	96 522.30	Genehmigt durch die Urnengemeinde am 13. Juni 2021.
INV00052	Ersatz resp. Neubau Biblio- thek	100 000.00	00.00	Start im 2023.
INV00085	Wärmetechnische Sanierung Eventhalle	50 000.00	147 136.45	Projektabschluss im 2022.
INV00086	Anschluss an Fernwärme im Gebiet Schlössli	100 000.00	138 001.00	Projektabschluss im 2023.
INV00113	Erweiterung Archiv Gemeinde	50 000.00	00.00	Start im 2023.
<b>Bildung</b>				
INV000115	Erweiterung Schulraum	2 000 000.00	2 211 619.89	Genehmigt durch die Urnengemeinde am 13. Februar 2022.
<b>Kultur, Sport und Freizeit, Kirche</b>				
INV00087	Ersatz Restaurant Caumasee	–	157 167.00	Genehmigt durch die Urnengemeinde am 12. Juni 2022.
INV00049	Verlängerung Trutg dil Flem Stenna–Crestasee	300 000.00	00.00	Kreditanfrage im 2023.
INV00118	Neubau Biketrail Segnes- hütte–Punt Desch	300 000.00	278 844.50	Genehmigt durch die Gemeindeversammlung am 28. März 2022.
<b>Verkehr</b>				
INV00003	Ausbau Veloverbindung Staderas	600 000.00	408 151.90	Bauende 2023.
INV00003	Ausbau Veloverbindung Staderas	380 000.00	00.00	Gelder fliessen erst nach Beendigung des Projektes.
INV00055	Postautohaltestelle Camping – Umsetzung Behindertengesetz	300 000.00	00.00	Ausführung im 2023.
INV00068	Postautohaltestellen allge- mein – Umsetzung Behinder- tengesetz	1 000 000.00	15 446.30	Projektabschluss ca. im 2026.
INV00005	Fussweg la Hoia–Waldhaus	200 000.00	00.00	Fertigstellung im 2023.
INV00044	Sanierung Via Sumandedas – Strasse	300 000.00	167 146.30	Abschluss im 2023.
INV00045	Sanierung Via Sumandedas – Beleuchtung	20 000.00	16 495.12	Abschluss im 2023.
INV00072	Erneuerung Quartierbeleuch- tung 2022	180 000.00	101 743.30	Im Auftrag der Gemeinde ersetzt die Flims Electric AG sukzessive die alte Beleuchtung in den Quartieren – effektive Kosten im 2022.
INV00095	Sanierung Brücken Punt la Reisga und alte Stenna	350 000.00	710 680.05	Projektabschluss im 2023.
INV00097	Strassenraumgestaltung – Strasse	2 000 000.00	1 171 456.25	Abschluss im 2025.
INV00135	Strassenraumgestaltung – Beleuchtung	00.00	3 232.85	Abschluss im 2025.
INV00060	Sanierung Rudi Dadens, 1. Etappe – Strasse	00.00	279 926.30	Projekt abgeschlossen und abgerechnet.
INV00061	Sanierung Rudi Dadens, 1. Etappe – Beleuchtung	100 000.00	00.00	Projekt abgeschlossen und abgerechnet.
INV00143	Sanierung Via Fischeisch – Strasse	00.00	21 052.00	Projektstart im 2022, geplanter Abschluss im 2024.
INV00071	Fahrzeuersatz Werkdienst	150 000.00	126 408.55	Geräte für den Strassen- und den Schnee- räumdienst.
INV00056	Erschliessung UNESCO Tektonikarena Sardona	8 000 000.00	4 000 000.00	Gemäss Urnenabstimmung vom 19. Mai 2019. Gesamtbeitrag Fr. 20 Mio.



Kontobezeichnung		Budget 2022 in Fr.	Jahres- rechnung 2022 in Fr.	Kommentar
	<b>Umweltschutz und Raumordnung</b>			
INV00046	Sanierung Sumandedas – Wasser	100 000.00	68 262.62	Abschlussarbeiten im 2023.
INV00062	Sanierung Rudi Dadens, 1. Etappe – Wasser	00.00	81 692.75	Projekt abgeschlossen und abgerechnet.
INV00104	Sanierung Prau da Monis – Wasser	50 000.00	00.00	Projektstart im 2023.
INV00107	Infrastrukturleitung Flims- Foppa – Wasser	200 000.00	17 520.14	Projektabschluss im 2023.
INV00121	Sanierung/Ausbau Reservoir Cangina	530 000.00	84 981.19	Abschluss im 2023.
INV07101	Anschlussgebühren Wasser	200 000.00	562 702.74	Zu tief budgetiert.
INV00092	Öffentliches WC Eventhalle	00.00	3 582.80	Projekt abgeschlossen und abgerechnet.
INV00047	Sanierung Via Sumandedas – Abwasser	100 000.00	41 229.64	Abschlussarbeiten im 2022.
INV00063	Sanierung Rudi Dadens, 1. Etappe – Abwasser	00.00	82 424.19	Projekt abgeschlossen und abgerechnet.
INV00105	Sanierung Prau da Monis – Abwasser	50 000.00	00.00	Projektstart im 2023.
INV00108	Infrastrukturleitung Flims- Foppa – Abwasser	200 000.00	4 001.71	Projektabschluss im 2023.
INV00133	Strassenraumgestaltung – Abwasser	00.00	86 338.49	Abschluss im 2025.
INV00142	Ersatz Blockheizkraftwerk	00.00	6 990.71	Abschluss im 2023.
INV07201	Anschlussgebühren Abwasser	200 000.00	364 686.89	Zu tief budgetiert.
INV00127	Sanierung Bachdurchlass resp. Renaturierung Vallorca	200 000.00	57 194.35	Abschluss im 2024.
INV00089	Hochwasserschutz Bäche Fidaz	250 000.00	69 962.40	Projektstart im 2021, Abschluss im 2023.

# Bilanz

		Anfangsbestand 2022	Endbestand 2022	Veränderung 2022
<b>1</b>	<b>AKTIVEN</b>	<b>59 767 101.67</b>	<b>62 770 408.44</b>	<b>3 003 306.77</b>
<b>10</b>	<b>FINANZVERMÖGEN</b>	<b>46 178 185.60</b>	<b>49 387 608.37</b>	<b>3 209 422.77</b>
100	Flüssige Mittel und kurzfristige Geldanlagen	1 624 575.02	1 802 988.81	178 413.79
101	Forderungen	16 003 718.68	15 392 626.66	-611 092.02
104	Aktive Rechnungsabgrenzungen	58 498.30	79 888.30	21 390.00
106	Vorräte und angefangene Arbeiten	204 000.00	120 000.00	-84 000.00
107	Langfristige Finanzanlagen	9 321 430.00	10 083 641.00	762 211.00
108	Sachanlagen FV	18 965 963.60	21 908 463.60	2 942 500.00
<b>14</b>	<b>VERWALTUNGSVERMÖGEN</b>	<b>13 588 916.07</b>	<b>13 382 800.07</b>	<b>-206 116.00</b>
140	Sachanlagen VV	35 638 824.39	44 654 571.06	9 015 746.67
144	Darlehen	16 172.20	16 172.20	
145	Beteiligungen	65 000.00	65 000.00	
148	Kumulierte zusätzliche Abschreibungen	-22 131 080.52	-31 352 943.19	-9 221 862.67
<b>2</b>	<b>PASSIVEN</b>	<b>-59 767 101.67</b>	<b>-62 770 408.44</b>	<b>-3 003 306.77</b>
<b>20</b>	<b>FREMDKAPITAL</b>	<b>-7 666 486.57</b>	<b>-10 462 719.21</b>	<b>-2 796 232.64</b>
200	Laufende Verbindlichkeiten	-4 594 984.27	-4 875 167.71	-280 183.44
204	Passive Rechnungsabgrenzungen	-94 063.85	-132 534.20	-38 470.35
206	Langfristige Finanzverbindlichkeiten	-2 500 000.00	-5 000 000.00	-2 500 000.00
209	Verbindlichkeiten gegenüber Spezialfinanzierungen und Fonds im Fremdkapital	-477 438.45	-455 017.30	22 421.15
<b>29</b>	<b>EIGENKAPITAL</b>	<b>-52 100 615.10</b>	<b>-52 307 689.23</b>	<b>-207 074.13</b>
290	Verpflichtungen (+) bzw. Vorschüsse (-) gegenüber Spezialfinanzierungen	-4 850 773.87	-4 890 580.96	-39 807.09
291	Fonds	-9 312 017.15	-9 290 317.65	21 699.50
299	Bilanzüberschuss/-fehlbetrag	-37 937 824.08	-38 126 790.62	-188 966.54

# Gestufter Erfolgsausweis

	Rechnung 2022	Budget 2022	Rechnung 2021
<b>Betrieblicher Aufwand</b>	<b>26 080 917.64</b>	<b>26 804 146.00</b>	<b>25 850 543.21</b>
30 Personalaufwand	8 419 422.30	8 547 300.00	8 277 515.25
31 Sach- und übriger Aufwand	7 736 925.68	8 228 900.00	7 927 156.05
33 Abschreibungen	1 166 023.00	1 243 546.00	1 111 100.00
35 Einlagen	575 668.35	267 900.00	591 302.48
36 Transferaufwand	8 182 878.31	8 516 500.00	7 943 469.43
<b>Betrieblicher Ertrag</b>	<b>33 860 244.65</b>	<b>27 359 000.00</b>	<b>31 640 506.59</b>
40 Fiskalertrag	25 840 733.00	20 049 000.00	23 569 012.51
41 Regalien und Konzessionen	351 639.17	354 000.00	354 270.94
42 Entgelte	5 183 903.10	4 744 000.00	5 355 874.16
43 Verschiedene Erträge			
45 Entnahmen Fonds	44 120.65	45 000.00	45 053.45
46 Transferertrag	2 439 848.73	2 167 000.00	2 316 295.53
<b>Ergebnis aus betrieblicher Tätigkeit</b>	<b>7 779 327.01</b>	<b>554 854.00</b>	<b>5 789 963.38</b>
34 Finanzaufwand	312 143.60	375 000.00	342 125.74
44 Finanzertrag	1 943 645.80	1 010 500.00	1 032 293.60
<b>Ergebnis aus Finanzierung</b>	<b>1 631 502.20</b>	<b>635 500.00</b>	<b>690 167.86</b>
<b>Operatives Ergebnis</b>	<b>9 410 829.21</b>	<b>1 190 354.00</b>	<b>6 480 131.24</b>
38 Ausserordentlicher Aufwand	10 332 385.67	2 004 200.00	4 252 328.35
48 Ausserordentlicher Ertrag	1 110 523.00	998 846.00	966 300.00
<b>Ausserordentliches Ergebnis</b>	<b>- 9 221 862.67</b>	<b>- 1 005 354.00</b>	<b>- 3 286 028.35</b>
<b>Gesamtergebnis Erfolgsrechnung</b>	<b>188 966.54</b>	<b>185 000.00</b>	<b>3 194 102.89</b>



## Erfolgsrechnung – Artengliederung

	Rechnung 2022		Budget 2022		Rechnung 2021	
	Aufwand	Ertrag	Aufwand	Ertrag	Aufwand	Ertrag
<b>3 AUFWAND</b>	<b>39 639 967.91</b>		<b>31 973 546.00</b>		<b>33 196 392.31</b>	
30 Personalaufwand	8 419 422.30		8 547 300.00		8 277 515.25	
31 Sach- und übriger Betriebsaufwand	7 736 925.68		8 228 900.00		7 927 156.05	
33 Abschreibungen Verwaltungsvermögen	1 166 023.00		1 243 546.00		1 111 100.00	
34 Finanzaufwand	312 143.60		375 000.00		342 125.74	
35 Einlagen in Fonds und Spezialfinanzierungen	575 668.35		267 900.00		591 302.48	
36 Transferaufwand	8 182 878.31		8 516 500.00		7 943 469.43	
38 Ausserordentlicher Aufwand	10 332 385.67		2 004 200.00		4 252 328.35	
39 Interne Verrechnungen	2 914 521.00		2 790 200.00		2 751 395.01	
<b>4 ERTRAG</b>		<b>39 828 934.45</b>		<b>32 158 546.00</b>		<b>36 390 495.20</b>
40 Fiskalertrag		25 840 733.00		20 049 000.00		23 569 012.51
41 Regalien und Konzessionen		351 639.17		354 000.00		354 270.94
42 Entgelte		5 183 903.10		4 744 000.00		5 355 874.16
44 Finanzertrag		1 943 645.80		1 010 500.00		1 032 293.60
45 Entnahmen aus Fonds und Spezialfinanzierungen		44 120.65		45 000.00		45 053.45
46 Transferertrag		2 439 848.73		2 167 000.00		2 316 295.53
48 Ausserordentlicher Ertrag		1 110 523.00		998 846.00		966 300.00
49 Interne Verrechnungen		2 914 521.00		2 790 200.00		2 751 395.01
	<b>39 639 967.91</b>	<b>39 828 934.45</b>	<b>31 973 546.00</b>	<b>32 158 546.00</b>	<b>33 196 392.31</b>	<b>36 390 495.20</b>
<b>Gesamtergebnis</b>	<b>188 966.54</b>		<b>185 000.00</b>		<b>3 194 102.89</b>	

# Erfolgsrechnung – Funktionengliederung

		Rechnung 2022		Budget 2022		Rechnung 2021	
		Aufwand	Ertrag	Aufwand	Ertrag	Aufwand	Ertrag
<b>0</b>	<b>ALLGEMEINE VERWALTUNG</b>	<b>3 746 862.41</b>	<b>1 145 742.41</b>	<b>3 903 700.00</b>	<b>812 900.00</b>	<b>3 522 715.42</b>	<b>1 023 581.85</b>
	<b>Nettoergebnis</b>		<b>2 601 120.00</b>		<b>3 090 800.00</b>		<b>2 499 133.57</b>
<b>01</b>	<b>LEGISLATIVE UND EXEKUTIVE</b>	<b>515 704.49</b>		<b>440 100.00</b>		<b>513 215.65</b>	
	<b>Nettoergebnis</b>		<b>515 704.49</b>		<b>440 100.00</b>		<b>513 215.65</b>
<b>011</b>	<b>Legislative</b>	<b>114 739.37</b>		<b>106 100.00</b>		<b>108 370.85</b>	
	<b>Nettoergebnis</b>		<b>114 739.37</b>		<b>106 100.00</b>		<b>108 370.85</b>
<b>0110</b>	<b>Legislative</b>	<b>114 739.37</b>		<b>106 100.00</b>		<b>108 370.85</b>	
	<b>Nettoergebnis</b>		<b>114 739.37</b>		<b>106 100.00</b>		<b>108 370.85</b>
3000	Löhne, Tag- und Sitzungsgelder an Behörden, Kommissionen	10 983.05		10 000.00		9 165.50	
3050	Beiträge Sozialversicherungen	107.75		100.00		41.50	
3053	Beiträge Kranken- und Unfallversicherungen	168.80				140.95	
3100	Büromaterial, Drucksachen (Jahresrechnungen, Botschaften)	27 833.90		26 000.00		24 468.45	
3130	Dienstleistungen Dritter	34 398.72		26 000.00		32 476.50	
3170	Reisekosten und Spesen	110.00		2 000.00		1 002.80	
3637	Amtsblatt Ruinaulta	41 137.15		42 000.00		41 075.15	
<b>012</b>	<b>Exekutive</b>	<b>400 965.12</b>		<b>334 000.00</b>		<b>404 844.80</b>	
	<b>Nettoergebnis</b>		<b>400 965.12</b>		<b>334 000.00</b>		<b>404 844.80</b>
<b>0120</b>	<b>Exekutive</b>	<b>400 965.12</b>		<b>334 000.00</b>		<b>404 844.80</b>	
	<b>Nettoergebnis</b>		<b>400 965.12</b>		<b>334 000.00</b>		<b>404 844.80</b>
3001	Löhne, Tag- und Sitzungsgelder an Behörden und Kommissionen	100 800.00		101 000.00		105 800.00	
3050	Beiträge Sozialversicherungen	6 754.80		7 000.00		7 160.75	
3052	Beiträge Pensionskassen	12 741.60		13 000.00		12 741.60	
3053	Beiträge Kranken- und Unfallversicherungen	1 746.00		2 000.00		1 898.05	
3130	Dienstleistungen Dritter, Honorare	173 968.15		151 000.00		171 555.15	
3131	Zukunft Flims	55 155.52				51 370.15	
3170	Tagungen, Anlässe, Reisekosten und Spesen	49 034.40		58 000.00		54 168.10	
3190	Verschiedener Betriebsaufwand	764.65		2 000.00		151.00	
<b>02</b>	<b>GEMEINDEVERWALTUNG</b>	<b>3 231 157.92</b>	<b>1 145 742.41</b>	<b>3 463 600.00</b>	<b>812 900.00</b>	<b>3 009 499.77</b>	<b>1 023 581.85</b>
	<b>Nettoergebnis</b>		<b>2 085 415.51</b>		<b>2 650 700.00</b>		<b>1 985 917.92</b>
<b>021</b>	<b>Gemeindeverwaltung</b>	<b>1 715 045.86</b>	<b>497 952.96</b>	<b>1 646 000.00</b>	<b>488 000.00</b>	<b>1 579 845.48</b>	<b>496 248.95</b>
	<b>Nettoergebnis</b>		<b>1 217 092.90</b>		<b>1 158 000.00</b>		<b>1 083 596.53</b>
<b>0210</b>	<b>Gemeindeverwaltung</b>	<b>1 715 045.86</b>	<b>497 952.96</b>	<b>1 646 000.00</b>	<b>488 000.00</b>	<b>1 579 845.48</b>	<b>496 248.95</b>
	<b>Nettoergebnis</b>		<b>1 217 092.90</b>		<b>1 158 000.00</b>		<b>1 083 596.53</b>
3010	Löhne Verwaltungs- und Betriebspersonal	934 512.15		908 000.00		897 540.35	
3050	Beiträge Sozialversicherungen	75 485.45		72 000.00		72 384.80	
3052	Beiträge Pensionskassen	148 225.75		157 000.00		134 591.10	
3053	Beiträge Kranken- und Unfallversicherungen	16 835.45		18 000.00		16 742.60	
3090	Aus- und Weiterbildung	5 190.00		8 000.00		900.00	
3099	Übriger Personalaufwand	19 869.05		14 000.00		3 935.45	
3100	Betriebs-, Verbrauchs- und Büromaterial, Drucksachen	19 171.35		25 000.00		29 430.04	
3110	Anschaffungen Mobiliar	3 230.78		10 000.00		4 118.69	
3111	Homepage Gemeinde Flims	43 812.35		10 000.00		4 006.35	
3130	Porti, Frachten, PC- und Bankspesen, Telefon	27 032.03		35 000.00		28 145.71	
3131	Fachberatung/GEVER	38 697.15		20 000.00		27 322.75	
3132	Rechtsgutachten und Prozesskosten	2 944.00		5 000.00		2 762.50	
3133	Informatik-Nutzungsaufwand	196 814.70		178 000.00		192 369.55	

		Rechnung 2022		Budget 2022		Rechnung 2021	
		Aufwand	Ertrag	Aufwand	Ertrag	Aufwand	Ertrag
3134	Versicherungen	37 402.20		38 000.00		38 118.10	
3135	Web-Hosting	6 889.00		10 000.00		10 091.00	
3136	Gebührenbelastung durch Dritte	9 695.35		10 000.00		7 660.75	
3150	Unterhalt Mobiliar	668.85		5 000.00		2 708.65	
3170	Reisekosten und Spesen	2 291.90		5 000.00		4 170.30	
3181	Forderungsverluste					263.30	
3190	Verschiedener Betriebsaufwand	8 788.60		6 000.00		1 584.64	
3611	Gebühren an Kanton (Veranlagung, Bezug)	113 877.75		108 000.00		97 206.85	
3636	Beiträge an private Institutionen	3 612.00		4 000.00		3 792.00	
4210	Gebühren für Amtshandlungen		38 979.31		45 000.00		43 740.85
4220	Provisionen		38 014.95		32 000.00		35 088.95
4250	Verkäufe		568.00		500.00		646.00
4260	Rückerstattungen/übrige Entgelte		26 971.00		30 000.00		28 529.35
4270	Steuerbussen/Mahnkosten		7 132.10		4 000.00		7 845.80
4611	Entschädigung vom Kanton (Veranlagung Steuern, AHV-Zweigstelle)		280 687.60		275 000.00		278 998.00
4910	Interne Verrechnung von Dienstleistungen		105 600.00		101 500.00		101 400.00
<b>022</b>	<b>Bauverwaltung</b>	<b>660 507.28</b>	<b>385 136.90</b>	<b>700 000.00</b>	<b>106 000.00</b>	<b>660 256.28</b>	<b>273 905.15</b>
	<b>Nettoergebnis</b>		<b>275 370.38</b>		<b>594 000.00</b>		<b>386 351.13</b>
<b>0220</b>	<b>Bauverwaltung</b>	<b>660 507.28</b>	<b>385 136.90</b>	<b>700 000.00</b>	<b>106 000.00</b>	<b>660 256.28</b>	<b>273 905.15</b>
	<b>Nettoergebnis</b>		<b>275 370.38</b>		<b>594 000.00</b>		<b>386 351.13</b>
3010	Löhne Verwaltungs- und Betriebspersonal	398 176.65		428 000.00		401 254.30	
3050	Beiträge Sozialversicherungen	32 550.85		34 000.00		32 653.70	
3052	Beiträge Pensionskassen	68 285.20		74 000.00		67 905.40	
3053	Beiträge Kranken- und Unfallversicherungen	10 309.90		11 000.00		10 165.05	
3090	Aus- und Weiterbildung			2 000.00			
3099	Übriger Personalaufwand	7 586.70		3 000.00		891.50	
3100	Betriebs-, Verbrauchs- und Büromaterial, Drucksachen	5 086.38		10 000.00		5 590.83	
3101	Amtliche Publikationen	3 050.05		3 000.00		4 134.75	
3110	Anschaffungen Mobiliar	442.70		2 000.00			
3130	Dienstleistungen Dritter	89 212.70		90 000.00		115 235.30	
3133	Informatik-Nutzungsaufwand	26 848.95		33 000.00		20 709.60	
3150	Unterhalt Mobiliar	215.00		3 000.00			
3170	Reisekosten und Spesen	3 247.40		2 000.00		1 620.00	
3190	Verschiedener Betriebsaufwand	15 494.80		5 000.00		95.85	
4210	Baubewilligungsgebühren		166 230.10		45 000.00		129 578.75
4211	Baukontrollen und Bauabnahmen		201 291.50		55 000.00		129 578.55
4260	Rückerstattungen/übrige Entgelte		17 615.30		3 000.00		10 247.85
4270	Baubussen				3 000.00		4 500.00
<b>026</b>	<b>Region</b>	<b>29 204.05</b>		<b>41 000.00</b>		<b>37 440.55</b>	
	<b>Nettoergebnis</b>		<b>29 204.05</b>		<b>41 000.00</b>		<b>37 440.55</b>
<b>0260</b>	<b>Region</b>	<b>29 204.05</b>		<b>41 000.00</b>		<b>37 440.55</b>	
	<b>Nettoergebnis</b>		<b>29 204.05</b>		<b>41 000.00</b>		<b>37 440.55</b>
3130	Beiträge an Regionalorganisationen	29 204.05		41 000.00		37 440.55	
<b>029</b>	<b>Verwaltungsliegenschaften</b>	<b>826 400.73</b>	<b>262 652.55</b>	<b>1 076 600.00</b>	<b>218 900.00</b>	<b>731 957.46</b>	<b>253 427.75</b>
	<b>Nettoergebnis</b>		<b>563 748.18</b>		<b>857 700.00</b>		<b>478 529.71</b>
<b>0290</b>	<b>Verwaltungsliegenschaften</b>	<b>826 400.73</b>	<b>262 652.55</b>	<b>1 076 600.00</b>	<b>218 900.00</b>	<b>731 957.46</b>	<b>253 427.75</b>
	<b>Nettoergebnis</b>		<b>563 748.18</b>		<b>857 700.00</b>		<b>478 529.71</b>
3010	Löhne Betriebspersonal	100 014.15		135 000.00		127 062.15	
3050	Beiträge Sozialversicherungen	7 604.90		10 500.00		9 803.25	
3052	Beiträge Pensionskassen	22 468.80		23 000.00		22 330.80	
3053	Beiträge Kranken- und Unfallversicherungen	1 713.80		2 500.00		2 338.35	
3100	Betriebs- und Verbrauchsmaterial	6 025.25		8 000.00		3 458.70	
3110	Anschaffungen Mobiliar	8 018.10		16 000.00		9 533.10	
3120	Ver- und Entsorgung	100 440.95		110 000.00		108 467.25	
3130	Dienstleistungen Dritter	34 513.30		40 000.00		7 710.25	



	Rechnung 2022		Budget 2022		Rechnung 2021	
	Aufwand	Ertrag	Aufwand	Ertrag	Aufwand	Ertrag
3134 Sachversicherungen	43 560.10		46 000.00		40 109.91	
3140 Allg. baulicher und betrieblicher Unterhalt	6 284.00		10 000.00		1 533.25	
3141 Unterhalt Schlössli	149 191.00		175 000.00		97 431.45	
3142 Unterhalt «Altes Schulhaus»	41 254.45		65 000.00		24 324.80	
3143 Unterhalt Feuerwehrgebäude Tull	10 431.85		10 000.00		14 218.80	
3144 Unterhalt Werkhof	67 896.15		25 000.00		34 788.65	
3145 Unterhalt KiTa	5 532.75		5 000.00		9 056.05	
3146 Unterhalt Casa Litgivas			20 000.00		5 191.15	
3147 Unterhalt Eventhalle	19 325.08		10 000.00		8 740.30	
3170 Reisekosten und Spesen	396.00					
3190 Verschiedener Betriebsaufwand	1 370.10		15 000.00		6 239.25	
3300 Planmässige Abschreibungen Sachanlagen	80 900.00		108 800.00		81 100.00	
3910 Interne Verrechnung von Dienstleistungen	119 460.00		241 800.00		118 520.00	
4240 Benützungsgebühren		16 000.00		4 000.00		13 138.50
4260 Rückerstattungen/übrige Entgelte		29 212.55		10 000.00		25 604.25
4470 Liegenschaftenertrag VV (Miete, Pacht)		130 140.00		124 000.00		127 185.00
4830 Ausserordentliche Erträge		80 900.00		80 900.00		81 100.00
4910 Interne Verrechnung von Dienst- leistungen		6 400.00				6 400.00

		Rechnung 2022		Budget 2022		Rechnung 2021	
		Aufwand	Ertrag	Aufwand	Ertrag	Aufwand	Ertrag
<b>1</b>	<b>ÖFFENTLICHE ORDNUNG UND SICHERHEIT, VERTEIDIGUNG</b>	<b>961 493.63</b>	<b>626 603.32</b>	<b>1 104 446.00</b>	<b>467 446.00</b>	<b>916 203.90</b>	<b>660 995.06</b>
	<b>Nettoergebnis</b>		<b>334 890.31</b>		<b>637 000.00</b>		<b>255 208.84</b>
<b>11</b>	<b>ÖFFENTLICHE SICHERHEIT</b>	<b>537 344.91</b>	<b>156 163.25</b>	<b>504 446.00</b>	<b>91 846.00</b>	<b>519 439.05</b>	<b>147 420.20</b>
	<b>Nettoergebnis</b>		<b>381 181.66</b>		<b>412 600.00</b>		<b>372 018.85</b>
<b>111</b>	<b>Gemeindepolizei</b>	<b>537 344.91</b>	<b>156 163.25</b>	<b>504 446.00</b>	<b>91 846.00</b>	<b>519 439.05</b>	<b>147 420.20</b>
	<b>Nettoergebnis</b>		<b>381 181.66</b>		<b>412 600.00</b>		<b>372 018.85</b>
<b>1110</b>	<b>Gemeindepolizei</b>	<b>537 344.91</b>	<b>156 163.25</b>	<b>504 446.00</b>	<b>91 846.00</b>	<b>519 439.05</b>	<b>147 420.20</b>
	<b>Nettoergebnis</b>		<b>381 181.66</b>		<b>412 600.00</b>		<b>372 018.85</b>
3010	Löhne Gemeindepolizei	187 280.55		180 000.00		184 979.40	
3050	Beiträge Sozialversicherungen	15 203.80		14 500.00		15 016.85	
3052	Beiträge Pensionskassen	28 579.20		29 000.00		28 579.20	
3053	Beiträge Kranken- und Unfallversicherungen	2 984.10		3 500.00		3 073.90	
3090	Aus- und Weiterbildung	6 796.65		8 000.00		4 251.21	
3099	Übriger Personalaufwand	200.00		1 000.00		250.00	
3100	Betriebs-, Verbrauchs- und Büromaterial, Drucksachen	7 293.33		8 000.00		8 256.20	
3110	Anschaffungen Mobiliar, Dienstkleider	6 136.87		8 000.00		3 162.98	
3130	Sicherheits- und Verkehrsdienst	231 104.60		220 000.00		235 064.35	
3133	Informatik-Nutzungsaufwand	11 883.66		8 500.00		8 236.61	
3150	Unterhalt Mobiliar, Fahrzeuge, Telefon	11 574.35		8 000.00		16 071.65	
3170	Reisekosten und Spesen	520.20		1 000.00		184.50	
3190	Verschiedener Betriebsaufwand	17 864.60		5 000.00		2 312.20	
3300	Planmässige Abschreibungen Sachanlagen	9 923.00		9 946.00		10 000.00	
4240	Gebührenertrag		21 905.30		20 000.00		21 715.20
4260	Rückerstattungen/übrige Entgelte		23 284.95		2 000.00		5 825.00
4270	Bussen		101 050.00		50 000.00		109 880.00
4830	Ausserordentliche Erträge		9 923.00		19 846.00		10 000.00
<b>14</b>	<b>ALLGEMEINES RECHTSWESEN</b>	<b>37 550.65</b>	<b>223 834.72</b>	<b>168 000.00</b>	<b>144 000.00</b>	<b>24 120.40</b>	<b>274 751.26</b>
	<b>Nettoergebnis</b>		<b>186 284.07</b>		<b>24 000.00</b>		<b>250 630.86</b>
<b>140</b>	<b>Allgemeines Rechtswesen</b>	<b>37 550.65</b>	<b>223 834.72</b>	<b>168 000.00</b>	<b>144 000.00</b>	<b>24 120.40</b>	<b>274 751.26</b>
	<b>Nettoergebnis</b>		<b>186 284.07</b>		<b>24 000.00</b>		<b>250 630.86</b>
<b>1400</b>	<b>Allgemeines Rechtswesen</b>	<b>37 550.65</b>	<b>223 834.72</b>	<b>168 000.00</b>	<b>144 000.00</b>	<b>24 120.40</b>	<b>274 751.26</b>
	<b>Nettoergebnis</b>		<b>186 284.07</b>		<b>24 000.00</b>		<b>250 630.86</b>
3612.01	Defizitanteil Zivilstandsamt	20 506.50		23 000.00		22 956.00	
3612.02	Nachführungskosten Vermessung	14 040.60		45 000.00		1 164.40	
3612.03	Gemeindeanteil an Liegenschaftenschätzungen	3 003.55		100 000.00			
4612.00	Gewinnanteil Grundbuchamt		192 880.52		130 000.00		256 710.86
4612.01	Gewinnanteil Betreibungs- und Konkursamt Imboden		30 954.20		14 000.00		18 040.40
<b>15</b>	<b>FEUERWEHR</b>	<b>337 848.52</b>	<b>220 684.20</b>	<b>384 200.00</b>	<b>202 700.00</b>	<b>322 286.66</b>	<b>213 113.30</b>
	<b>Nettoergebnis</b>		<b>117 164.32</b>		<b>181 500.00</b>		<b>109 173.36</b>
<b>150</b>	<b>Feuerwehr</b>	<b>337 848.52</b>	<b>220 684.20</b>	<b>384 200.00</b>	<b>202 700.00</b>	<b>322 286.66</b>	<b>213 113.30</b>
	<b>Nettoergebnis</b>		<b>117 164.32</b>		<b>181 500.00</b>		<b>109 173.36</b>
<b>1500</b>	<b>Feuerwehr</b>	<b>337 848.52</b>	<b>220 684.20</b>	<b>384 200.00</b>	<b>202 700.00</b>	<b>322 286.66</b>	<b>213 113.30</b>
	<b>Nettoergebnis</b>		<b>117 164.32</b>		<b>181 500.00</b>		<b>109 173.36</b>
3010	Besoldung Feuerwehr, Anlagewart	128 869.90		135 000.00		130 073.70	
3050	Beiträge Sozialversicherungen	4 544.30		3 000.00		4 461.90	
3052	Beiträge Pensionskassen	3 160.20		3 000.00		3 125.40	
3053	Beiträge Kranken- und Unfallversicherungen	516.50		1 000.00		521.60	
3090	Aus- und Weiterbildung			5 000.00		4 622.49	
3099	Übriger Personalaufwand	2 494.80		5 000.00		11 872.55	

		Rechnung 2022		Budget 2022		Rechnung 2021	
		Aufwand	Ertrag	Aufwand	Ertrag	Aufwand	Ertrag
3100	Betriebs-, Verbrauchs- und Büromaterial, Drucksachen	14 242.35		20 000.00		15 851.35	
3110	Anschaffungen Mobiliar, Dienstkleider	39 606.75		50 000.00		15 672.15	
3130	Brandschutzkontrollen, Verbandsbeiträge, Einsatzkosten	16 220.70		20 000.00		11 206.60	
3131	Ausbildung LKW	1 680.00		15 000.00		13 680.00	
3134	Feuerwehrversicherung	20 849.55		25 000.00		24 539.70	
3150	Unterhalt von Geräten und Fahrzeugen	43 833.72		35 000.00		28 118.02	
3170	Reisekosten und Spesen	2 852.55		1 500.00		1 868.75	
3181	Forderungsverluste	363.40		2 000.00		2 200.45	
3190	Verschiedener Betriebsaufwand	8 913.80		20 000.00		4 772.00	
3300	Planmässige Abschreibungen Sachanlagen	40 700.00		40 700.00		40 700.00	
3910	Interne Verrechnung von Dienstleistungen	9 000.00		3 000.00		9 000.00	
4200	Feuerwehrpflichtersatz		137 804.90		140 000.00		141 075.00
4260	Rückerstattungen/übrige Entgelte		26 455.05		2 000.00		18 504.95
4631	Kantonsbeiträge GVG		15 724.25		20 000.00		12 833.35
4830	Ausserordentliche Erträge		40 700.00		40 700.00		40 700.00
<b>16</b>	<b>VERTEIDIGUNG</b>	<b>48 749.55</b>	<b>25 921.15</b>	<b>47 800.00</b>	<b>28 900.00</b>	<b>50 357.79</b>	<b>25 710.30</b>
	<b>Nettoergebnis</b>		<b>22 828.40</b>		<b>18 900.00</b>		<b>24 647.49</b>
<b>161</b>	<b>Militärische Verteidigung</b>	<b>7 000.00</b>		<b>12 800.00</b>	<b>5 400.00</b>	<b>7 461.25</b>	
	<b>Nettoergebnis</b>		<b>7 000.00</b>		<b>7 400.00</b>		<b>7 461.25</b>
<b>1610</b>	<b>Militärische Verteidigung</b>	<b>7 000.00</b>		<b>12 800.00</b>	<b>5 400.00</b>	<b>7 461.25</b>	
	<b>Nettoergebnis</b>		<b>7 000.00</b>		<b>7 400.00</b>		<b>7 461.25</b>
3130	Schiessanlage Trin	7 000.00		7 000.00		7 461.25	
3300	Planmässige Abschreibungen Sachanlagen			5 800.00			
4830	Ausserordentliche Erträge				5 400.00		
<b>162</b>	<b>Zivile Verteidigung</b>	<b>41 749.55</b>	<b>25 921.15</b>	<b>35 000.00</b>	<b>23 500.00</b>	<b>42 896.54</b>	<b>25 710.30</b>
	<b>Nettoergebnis</b>		<b>15 828.40</b>		<b>11 500.00</b>		<b>17 186.24</b>
<b>1620</b>	<b>Zivilschutz</b>	<b>41 749.55</b>	<b>25 921.15</b>	<b>35 000.00</b>	<b>23 500.00</b>	<b>42 896.54</b>	<b>25 710.30</b>
	<b>Nettoergebnis</b>		<b>15 828.40</b>		<b>11 500.00</b>		<b>17 186.24</b>
3100	Betriebs-, Verbrauchsmaterial, Drucksachen	1 666.65		2 000.00			
3120	Ver- und Entsorgung	5 819.80		5 000.00		8 914.80	
3130	Dienstleistungen Dritter	23 355.00		22 000.00		22 913.30	
3140	Unterhalt Zivilschutzanlage	10 591.30		5 000.00		7 983.90	
3150	Unterhalt von Geräten und Fahrzeugen			1 000.00		3 084.54	
3190	Verschiedener Betriebsaufwand	316.80					
4500	Entnahme aus Ersatzbeiträgen Schutzraumbauten		22 421.15		20 000.00		22 210.30
4631	Kantonsbeiträge		3 500.00		3 500.00		3 500.00

		Rechnung 2022		Budget 2022		Rechnung 2021	
		Aufwand	Ertrag	Aufwand	Ertrag	Aufwand	Ertrag
<b>2</b>	<b>BILDUNG</b>	<b>4 896 208.16</b>	<b>1 432 915.01</b>	<b>5 111 400.00</b>	<b>1 410 500.00</b>	<b>4 888 999.93</b>	<b>1 525 041.04</b>
	<b>Nettoergebnis</b>		<b>3 463 293.15</b>		<b>3 700 900.00</b>		<b>3 363 958.89</b>
<b>21</b>	<b>OBLIGATORISCHE SCHULE</b>	<b>4 678 116.76</b>	<b>1 432 915.01</b>	<b>4 841 400.00</b>	<b>1 410 500.00</b>	<b>4 654 965.73</b>	<b>1 525 041.04</b>
	<b>Nettoergebnis</b>		<b>3 245 201.75</b>		<b>3 430 900.00</b>		<b>3 129 924.69</b>
<b>211</b>	<b>Kindergartenstufe</b>	<b>252 851.68</b>	<b>27 120.00</b>	<b>277 400.00</b>	<b>31 000.00</b>	<b>260 347.35</b>	<b>38 520.00</b>
	<b>Nettoergebnis</b>		<b>225 731.68</b>		<b>246 400.00</b>		<b>221 827.35</b>
<b>2110</b>	<b>Kindergartenstufe</b>	<b>252 851.68</b>	<b>27 120.00</b>	<b>277 400.00</b>	<b>31 000.00</b>	<b>260 347.35</b>	<b>38 520.00</b>
	<b>Nettoergebnis</b>		<b>225 731.68</b>		<b>246 400.00</b>		<b>221 827.35</b>
3020	Löhne Lehrkräfte	193 592.85		216 000.00		203 537.85	
3050	Beiträge Sozialversicherungen	15 503.20		17 000.00		16 310.25	
3052	Beiträge Pensionskassen	28 528.80		28 000.00		25 666.80	
3053	Beiträge Kranken- und Unfallversicherungen	4 031.70		5 000.00		4 379.60	
3100	Lehrmittel, Schulmaterial	5 582.90		5 800.00		7 219.78	
3110	Anschaffungen Mobiliar, Geräte	3 347.28		3 200.00		2 339.07	
3171	Projekte, Schulreisen, Lager	2 264.95		2 400.00		894.00	
4611	Kantonsbeiträge		27 120.00		31 000.00		38 520.00
<b>212</b>	<b>Primarstufe</b>	<b>1 421 559.68</b>	<b>249 791.07</b>	<b>1 471 500.00</b>	<b>233 000.00</b>	<b>1 374 740.83</b>	<b>235 198.18</b>
	<b>Nettoergebnis</b>		<b>1 171 768.61</b>		<b>1 238 500.00</b>		<b>1 139 542.65</b>
<b>2120</b>	<b>Primarstufe</b>	<b>1 421 559.68</b>	<b>249 791.07</b>	<b>1 471 500.00</b>	<b>233 000.00</b>	<b>1 374 740.83</b>	<b>235 198.18</b>
	<b>Nettoergebnis</b>		<b>1 171 768.61</b>		<b>1 238 500.00</b>		<b>1 139 542.65</b>
3020	Löhne Lehrkräfte	1 121 119.95		1 152 000.00		1 095 863.20	
3050	Beiträge Sozialversicherungen	90 838.05		92 000.00		88 396.55	
3052	Beiträge Pensionskassen	105 377.15		91 000.00		83 949.15	
3053	Beiträge Kranken- und Unfallversicherungen	22 550.35		23 000.00		23 613.60	
3100	Lehrmittel, Schulmaterial	45 705.09		59 000.00		53 975.05	
3110	Anschaffungen Mobiliar, Geräte	3 396.79		5 500.00		695.30	
3130	Medien und Informatik	14 314.25		26 000.00		17 700.73	
3171	Projekte, Schulreisen, Lager	18 258.05		23 000.00		10 547.25	
4260	Rückerstattungen		62 293.80		46 000.00		62 586.49
4611	Kantonsbeiträge		187 497.27		187 000.00		172 611.69
<b>213</b>	<b>Oberstufe/Sekundarstufe I</b>	<b>1 512 839.18</b>	<b>608 927.10</b>	<b>1 558 000.00</b>	<b>613 000.00</b>	<b>1 521 405.05</b>	<b>706 926.60</b>
	<b>Nettoergebnis</b>		<b>903 912.08</b>		<b>945 000.00</b>		<b>814 478.45</b>
<b>2130</b>	<b>Oberstufe/Sekundarstufe I</b>	<b>1 512 839.18</b>	<b>608 927.10</b>	<b>1 558 000.00</b>	<b>613 000.00</b>	<b>1 521 405.05</b>	<b>706 926.60</b>
	<b>Nettoergebnis</b>		<b>903 912.08</b>		<b>945 000.00</b>		<b>814 478.45</b>
3020	Löhne Lehrkräfte	1 173 527.05		1 205 000.00		1 181 525.40	
3050	Beiträge Sozialversicherungen	94 875.50		96 500.00		95 079.25	
3052	Beiträge Pensionskassen	121 824.75		98 000.00		91 375.20	
3053	Beiträge Kranken- und Unfallversicherungen	21 671.60		24 500.00		22 765.60	
3060	Rentenleistungen					21 330.00	
3100	Lehrmittel, Schulmaterial	51 887.70		60 000.00		51 373.65	
3110	Anschaffungen Mobiliar, Geräte	560.00		1 000.00		666.50	
3130	Medien und Informatik	32 005.43		51 000.00		42 513.05	
3171	Projekte, Schulreisen, Lager	16 487.15		22 000.00		14 776.40	
4260	Rückerstattungen		15 318.20		10 000.00		14 377.10
4611	Kantonsbeiträge		124 913.75		130 000.00		196 780.00
4632	Schulbeitrag Gemeinde Trin		468 695.15		473 000.00		495 769.50
<b>214</b>	<b>Musikschulen</b>	<b>60 109.10</b>		<b>55 000.00</b>		<b>53 429.40</b>	
	<b>Nettoergebnis</b>		<b>60 109.10</b>		<b>55 000.00</b>		<b>53 429.40</b>
<b>2140</b>	<b>Musikschulen</b>	<b>60 109.10</b>		<b>55 000.00</b>		<b>53 429.40</b>	
	<b>Nettoergebnis</b>		<b>60 109.10</b>		<b>55 000.00</b>		<b>53 429.40</b>
3612	Beiträge Musikschulen	60 109.10		55 000.00		53 429.40	



	Rechnung 2022		Budget 2022		Rechnung 2021	
	Aufwand	Ertrag	Aufwand	Ertrag	Aufwand	Ertrag
<b>217 Schulliegenschaften Nettoergebnis</b>	<b>676 264.29</b>	<b>283 080.00</b> <b>393 184.29</b>	<b>706 000.00</b>	<b>284 000.00</b> <b>422 000.00</b>	<b>731 217.62</b>	<b>281 820.00</b> <b>449 397.62</b>
<b>2170 Schulliegenschaften Nettoergebnis</b>	<b>676 264.29</b>	<b>283 080.00</b> <b>393 184.29</b>	<b>706 000.00</b>	<b>284 000.00</b> <b>422 000.00</b>	<b>731 217.62</b>	<b>281 820.00</b> <b>449 397.62</b>
3010 Löhne Hauswart, Reinigung, Aushilfen	174 366.35		183 000.00		181 229.55	
3050 Beiträge Sozialversicherungen	14 156.55		15 000.00		14 501.55	
3052 Beiträge Pensionskassen	26 983.20		24 500.00		26 677.05	
3053 Beiträge Kranken- und Unfall- versicherungen	3 274.70		3 500.00		3 491.30	
3100 Verbrauchs- und Putzmaterial	18 438.27		19 000.00		13 836.48	
3110 Anschaffungen Mobiliar, Maschinen, Fahrzeuge	33 134.06		35 000.00		32 646.05	
3111 Anschaffung Turngeräte und -material	2 215.60		6 000.00		6 968.30	
3120 Ver- und Entsorgung	71 030.61		80 000.00		76 833.35	
3130 Dienstleistungen Dritter	7 902.56		10 000.00		2 980.97	
3140 Unterhalt Schulliegenschaften	93 483.50		100 000.00		86 483.80	
3141 Unterhalt Scoletta	7 564.55		7 000.00		9 701.57	
3150 Unterhalt Mobiliar, Maschinen, Fahrzeuge	14 115.59		15 000.00		13 715.85	
3160 Mieten, Benützungsgebühren	15 000.00		15 000.00		10 000.00	
3190 Verschiedener Betriebsaufwand	1 698.75		2 000.00		57 251.80	
3300 Planmässige Abschreibungen Sachanlagen	190 000.00		190 000.00		190 000.00	
3900 Interne Verrechnungen	2 900.00		1 000.00		4 900.00	
4240 Benützungsgebühren Anlage		2 680.00		3 000.00		1 520.00
4260 Rückerstattungen		400.00		1 000.00		300.00
4632 Mietpauschale Gemeinde Trin		90 000.00		90 000.00		90 000.00
4830 Ausserordentliche Erträge		190 000.00		190 000.00		190 000.00
<b>219 Volksschule, Übriges Nettoergebnis</b>	<b>754 492.83</b>	<b>263 996.84</b> <b>490 495.99</b>	<b>773 500.00</b>	<b>249 500.00</b> <b>524 000.00</b>	<b>713 825.48</b>	<b>262 576.26</b> <b>451 249.22</b>
<b>2190 Schulleitung und Schulverwaltung Nettoergebnis</b>	<b>406 816.20</b>	<b>117 363.00</b> <b>289 453.20</b>	<b>410 500.00</b>	<b>116 000.00</b> <b>294 500.00</b>	<b>384 271.83</b>	<b>125 834.10</b> <b>258 437.73</b>
3000 Tag- und Sitzungsgelder Schulrat	10 556.00		15 000.00		9 594.00	
3010 Löhne Schulleitung und Sekretariat	234 507.00		223 000.00		220 243.00	
3050 Beiträge Sozialversicherungen	19 190.30		19 000.00		17 857.50	
3052 Beiträge Pensionskassen	39 759.00		40 000.00		39 425.40	
3053 Beiträge Kranken- und Unfall- versicherungen	4 031.70		5 000.00		4 011.85	
3090 Aus- und Weiterbildung	23 510.85		27 000.00		16 812.55	
3100 Schulmaterial, Drucksachen, Fachliteratur	3 054.50		3 000.00		2 670.28	
3131 Porti, Telefon, Radio, TV, Internet	9 029.00		12 000.00		10 193.15	
3150 Unterhalt Mobiliar, Geräte	17 591.35		18 500.00		19 514.00	
3170 Spesenentschädigungen	2 000.00		3 000.00		2 000.00	
3171 Veranstaltungen, Projekte	21 609.90		23 000.00		18 285.40	
3190 Verschiedener Betriebsaufwand	21 976.60		22 000.00		23 664.70	
4260 Rückerstattungen		10 948.00		10 000.00		14 450.00
4611 Kantonsbeiträge		69 237.50		71 000.00		75 737.50
4632 Beitrag Gemeinde Trin		37 177.50		35 000.00		35 646.60
<b>2192 Volksschule, Sonstiges Nettoergebnis</b>	<b>347 676.63</b>	<b>146 633.84</b> <b>201 042.79</b>	<b>363 000.00</b>	<b>133 500.00</b> <b>229 500.00</b>	<b>329 553.65</b>	<b>136 742.16</b> <b>192 811.49</b>
3010 Löhne Schulsozialarbeit, schulergänzende Angebote	200 589.30		197 000.00		193 869.00	
3050 Beiträge Sozialversicherungen	16 111.15		16 000.00		15 528.65	
3052 Beiträge Pensionskassen	23 782.80		26 000.00		22 625.20	
3053 Beiträge Kranken- und Unfall- versicherungen	4 189.25		4 000.00		4 168.95	
3090 Aus- und Weiterbildung	780.00		1 000.00		420.00	
3100 Material, Drucksachen, Fachliteratur	1 473.05		3 500.00		3 165.25	
3110 Anschaffungen Mobiliar	220.00		2 500.00			
3130 Dienstleistungen Dritter	65 835.65		56 000.00		51 389.10	
3131 Schülertransporte	8 594.95		26 000.00		21 975.25	
3132 Schwimm- und Sportkurse	16 389.20		19 000.00		15 118.60	
3170 Reisekosten und Spesen	7 079.00		6 000.00			

		Rechnung 2022		Budget 2022		Rechnung 2021	
		Aufwand	Ertrag	Aufwand	Ertrag	Aufwand	Ertrag
3171	Veranstaltungen, Projekte	1 902.50		4 000.00		242.95	
3190	Verschiedener Betriebsaufwand	729.78		2 000.00		1 050.70	
4230	Elternbeiträge		91 253.95		78 000.00		79 068.55
4611	Kantonsbeiträge		30 661.84		31 500.00		34 110.01
4632	Beitrag Schulsozialarbeit Gemeinde Trin		24 718.05		24 000.00		23 563.60
<b>22</b>	<b>SONDERSCHULEN</b>	<b>153 591.40</b>		<b>180 000.00</b>		<b>162 859.20</b>	
	<b>Nettoergebnis</b>		<b>153 591.40</b>		<b>180 000.00</b>		<b>162 859.20</b>
<b>220</b>	<b>Sonderschulen</b>	<b>153 591.40</b>		<b>180 000.00</b>		<b>162 859.20</b>	
	<b>Nettoergebnis</b>		<b>153 591.40</b>		<b>180 000.00</b>		<b>162 859.20</b>
<b>2200</b>	<b>Sonderschulen</b>	<b>153 591.40</b>		<b>180 000.00</b>		<b>162 859.20</b>	
	<b>Nettoergebnis</b>		<b>153 591.40</b>		<b>180 000.00</b>		<b>162 859.20</b>
3612	Beitrag an Sonderschulen	153 591.40		180 000.00		162 859.20	
<b>25</b>	<b>ALLGEMEINBILDENDE SCHULEN</b>	<b>58 750.00</b>		<b>75 000.00</b>		<b>65 200.00</b>	
	<b>Nettoergebnis</b>		<b>58 750.00</b>		<b>75 000.00</b>		<b>65 200.00</b>
<b>251</b>	<b>Gymnasiale Maturitätsschulen</b>	<b>58 750.00</b>		<b>75 000.00</b>		<b>65 200.00</b>	
	<b>Nettoergebnis</b>		<b>58 750.00</b>		<b>75 000.00</b>		<b>65 200.00</b>
<b>2510</b>	<b>Gymnasiale Maturitätsschulen</b>	<b>58 750.00</b>		<b>75 000.00</b>		<b>65 200.00</b>	
	<b>Nettoergebnis</b>		<b>58 750.00</b>		<b>75 000.00</b>		<b>65 200.00</b>
3631	Beitrag an Untergymnasium	58 750.00		75 000.00		65 200.00	
<b>29</b>	<b>ÜBRIGES BILDUNGSWESEN</b>	<b>5 750.00</b>		<b>15 000.00</b>		<b>5 975.00</b>	
	<b>Nettoergebnis</b>		<b>5 750.00</b>		<b>15 000.00</b>		<b>5 975.00</b>
<b>299</b>	<b>Bildung, Übriges</b>	<b>5 750.00</b>		<b>15 000.00</b>		<b>5 975.00</b>	
	<b>Nettoergebnis</b>		<b>5 750.00</b>		<b>15 000.00</b>		<b>5 975.00</b>
<b>2990</b>	<b>Bildung, Übriges</b>	<b>5 750.00</b>		<b>15 000.00</b>		<b>5 975.00</b>	
	<b>Nettoergebnis</b>		<b>5 750.00</b>		<b>15 000.00</b>		<b>5 975.00</b>
3100	Schulergänzende Bildungsangebote			10 000.00			
3636	Förderbeiträge HTW	5 750.00		5 000.00		5 975.00	

		Rechnung 2022		Budget 2022		Rechnung 2021	
		Aufwand	Ertrag	Aufwand	Ertrag	Aufwand	Ertrag
<b>3</b>	<b>KULTUR, SPORT UND FREIZEIT, KIRCHE</b>	<b>2 231 834.22</b>	<b>463 330.06</b>	<b>1 626 300.00</b>	<b>462 300.00</b>	<b>2 083 639.05</b>	<b>462 751.69</b>
	<b>Nettoergebnis</b>		<b>1 768 504.16</b>		<b>1 164 000.00</b>		<b>1 620 887.36</b>
<b>31</b>	<b>KULTURERBE</b>	<b>130 150.00</b>		<b>133 000.00</b>		<b>130 200.00</b>	
	<b>Nettoergebnis</b>		<b>130 150.00</b>		<b>133 000.00</b>		<b>130 200.00</b>
<b>311</b>	<b>Museen und bildende Kunst</b>	<b>130 150.00</b>		<b>133 000.00</b>		<b>130 200.00</b>	
	<b>Nettoergebnis</b>		<b>130 150.00</b>		<b>133 000.00</b>		<b>130 200.00</b>
<b>3110</b>	<b>Museen und bildende Kunst</b>	<b>130 150.00</b>		<b>133 000.00</b>		<b>130 200.00</b>	
	<b>Nettoergebnis</b>		<b>130 150.00</b>		<b>133 000.00</b>		<b>130 200.00</b>
3636.00	Beiträge an private Institutionen	150.00		3 000.00		200.00	
3636.01	Beitrag Verein Gelbes Haus	130 000.00		130 000.00		130 000.00	
<b>32</b>	<b>KULTUR, ÜBRIGES</b>	<b>131 597.25</b>	<b>13 789.88</b>	<b>165 500.00</b>		<b>123 615.80</b>	
	<b>Nettoergebnis</b>		<b>117 807.37</b>		<b>165 500.00</b>		<b>123 615.80</b>
<b>321</b>	<b>Bibliotheken</b>	<b>22 350.20</b>	<b>13 789.88</b>	<b>20 500.00</b>		<b>20 422.80</b>	
	<b>Nettoergebnis</b>		<b>8 560.32</b>		<b>20 500.00</b>		<b>20 422.80</b>
<b>3210</b>	<b>Schul- und Gemeindebibliothek</b>	<b>22 350.20</b>	<b>13 789.88</b>	<b>20 500.00</b>		<b>20 422.80</b>	
	<b>Nettoergebnis</b>		<b>8 560.32</b>		<b>20 500.00</b>		<b>20 422.80</b>
3636	Beitrag Schul- und Gemeindebibliothek	22 350.20		20 500.00		20 422.80	
4260	Rückerstattungen Dritter		13 789.88				
<b>322</b>	<b>Konzert und Theater</b>	<b>40 000.00</b>		<b>35 000.00</b>		<b>35 000.00</b>	
	<b>Nettoergebnis</b>		<b>40 000.00</b>		<b>35 000.00</b>		<b>35 000.00</b>
<b>3220</b>	<b>Konzert und Theater</b>	<b>40 000.00</b>		<b>35 000.00</b>		<b>35 000.00</b>	
	<b>Nettoergebnis</b>		<b>40 000.00</b>		<b>35 000.00</b>		<b>35 000.00</b>
3636	Beiträge an Konzerte und Theater	40 000.00		35 000.00		35 000.00	
<b>329</b>	<b>Kultur, Übriges</b>	<b>69 247.05</b>		<b>110 000.00</b>		<b>68 193.00</b>	
	<b>Nettoergebnis</b>		<b>69 247.05</b>		<b>110 000.00</b>		<b>68 193.00</b>
<b>3290</b>	<b>Kultur, Übriges</b>	<b>69 247.05</b>		<b>110 000.00</b>		<b>68 193.00</b>	
	<b>Nettoergebnis</b>		<b>69 247.05</b>		<b>110 000.00</b>		<b>68 193.00</b>
3636	Beiträge an private Institutionen	69 247.05		110 000.00		68 193.00	
<b>34</b>	<b>SPORT UND FREIZEIT</b>	<b>1 957 455.02</b>	<b>449 540.18</b>	<b>1 296 800.00</b>	<b>462 300.00</b>	<b>1 816 307.90</b>	<b>462 751.69</b>
	<b>Nettoergebnis</b>		<b>1 507 914.84</b>		<b>834 500.00</b>		<b>1 353 556.21</b>
<b>341</b>	<b>Sport</b>	<b>436 488.91</b>	<b>327 906.97</b>	<b>398 200.00</b>	<b>349 200.00</b>	<b>750 146.92</b>	<b>332 280.47</b>
	<b>Nettoergebnis</b>		<b>108 581.94</b>		<b>49 000.00</b>		<b>417 866.45</b>
<b>3410</b>	<b>Sport</b>	<b>8 500.00</b>		<b>10 000.00</b>		<b>8 264.90</b>	
	<b>Nettoergebnis</b>		<b>8 500.00</b>		<b>10 000.00</b>		<b>8 264.90</b>
3636	Beiträge an private Institutionen	8 500.00		10 000.00		8 264.90	
<b>3411</b>	<b>Sportzentrum Prau la Selva/Camping</b>	<b>120 143.49</b>	<b>45 600.00</b>	<b>67 600.00</b>	<b>90 600.00</b>	<b>350 227.52</b>	<b>62 145.95</b>
	<b>Nettoergebnis</b>		<b>74 543.49</b>		<b>23 000.00</b>		<b>288 081.57</b>
3130	Dienstleistungen Dritter	55 175.46		5 000.00		50 219.46	
3140	Unterhalt Gebäude Prau la Selva	3 465.80		5 000.00		204 648.36	
3141	Unterhalt Camping	321.25				23 759.70	
3300	Planmässige Abschreibungen Sachanlagen	45 600.00		45 600.00		45 600.00	
3634	Anteil an Betriebskosten Prau la Selva	4 180.98					
3910	Interne Verrechnung von Dienstleistungen	11 400.00		12 000.00		26 000.00	
4614	Anteil aus Betriebskosten Prau la Selva				45 000.00		16 545.95
4830	Ausserordentliche Erträge		45 600.00		45 600.00		45 600.00

		Rechnung 2022		Budget 2022		Rechnung 2021	
		Aufwand	Ertrag	Aufwand	Ertrag	Aufwand	Ertrag
<b>3412</b>	<b>Caumasee</b>	<b>307 845.42</b>	<b>282 306.97</b>	<b>320 600.00</b>	<b>258 600.00</b>	<b>391 654.50</b>	<b>270 134.52</b>
	<b>Nettoergebnis</b>		<b>25 538.45</b>		<b>62 000.00</b>		<b>121 519.98</b>
3130	Dienstleistungen Dritter	99 983.34		60 000.00		105 589.26	
3140	Unterhalt Gebäude und Infrastruktur	94 358.21		101 000.00		186 617.81	
3141	Unterhalt Liftanlage	49 003.87		60 000.00		27 847.43	
3300	Planmässige Abschreibungen Sachanlagen	18 600.00		18 600.00		18 600.00	
3910	Interne Verrechnung von Dienstleistungen	45 900.00		81 000.00		53 000.00	
4634	Anteil aus Erfolg Caumasee		263 706.97		240 000.00		251 534.52
4830	Ausserordentliche Erträge		18 600.00		18 600.00		18 600.00
<b>342</b>	<b>Freizeit</b>	<b>1 520 966.11</b>	<b>121 633.21</b>	<b>898 600.00</b>	<b>113 100.00</b>	<b>1 066 160.98</b>	<b>130 471.22</b>
	<b>Nettoergebnis</b>		<b>1 399 332.90</b>		<b>785 500.00</b>		<b>935 689.76</b>
<b>3420</b>	<b>Freizeit</b>	<b>1 520 966.11</b>	<b>121 633.21</b>	<b>898 600.00</b>	<b>113 100.00</b>	<b>1 066 160.98</b>	<b>130 471.22</b>
	<b>Nettoergebnis</b>		<b>1 399 332.90</b>		<b>785 500.00</b>		<b>935 689.76</b>
3140	Anlagen- und Wegunterhalt durch Dritte	236 018.09		190 000.00		184 135.18	
3141	Unterhalt Klettersteig Pinut	15 295.20		18 000.00		123 925.80	
3300	Planmässige Abschreibungen Sachanlagen	148 600.00		135 600.00		113 100.00	
3830	Zusätzliche Abschreibungen Sachanlagen	318 677.92					
3910	Interne Verrechnung von Dienstleistungen	802 374.90		555 000.00		645 000.00	
4260	Rückerstattungen, Sponsoren Blumenkistli, Verein Pinut		8 533.21				17 371.22
4830	Ausserordentliche Erträge		113 100.00		113 100.00		113 100.00
<b>35</b>	<b>KIRCHLICHE UND RELIGIÖSE ANGELEGENHEITEN</b>	<b>12 631.95</b>		<b>31 000.00</b>		<b>13 515.35</b>	
	<b>Nettoergebnis</b>		<b>12 631.95</b>		<b>31 000.00</b>		<b>13 515.35</b>
<b>350</b>	<b>Kirchen und religiöse Angelegenheiten</b>	<b>12 631.95</b>		<b>31 000.00</b>		<b>13 515.35</b>	
	<b>Nettoergebnis</b>		<b>12 631.95</b>		<b>31 000.00</b>		<b>13 515.35</b>
<b>3500</b>	<b>Kirchen und religiöse Angelegenheiten</b>	<b>12 631.95</b>		<b>31 000.00</b>		<b>13 515.35</b>	
	<b>Nettoergebnis</b>		<b>12 631.95</b>		<b>31 000.00</b>		<b>13 515.35</b>
3130	Dienstleistungen Dritter	12 073.25		14 000.00		12 673.25	
3140	Unterhalt Kirchturm			15 000.00		309.00	
3150	Unterhalt Kirchenglocke	558.70		2 000.00		533.10	



		Rechnung 2022		Budget 2022		Rechnung 2021	
		Aufwand	Ertrag	Aufwand	Ertrag	Aufwand	Ertrag
<b>4</b>	<b>GESUNDHEIT</b>	<b>996 223.63</b>		<b>965 700.00</b>		<b>1 018 833.70</b>	
	<b>Nettoergebnis</b>		<b>996 223.63</b>		<b>965 700.00</b>		<b>1 018 833.70</b>
<b>41</b>	<b>SPITÄLER, ALTERS- UND PFLEGEHEIME</b>	<b>820 386.40</b>		<b>762 000.00</b>		<b>757 929.10</b>	
	<b>Nettoergebnis</b>		<b>820 386.40</b>		<b>762 000.00</b>		<b>757 929.10</b>
<b>411</b>	<b>Spitäler</b>	<b>398 508.80</b>		<b>352 000.00</b>		<b>350 072.40</b>	
	<b>Nettoergebnis</b>		<b>398 508.80</b>		<b>352 000.00</b>		<b>350 072.40</b>
<b>4110</b>	<b>Spitäler</b>	<b>398 508.80</b>		<b>352 000.00</b>		<b>350 072.40</b>	
	<b>Nettoergebnis</b>		<b>398 508.80</b>		<b>352 000.00</b>		<b>350 072.40</b>
3612	Spitalregion Churer Rheintal	398 508.80		352 000.00		350 072.40	
<b>412</b>	<b>Alters- und Pflegeheime</b>	<b>421 877.60</b>		<b>410 000.00</b>		<b>407 856.70</b>	
	<b>Nettoergebnis</b>		<b>421 877.60</b>		<b>410 000.00</b>		<b>407 856.70</b>
<b>4120</b>	<b>Alters- und Pflegeheime</b>	<b>421 877.60</b>		<b>410 000.00</b>		<b>407 856.70</b>	
	<b>Nettoergebnis</b>		<b>421 877.60</b>		<b>410 000.00</b>		<b>407 856.70</b>
3614	Anteil anerkannte Pflegekosten	421 877.60		410 000.00		407 856.70	
<b>42</b>	<b>AMBULANTE KRANKENPFLEGE</b>	<b>163 289.28</b>		<b>168 000.00</b>		<b>172 775.30</b>	
	<b>Nettoergebnis</b>		<b>163 289.28</b>		<b>168 000.00</b>		<b>172 775.30</b>
<b>421</b>	<b>Ambulante Krankenpflege</b>	<b>157 793.03</b>		<b>158 000.00</b>		<b>167 940.75</b>	
	<b>Nettoergebnis</b>		<b>157 793.03</b>		<b>158 000.00</b>		<b>167 940.75</b>
<b>4210</b>	<b>Ambulante Krankenpflege</b>	<b>157 793.03</b>		<b>158 000.00</b>		<b>167 940.75</b>	
	<b>Nettoergebnis</b>		<b>157 793.03</b>		<b>158 000.00</b>		<b>167 940.75</b>
3612	Beitrag an Spitexverein	157 793.03		158 000.00		167 940.75	
<b>422</b>	<b>Rettungsdienste</b>	<b>5 496.25</b>		<b>10 000.00</b>		<b>4 834.55</b>	
	<b>Nettoergebnis</b>		<b>5 496.25</b>		<b>10 000.00</b>		<b>4 834.55</b>
<b>4220</b>	<b>Rettungsdienste</b>	<b>5 496.25</b>		<b>10 000.00</b>		<b>4 834.55</b>	
	<b>Nettoergebnis</b>		<b>5 496.25</b>		<b>10 000.00</b>		<b>4 834.55</b>
3636	Notfalldienst Flimser Ärzte	5 496.25		10 000.00		4 834.55	
<b>43</b>	<b>GESUNDHEITSPRÄVENTION</b>	<b>11 343.25</b>		<b>33 700.00</b>		<b>84 225.80</b>	
	<b>Nettoergebnis</b>		<b>11 343.25</b>		<b>33 700.00</b>		<b>84 225.80</b>
<b>432</b>	<b>Krankheitsbekämpfung</b>			<b>20 000.00</b>		<b>68 788.65</b>	
	<b>Nettoergebnis</b>				<b>20 000.00</b>		<b>68 788.65</b>
<b>4320</b>	<b>Krankheitsbekämpfung</b>			<b>20 000.00</b>		<b>68 788.65</b>	
	<b>Nettoergebnis</b>				<b>20 000.00</b>		<b>68 788.65</b>
3190	Massnahmen Covid-19			20 000.00		68 788.65	
<b>433</b>	<b>Schulgesundheitsdienst</b>	<b>10 945.25</b>		<b>12 700.00</b>		<b>14 945.15</b>	
	<b>Nettoergebnis</b>		<b>10 945.25</b>		<b>12 700.00</b>		<b>14 945.15</b>
<b>4330</b>	<b>Schulgesundheitsdienst</b>	<b>10 945.25</b>		<b>12 700.00</b>		<b>14 945.15</b>	
	<b>Nettoergebnis</b>		<b>10 945.25</b>		<b>12 700.00</b>		<b>14 945.15</b>
3010	Löhne Schularzt, Schulzahnarzt	4 482.00		5 000.00		5 033.20	
3050	Beiträge Sozialversicherungen	181.95		200.00		198.95	
3130	Schularzt, Schulzahnpflege	6 281.30		7 500.00		9 713.00	

		Rechnung 2022		Budget 2022		Rechnung 2021	
		Aufwand	Ertrag	Aufwand	Ertrag	Aufwand	Ertrag
434	Lebensmittelkontrolle Nettoergebnis	398.00	398.00	1 000.00	1 000.00	492.00	492.00
4340	Lebensmittelkontrolle Nettoergebnis	398.00	398.00	1 000.00	1 000.00	492.00	492.00
3131	Fleischschau	398.00		1 000.00		492.00	
49	GESUNDHEITSWESEN, ÜBRIGES Nettoergebnis	1 204.70	1 204.70	2 000.00	2 000.00	3 903.50	3 903.50
490	Gesundheitswesen, Übriges Nettoergebnis	1 204.70	1 204.70	2 000.00	2 000.00	3 903.50	3 903.50
4900	Gesundheitswesen, Übriges Nettoergebnis	1 204.70	1 204.70	2 000.00	2 000.00	3 903.50	3 903.50
3636	Beiträge an private Institutionen	1 204.70		2 000.00		3 903.50	

		Rechnung 2022		Budget 2022		Rechnung 2021	
		Aufwand	Ertrag	Aufwand	Ertrag	Aufwand	Ertrag
<b>5</b>	<b>SOZIALE SICHERHEIT</b>	<b>1 065 636.53</b>	<b>326 109.03</b>	<b>971 000.00</b>	<b>200 000.00</b>	<b>888 837.62</b>	<b>142 785.45</b>
	<b>Nettoergebnis</b>		<b>739 527.50</b>		<b>771 000.00</b>		<b>746 052.17</b>
<b>53</b>	<b>ALTER</b>	<b>12 000.78</b>		<b>7 000.00</b>		<b>898.30</b>	
	<b>Nettoergebnis</b>		<b>12 000.78</b>		<b>7 000.00</b>		<b>898.30</b>
<b>535</b>	<b>Leistungen an das Alter</b>	<b>12 000.78</b>		<b>7 000.00</b>		<b>898.30</b>	
	<b>Nettoergebnis</b>		<b>12 000.78</b>		<b>7 000.00</b>		<b>898.30</b>
<b>5350</b>	<b>Leistungen an das Alter</b>	<b>12 000.78</b>		<b>7 000.00</b>		<b>898.30</b>	
	<b>Nettoergebnis</b>		<b>12 000.78</b>		<b>7 000.00</b>		<b>898.30</b>
3000	Tag- und Sitzungsgelder Alterskommission	2 784.00		2 000.00		261.60	
3053	Beiträge Kranken- und Unfallversicherungen	54.00					
3130	Dienstleistungen Dritter	9 162.78		5 000.00		636.70	
<b>54</b>	<b>FAMILIE UND JUGEND</b>	<b>229 559.05</b>	<b>20 000.00</b>	<b>257 000.00</b>	<b>20 000.00</b>	<b>241 524.33</b>	<b>20 000.00</b>
	<b>Nettoergebnis</b>		<b>209 559.05</b>		<b>237 000.00</b>		<b>221 524.33</b>
<b>543</b>	<b>Alimentenbevorschussung und -inkasso</b>	<b>34 793.15</b>		<b>23 000.00</b>		<b>24 386.60</b>	
	<b>Nettoergebnis</b>		<b>34 793.15</b>		<b>23 000.00</b>		<b>24 386.60</b>
<b>5430</b>	<b>Alimentenbevorschussung und -inkasso</b>	<b>34 793.15</b>		<b>23 000.00</b>		<b>24 386.60</b>	
	<b>Nettoergebnis</b>		<b>34 793.15</b>		<b>23 000.00</b>		<b>24 386.60</b>
3130	Dienstleistungen Dritter	7 311.15		3 000.00		2 730.60	
3637	Alimentenbevorschussung und -inkasso	27 482.00		20 000.00		21 656.00	
<b>544</b>	<b>Jugendschutz</b>	<b>111 448.50</b>	<b>20 000.00</b>	<b>142 000.00</b>	<b>20 000.00</b>	<b>132 691.53</b>	<b>20 000.00</b>
	<b>Nettoergebnis</b>		<b>91 448.50</b>		<b>122 000.00</b>		<b>112 691.53</b>
<b>5440</b>	<b>Jugendschutz, Kinder- und Jugendheime</b>	<b>111 448.50</b>	<b>20 000.00</b>	<b>142 000.00</b>	<b>20 000.00</b>	<b>132 691.53</b>	<b>20 000.00</b>
	<b>Nettoergebnis</b>		<b>91 448.50</b>		<b>122 000.00</b>		<b>112 691.53</b>
3010	Löhne Jugendarbeit	63 030.10		96 000.00		90 844.05	
3050	Beiträge Sozialversicherungen	5 260.00		7 500.00		7 678.95	
3052	Beiträge Pensionskassen	17 240.40		13 500.00		13 347.60	
3053	Beiträge Kranken- und Unfallversicherungen	1 374.30		2 000.00		2 058.95	
3099	Übriger Personalaufwand	2 737.60		1 000.00		575.00	
3130	Dienstleistungen Dritter	2 982.00		1 500.00		1 460.09	
3133	Informatik-Nutzungsaufwand	8 185.20		10 000.00		9 538.00	
3190	Verschiedener Betriebsaufwand	4 935.05		4 000.00		3 369.85	
3636	Beitrag an Jugendraum	5 703.85		6 500.00		3 819.04	
4632	Beitrag Gemeinde Trin		20 000.00		20 000.00		20 000.00
<b>545</b>	<b>Leistungen an Familien</b>	<b>83 317.40</b>		<b>92 000.00</b>		<b>84 446.20</b>	
	<b>Nettoergebnis</b>		<b>83 317.40</b>		<b>92 000.00</b>		<b>84 446.20</b>
<b>5450</b>	<b>Leistungen an Familien</b>	<b>648.00</b>		<b>2 000.00</b>		<b>1 026.00</b>	
	<b>Nettoergebnis</b>		<b>648.00</b>		<b>2 000.00</b>		<b>1 026.00</b>
3612	Beitrag an Mütter- und Väterberatung	648.00		2 000.00		1 026.00	
<b>5451</b>	<b>Kinderkrippen und Kinderhorte</b>	<b>82 669.40</b>		<b>90 000.00</b>		<b>83 420.20</b>	
	<b>Nettoergebnis</b>		<b>82 669.40</b>		<b>90 000.00</b>		<b>83 420.20</b>
3614	Familienergänzende Kinderbetreuung	82 669.40		90 000.00		83 420.20	

		Rechnung 2022		Budget 2022		Rechnung 2021	
		Aufwand	Ertrag	Aufwand	Ertrag	Aufwand	Ertrag
<b>57</b>	<b>SOZIALHILFE UND ASYLWESEN</b>	<b>824 076.70</b>	<b>306 109.03</b>	<b>707 000.00</b>	<b>180 000.00</b>	<b>646 414.99</b>	<b>122 785.45</b>
	<b>Nettoergebnis</b>		<b>517 967.67</b>		<b>527 000.00</b>		<b>523 629.54</b>
<b>572</b>	<b>Wirtschaftliche Hilfe</b>	<b>493 453.05</b>	<b>297 276.13</b>	<b>340 000.00</b>	<b>180 000.00</b>	<b>347 395.19</b>	<b>116 719.90</b>
	<b>Nettoergebnis</b>		<b>196 176.92</b>		<b>160 000.00</b>		<b>230 675.29</b>
<b>5720</b>	<b>Wirtschaftliche Hilfe</b>	<b>493 453.05</b>	<b>297 276.13</b>	<b>340 000.00</b>	<b>180 000.00</b>	<b>347 395.19</b>	<b>116 719.90</b>
	<b>Nettoergebnis</b>		<b>196 176.92</b>		<b>160 000.00</b>		<b>230 675.29</b>
3637	Unterstützungen in der Gemeinde	493 453.05		340 000.00		347 395.19	
4260	Rückerstattungen Dritter						16 467.10
4631	Kantonsbeiträge		297 276.13		180 000.00		100 252.80
<b>579</b>	<b>Fürsorge, Übriges</b>	<b>330 623.65</b>	<b>8 832.90</b>	<b>367 000.00</b>		<b>299 019.80</b>	<b>6 065.55</b>
	<b>Nettoergebnis</b>		<b>321 790.75</b>		<b>367 000.00</b>		<b>292 954.25</b>
<b>5790</b>	<b>Fürsorge, Übriges</b>	<b>330 623.65</b>	<b>8 832.90</b>	<b>367 000.00</b>		<b>299 019.80</b>	<b>6 065.55</b>
	<b>Nettoergebnis</b>		<b>321 790.75</b>		<b>367 000.00</b>		<b>292 954.25</b>
3611	Integrationsförderung gemäss kant. Gesetz	6 914.70		8 000.00		5 678.00	
3612	Beiträge an Regionalen Sozialdienst Chur	146 688.15		170 000.00		138 328.65	
3632	Berufsbeistandschaft Imboden	171 106.55		184 000.00		152 657.25	
3636	Beiträge an private Institutionen	3 224.50		3 000.00		2 123.60	
3637	Uneinbringliche Krankenkassenprämien	2 689.75		2 000.00		232.30	
4260	Rückerstattungen		8 832.90				6 065.55



		Rechnung 2022		Budget 2022		Rechnung 2021	
		Aufwand	Ertrag	Aufwand	Ertrag	Aufwand	Ertrag
<b>6</b>	<b>VERKEHR</b>	<b>15 142 778.56</b>	<b>3 953 164.39</b>	<b>7 641 700.00</b>	<b>3 696 000.00</b>	<b>9 444 731.42</b>	<b>3 715 474.13</b>
	<b>Nettoergebnis</b>		<b>11 189 614.17</b>		<b>3 945 700.00</b>		<b>5 729 257.29</b>
<b>61</b>	<b>STRASSENVERKEHR</b>	<b>5 512 778.56</b>	<b>3 924 898.39</b>	<b>7 611 700.00</b>	<b>3 666 000.00</b>	<b>9 416 731.42</b>	<b>3 691 769.08</b>
	<b>Nettoergebnis</b>		<b>1 587 880.17</b>		<b>3 945 700.00</b>		<b>5 724 962.34</b>
<b>613</b>	<b>Kantonsstrassen</b>	<b>13 200.00</b>	<b>13 200.00</b>	<b>33 200.00</b>	<b>13 200.00</b>	<b>13 200.00</b>	<b>13 200.00</b>
	<b>Nettoergebnis</b>				<b>20 000.00</b>		
<b>6130</b>	<b>Kantonsstrassen</b>	<b>13 200.00</b>	<b>13 200.00</b>	<b>33 200.00</b>	<b>13 200.00</b>	<b>13 200.00</b>	<b>13 200.00</b>
	<b>Nettoergebnis</b>				<b>20 000.00</b>		
3300	Planmässige Abschreibungen Sachanlagen	13 200.00		13 200.00		13 200.00	
3611	Beitrag an Unterhalt Kantonsstrassen			20 000.00			
4830	Ausserordentliche Erträge		13 200.00		13 200.00		13 200.00
<b>615</b>	<b>Gemeindestrassen</b>	<b>2 570 485.66</b>	<b>982 605.49</b>	<b>4 770 000.00</b>	<b>844 300.00</b>	<b>6 621 595.36</b>	<b>896 633.02</b>
	<b>Nettoergebnis</b>		<b>1 587 880.17</b>		<b>3 925 700.00</b>		<b>5 724 962.34</b>
<b>6150</b>	<b>Gemeindestrassen</b>	<b>2 570 485.66</b>	<b>982 605.49</b>	<b>4 770 000.00</b>	<b>844 300.00</b>	<b>6 621 595.36</b>	<b>896 633.02</b>
	<b>Nettoergebnis</b>		<b>1 587 880.17</b>		<b>3 925 700.00</b>		<b>5 724 962.34</b>
3100	Verbrauchsmaterial Strassen und Signalisation	38 854.55		70 000.00		56 811.81	
3120	Energie	48 955.50		55 000.00		53 617.70	
3130	Dienstleistungen Dritter, Transporte	185 956.65		140 000.00		108 155.55	
3140	Unterhalt Dorfstrassen	458 160.60		510 000.00		268 369.85	
3141	Winterdienst	203 533.39		300 000.00		312 998.89	
3142	Strassenreinigung			10 000.00			
3143	Unterhalt Parkplätze	3 931.50		75 000.00		2 775.15	
3144	Unterhalt Strassenbeleuchtung	62 374.00		60 000.00		71 881.65	
3145	Weihnachts- und Saisonbeleuchtung	163 856.37		60 000.00		131 959.15	
3146	Unterhalt Güter- und Flurwege	85 512.80		115 000.00		118 691.30	
3147	Baulicher und betrieblicher Unterhalt	1 157.80		25 000.00		1 157.80	
3150	Unterhalt Parkuhren	21 566.60		20 000.00		16 954.20	
3190	Verschiedener Betriebsaufwand	5 482.60		2 000.00		1 436.10	
3300	Planmässige Abschreibungen Sachanlagen	465 200.00		521 800.00		460 200.00	
3830	Zusätzliche Abschreibungen Sachanlagen	96 643.30		2 004 200.00		4 165 791.10	
3910	Interne Verrechnung von Dienst- leistungen	729 300.00		802 000.00		850 795.11	
4240	Parkgebühren		447 831.25		450 000.00		501 855.92
4260	Rückerstattungen Dritter		5 020.60		5 000.00		12 313.00
4261	Rückerstattungen Dritter MwSt.		69 653.64		50 000.00		60 864.10
4830	Ausserordentliche Erträge		460 100.00		339 300.00		321 600.00
<b>619</b>	<b>Werkbetrieb</b>	<b>2 929 092.90</b>	<b>2 929 092.90</b>	<b>2 808 500.00</b>	<b>2 808 500.00</b>	<b>2 781 936.06</b>	<b>2 781 936.06</b>
	<b>Nettoergebnis</b>						
<b>6190</b>	<b>Werkbetrieb</b>	<b>2 929 092.90</b>	<b>2 929 092.90</b>	<b>2 808 500.00</b>	<b>2 808 500.00</b>	<b>2 781 936.06</b>	<b>2 781 936.06</b>
	<b>Nettoergebnis</b>						
3010	Löhne Werkdienste	1 674 562.05		1 670 000.00		1 658 957.75	
3050	Beiträge Sozialversicherungen	136 346.05		137 000.00		133 046.65	
3052	Beiträge Pensionskassen	255 185.10		250 000.00		247 849.95	
3053	Beiträge Kranken- und Unfall- versicherungen	51 012.50		54 000.00		53 204.60	
3060	Rentenleistungen	14 340.00		21 500.00			
3090	Aus- und Weiterbildung	4 856.10		8 000.00		235.00	
3099	Übriger Personalaufwand	29 121.45		6 000.00		6 813.10	
3100	Verbrauchs- und Putzmaterial, Büromaterial	165 997.81		160 000.00		182 755.07	
3110	Anschaffungen Mobiliar, Maschinen, Fahrzeuge	17 957.20		65 000.00		22 806.85	
3130	Dienstleistungen Dritter, Transporte	14 118.65		50 000.00		3 608.70	
3133	Informatik-Nutzungsaufwand	11 628.10		14 000.00		15 764.00	
3134	Verkehrssteuern, Versicherungen, Telefon	78 602.30		80 000.00		70 733.35	

		Rechnung 2022		Budget 2022		Rechnung 2021	
		Aufwand	Ertrag	Aufwand	Ertrag	Aufwand	Ertrag
3150	Unterhalt Maschinen, Fahrzeuge	210 475.24		150 000.00		170 478.54	
3170	Reisekosten und Spesen	7 617.60		3 000.00		4 760.00	
3190	Verschiedener Betriebsaufwand	20 964.20		20 000.00		14 385.25	
3300	Planmässige Abschreibungen Sachanlagen	118 400.00		120 000.00		110 000.00	
3830	Zusätzliche Abschreibungen Sachanlagen	117 908.55				86 537.25	
4241	Arbeiten für Dritte		12 674.40		2 000.00		14 698.75
4250	Verkäufe				2 000.00		100.00
4260	Rückerstattungen Dritter		21 643.60		15 000.00		25 542.20
4830	Ausserordentliche Erträge		109 900.00		103 700.00		103 800.00
4910	Interne Verrechnung von Dienst- leistungen		2 784 874.90		2 685 800.00		2 637 795.11
<b>62</b>	<b>ÖFFENTLICHER VERKEHR</b>	<b>30 000.00</b>	<b>28 266.00</b>	<b>30 000.00</b>	<b>30 000.00</b>	<b>28 000.00</b>	<b>23 705.05</b>
	<b>Nettoergebnis</b>		<b>1 734.00</b>				<b>4 294.95</b>
<b>629</b>	<b>Öffentlicher Verkehr</b>	<b>30 000.00</b>	<b>28 266.00</b>	<b>30 000.00</b>	<b>30 000.00</b>	<b>28 000.00</b>	<b>23 705.05</b>
	<b>Nettoergebnis</b>		<b>1 734.00</b>				<b>4 294.95</b>
<b>6290</b>	<b>Öffentlicher Verkehr, Übriges</b>	<b>30 000.00</b>	<b>28 266.00</b>	<b>30 000.00</b>	<b>30 000.00</b>	<b>28 000.00</b>	<b>23 705.05</b>
	<b>Nettoergebnis</b>		<b>1 734.00</b>				<b>4 294.95</b>
3130	2 GA SBB «Tageskarte Gemeinde»	28 000.00		28 000.00		28 000.00	
3910	Interne Verrechnung von Dienst- leistungen	2 000.00		2 000.00			
4250	Verkaufserlös «Tageskarte Gemeinde»		28 266.00		30 000.00		23 705.05
<b>63</b>	<b>VERKEHR, ÜBRIGES</b>	<b>9 600 000.00</b>					
	<b>Nettoergebnis</b>		<b>9 600 000.00</b>				
<b>631</b>	<b>Verkehr, Übriges</b>	<b>9 600 000.00</b>					
	<b>Nettoergebnis</b>		<b>9 600 000.00</b>				
<b>6310</b>	<b>Verkehr, Übriges</b>	<b>9 600 000.00</b>					
	<b>Nettoergebnis</b>		<b>9 600 000.00</b>				
3830	Zusätzliche Abschreibungen Sachanlagen	9 600 000.00					

		Rechnung 2022		Budget 2022		Rechnung 2021	
		Aufwand	Ertrag	Aufwand	Ertrag	Aufwand	Ertrag
<b>7</b>	<b>UMWELTSCHUTZ UND RAUMORDNUNG</b>	<b>4 413 203.04</b>	<b>3 415 977.66</b>	<b>4 041 400.00</b>	<b>3 283 400.00</b>	<b>4 159 201.43</b>	<b>3 497 238.48</b>
	<b>Nettoergebnis</b>		<b>997 225.38</b>		<b>758 000.00</b>		<b>661 962.95</b>
<b>71</b>	<b>WASSERVERSORGUNG</b>	<b>1 069 601.33</b>	<b>1 055 253.63</b>	<b>1 036 800.00</b>	<b>1 026 800.00</b>	<b>1 108 704.41</b>	<b>1 070 788.26</b>
	<b>Nettoergebnis</b>		<b>14 347.70</b>		<b>10 000.00</b>		<b>37 916.15</b>
<b>710</b>	<b>Wasserversorgung</b>	<b>1 069 601.33</b>	<b>1 055 253.63</b>	<b>1 036 800.00</b>	<b>1 026 800.00</b>	<b>1 108 704.41</b>	<b>1 070 788.26</b>
	<b>Nettoergebnis</b>		<b>14 347.70</b>		<b>10 000.00</b>		<b>37 916.15</b>
<b>7100</b>	<b>Wasserversorgung (allgemein)</b>	<b>14 347.70</b>		<b>10 000.00</b>		<b>37 916.15</b>	
	<b>Nettoergebnis</b>		<b>14 347.70</b>		<b>10 000.00</b>		<b>37 916.15</b>
3140	Öffentliche Brunnen	14 347.70		10 000.00		37 916.15	
<b>7101</b>	<b>Wasserwerk (Gemeindebetrieb)</b>	<b>1 055 253.63</b>	<b>1 055 253.63</b>	<b>1 026 800.00</b>	<b>1 026 800.00</b>	<b>1 070 788.26</b>	<b>1 070 788.26</b>
	<b>Nettoergebnis</b>						
3100	Verbrauchsmaterial	55 024.05		30 000.00		34 393.38	
3110	Anschaffungen Mobiliar, Maschinen	14 956.74		20 000.00		12 055.80	
3120	Wasser, Energie, Heizung	20 581.52		25 000.00		20 081.99	
3130	Dienstleistungen Dritter und Versicherungsprämien	85 857.48		131 000.00		90 386.52	
3140	Unterhalt Reservoirs und Netze	380 761.85		370 000.00		476 764.58	
3190	Verschiedener Betriebsaufwand	2 486.82		15 000.00		1 033.18	
3510	Einlagen in Spezialfinanzierungen des Eigenkapitals	134 185.17		1 800.00		136 072.81	
3910	Interne Verrechnung von Dienstleistungen	361 400.00		434 000.00		300 000.00	
4240	Grund- und Bezugsgebühren Wasser		1 014 136.88		1 000 000.00		1 012 350.42
4260	Rückerstattungen Dritter		31 682.25		25 000.00		56 679.14
4940	Kalkulatorische Zinsen		9 434.50		1 800.00		1 758.70
<b>72</b>	<b>ABWASSERBESEITIGUNG</b>	<b>1 587 306.78</b>	<b>1 278 899.13</b>	<b>1 320 800.00</b>	<b>1 252 800.00</b>	<b>1 381 379.98</b>	<b>1 305 728.19</b>
	<b>Nettoergebnis</b>		<b>308 407.65</b>		<b>68 000.00</b>		<b>75 651.79</b>
<b>720</b>	<b>Abwasserbeseitigung</b>	<b>1 587 306.78</b>	<b>1 278 899.13</b>	<b>1 320 800.00</b>	<b>1 252 800.00</b>	<b>1 381 379.98</b>	<b>1 305 728.19</b>
	<b>Nettoergebnis</b>		<b>308 407.65</b>		<b>68 000.00</b>		<b>75 651.79</b>
<b>7200</b>	<b>Abwasserbeseitigung (allgemein)</b>	<b>320 107.65</b>	<b>11 700.00</b>	<b>79 700.00</b>	<b>11 700.00</b>	<b>87 451.79</b>	<b>11 800.00</b>
	<b>Nettoergebnis</b>		<b>308 407.65</b>		<b>68 000.00</b>		<b>75 651.79</b>
3140	Öffentliche Toiletten	102 851.75		65 000.00		75 651.79	
3300	Planmässige Abschreibungen Sachanlagen	18 100.00		14 700.00		11 800.00	
3830	Zusätzliche Abschreibungen Sachanlagen	199 155.90					
4830	Ausserordentliche Erträge		11 700.00		11 700.00		11 800.00
<b>7201</b>	<b>Abwasserbeseitigung, Kläranlage (Gemeindebetrieb)</b>	<b>1 267 199.13</b>	<b>1 267 199.13</b>	<b>1 241 100.00</b>	<b>1 241 100.00</b>	<b>1 293 928.19</b>	<b>1 293 928.19</b>
	<b>Nettoergebnis</b>						
3100	Verbrauchsmaterial	12 308.41		20 000.00		21 558.24	
3110	Anschaffungen Mobiliar, Maschinen	1 090.35		15 000.00			
3120	Wasser, Energie, Heizung	76 739.36		60 000.00		65 494.78	
3130	Dienstleistungen Dritter und Versicherungsprämien	119 155.32		130 000.00		74 729.87	
3140	Unterhalt ARA	201 640.34		280 000.00		246 060.60	
3141	Unterhalt Netz	162 680.25		190 000.00		299 516.58	
3190	Verschiedener Betriebsaufwand	11 579.86		15 000.00		15 150.59	
3510	Einlagen in Spezialfinanzierungen des Eigenkapitals	390 225.24		263 100.00		269 857.53	
3900	Interne Verrechnungen	2 080.00				1 560.00	
3910	Interne Verrechnung von Dienstleistungen	289 700.00		268 000.00		300 000.00	
4240	Grund- und Verbrauchsgebühren Netz/ARA		1 224 715.20		1 200 000.00		1 233 505.30
4260	Rückerstattungen Dritter		37 212.33		40 000.00		59 361.69
4940	Kalkulatorische Zinsen		5 271.60		1 100.00		1 061.20

		Rechnung 2022		Budget 2022		Rechnung 2021	
		Aufwand	Ertrag	Aufwand	Ertrag	Aufwand	Ertrag
<b>73</b>	<b>ABFALLWIRTSCHAFT</b>	<b>1 023 501.80</b>	<b>1 004 062.00</b>	<b>984 000.00</b>	<b>962 000.00</b>	<b>1 082 869.23</b>	<b>1 067 867.63</b>
	<b>Nettoergebnis</b>		<b>19 439.80</b>		<b>22 000.00</b>		<b>15 001.60</b>
<b>730</b>	<b>Abfallwirtschaft</b>	<b>1 023 501.80</b>	<b>1 004 062.00</b>	<b>984 000.00</b>	<b>962 000.00</b>	<b>1 082 869.23</b>	<b>1 067 867.63</b>
	<b>Nettoergebnis</b>		<b>19 439.80</b>		<b>22 000.00</b>		<b>15 001.60</b>
<b>7300</b>	<b>Abfallwirtschaft (allgemein)</b>	<b>19 439.80</b>		<b>22 000.00</b>		<b>15 001.60</b>	
	<b>Nettoergebnis</b>		<b>19 439.80</b>		<b>22 000.00</b>		<b>15 001.60</b>
3140	Robidog	13 349.25		15 000.00		8 070.35	
3612	Beitrag an Tierkörpersammelstelle	6 090.55		7 000.00		6 931.25	
<b>7301</b>	<b>Abfallwirtschaft (Gemeindebetrieb)</b>	<b>1 004 062.00</b>	<b>1 004 062.00</b>	<b>962 000.00</b>	<b>962 000.00</b>	<b>1 067 867.63</b>	<b>1 067 867.63</b>
	<b>Nettoergebnis</b>						
3130	Entsorgung Siedlungsabfälle	300 408.28		315 000.00		292 774.54	
3131	Sonderabfälle (Eisen, Karton/Papier, Öl, Weissblech)	26 763.23		45 000.00		44 722.53	
3132	Küchenabfälle	57 580.07		55 000.00		48 013.56	
3134	Grüngutentsorgung	110 585.30		80 000.00		102 629.21	
3135	Dienstleistungen Dritter	40 046.62		75 000.00		46 889.51	
3136	Entsorgung Altglas, Misapor	32 571.59		45 000.00		35 065.69	
3140	Unterhalt Sammelstellen	33 233.37		45 000.00		45 244.79	
3141	Unterhalt Deponie	45 080.60		85 000.00		34 509.42	
3190	Verschiedener Betriebsaufwand	235.00		40 000.00		7 646.24	
3510	Einlagen in Spezialfinanzierungen des Eigenkapitals	51 257.94		3 000.00		185 372.14	
3910	Interne Verrechnung von Dienstleistungen	306 300.00		174 000.00		225 000.00	
4240	Grund- und Verbrauchsgebühren Kehricht		855 257.20		850 000.00		921 224.80
4241	Sonderabfälle (Eisen, Karton/Papier, Grüngut, Öl, Weissblech)		47 615.36		30 000.00		43 760.46
4242	Küchenabfälle		75 842.70		60 000.00		79 563.60
4243	Gutschrift Altglas, Misapor		22 114.25		20 000.00		19 883.80
4260	Rückerstattungen Dritter		292.49		2 000.00		454.97
4900	Interne Verrechnungen Sachaufwand		2 940.00				2 980.00
<b>74</b>	<b>VERBAUUNGEN</b>	<b>164 375.05</b>	<b>55 760.70</b>	<b>190 800.00</b>	<b>16 800.00</b>	<b>144 011.90</b>	<b>16 800.00</b>
	<b>Nettoergebnis</b>		<b>108 614.35</b>		<b>174 000.00</b>		<b>127 211.90</b>
<b>741</b>	<b>Gewässerverbauungen</b>	<b>46 586.35</b>	<b>16 800.00</b>	<b>100 800.00</b>	<b>16 800.00</b>	<b>79 344.30</b>	<b>16 800.00</b>
	<b>Nettoergebnis</b>		<b>29 786.35</b>		<b>84 000.00</b>		<b>62 544.30</b>
<b>7410</b>	<b>Gewässerverbauungen</b>	<b>46 586.35</b>	<b>16 800.00</b>	<b>100 800.00</b>	<b>16 800.00</b>	<b>79 344.30</b>	<b>16 800.00</b>
	<b>Nettoergebnis</b>		<b>29 786.35</b>		<b>84 000.00</b>		<b>62 544.30</b>
3140	Unterhalt Fluss- und Wildbachverbauungen	4 586.35		75 000.00		47 544.30	
3300	Planmässige Abschreibungen Sachanlagen	16 800.00		18 800.00		16 800.00	
3910	Interne Verrechnung von Dienstleistungen	25 200.00		7 000.00		15 000.00	
4830	Ausserordentliche Erträge		16 800.00		16 800.00		16 800.00
<b>742</b>	<b>Lawinerverbauungen/ Naturgefahren</b>	<b>117 788.70</b>	<b>38 960.70</b>	<b>90 000.00</b>		<b>64 667.60</b>	
	<b>Nettoergebnis</b>		<b>78 828.00</b>		<b>90 000.00</b>		<b>64 667.60</b>
<b>7420</b>	<b>Lawinerverbauungen/ Naturgefahren</b>	<b>117 788.70</b>	<b>38 960.70</b>	<b>90 000.00</b>		<b>64 667.60</b>	
	<b>Nettoergebnis</b>		<b>78 828.00</b>		<b>90 000.00</b>		<b>64 667.60</b>
3130	Kontrollmessungen Flimserstein	24 262.80		30 000.00		20 478.00	
3131	Dienstleistungen Dritter	92 125.90		60 000.00		44 189.60	
3910	Interne Verrechnung von Dienstleistungen	1 400.00					
4631	Investitionsbeiträge an Frühwarnsystem Flimserstein		38 960.70				



		Rechnung 2022		Budget 2022		Rechnung 2021	
		Aufwand	Ertrag	Aufwand	Ertrag	Aufwand	Ertrag
<b>75</b>	<b>ARTEN- UND LANDSCHAFTSSCHUTZ</b>	<b>108 207.20</b>	<b>21 699.50</b>	<b>79 000.00</b>	<b>25 000.00</b>	<b>59 167.65</b>	<b>22 843.15</b>
	<b>Nettoergebnis</b>		<b>86 507.70</b>		<b>54 000.00</b>		<b>36 324.50</b>
<b>750</b>	<b>Arten- und Landschaftsschutz</b>	<b>108 207.20</b>	<b>21 699.50</b>	<b>79 000.00</b>	<b>25 000.00</b>	<b>59 167.65</b>	<b>22 843.15</b>
	<b>Nettoergebnis</b>		<b>86 507.70</b>		<b>54 000.00</b>		<b>36 324.50</b>
<b>7500</b>	<b>Arten- und Landschaftsschutz</b>	<b>108 207.20</b>	<b>21 699.50</b>	<b>79 000.00</b>	<b>25 000.00</b>	<b>59 167.65</b>	<b>22 843.15</b>
	<b>Nettoergebnis</b>		<b>86 507.70</b>		<b>54 000.00</b>		<b>36 324.50</b>
3130	Dienstleistungen Dritter	61 490.30		30 000.00			
3140	Unterhalt Caumaseezuleitung	21 699.50		25 000.00		22 843.15	
3636.00	Beitrag Tektonikarena Sardona	5 237.40		3 000.00		2 175.00	
3636.01	Beitrag Naturmonument Ruinaulta	19 780.00		16 000.00		13 300.00	
3636.02	Multifunktionspeicher Fuorcla/Nagens					20 849.50	
3910	Interne Verrechnung von Dienstleistungen			5 000.00			
4510	Entnahme aus SF Hydrologie		21 699.50		25 000.00		22 843.15
<b>76</b>	<b>BEKÄMPFUNG VON</b>					<b>56 219.40</b>	
	<b>UMWELTVERSCHMUTZUNG</b>						
	<b>Nettoergebnis</b>						<b>56 219.40</b>
<b>761</b>	<b>Luftreinhaltung, Klimaschutz,</b>					<b>56 219.40</b>	
	<b>übrige Bekämpfung von Umweltverschmutzung</b>						
	<b>Nettoergebnis</b>						<b>56 219.40</b>
<b>7610</b>	<b>Luftreinhaltung, Klimaschutz,</b>					<b>56 219.40</b>	
	<b>übrige Bekämpfung von Umweltverschmutzung</b>						
	<b>Nettoergebnis</b>						<b>56 219.40</b>
3130	Umweltprojekt					56 219.40	
<b>77</b>	<b>ÜBRIGER UMWELTSCHUTZ</b>	<b>31 495.08</b>	<b>302.70</b>	<b>55 000.00</b>		<b>17 437.69</b>	<b>569.25</b>
	<b>Nettoergebnis</b>		<b>31 192.38</b>		<b>55 000.00</b>		<b>16 868.44</b>
<b>771</b>	<b>Friedhof und Bestattung</b>	<b>31 495.08</b>	<b>302.70</b>	<b>55 000.00</b>		<b>17 437.69</b>	<b>569.25</b>
	<b>Nettoergebnis</b>		<b>31 192.38</b>		<b>55 000.00</b>		<b>16 868.44</b>
<b>7710</b>	<b>Friedhof und Bestattung</b>	<b>31 495.08</b>	<b>302.70</b>	<b>55 000.00</b>		<b>17 437.69</b>	<b>569.25</b>
	<b>Nettoergebnis</b>		<b>31 192.38</b>		<b>55 000.00</b>		<b>16 868.44</b>
3130	Dienstleistungen Dritter	13 966.48		5 000.00		9 430.84	
3140	Allgemeiner Unterhalt	1 528.60		45 000.00		2 006.85	
3910	Interne Verrechnung von Dienstleistungen	16 000.00		5 000.00		6 000.00	
4220	Grabtaxen		302.70				569.25
<b>79</b>	<b>RAUMORDNUNG</b>	<b>428 715.80</b>		<b>375 000.00</b>		<b>309 411.17</b>	<b>12 642.00</b>
	<b>Nettoergebnis</b>		<b>428 715.80</b>		<b>375 000.00</b>		<b>296 769.17</b>
<b>790</b>	<b>Raumordnung</b>	<b>428 715.80</b>		<b>375 000.00</b>		<b>309 411.17</b>	<b>12 642.00</b>
	<b>Nettoergebnis</b>		<b>428 715.80</b>		<b>375 000.00</b>		<b>296 769.17</b>
<b>7900</b>	<b>Raumordnung</b>	<b>428 715.80</b>		<b>375 000.00</b>		<b>309 411.17</b>	<b>12 642.00</b>
	<b>Nettoergebnis</b>		<b>428 715.80</b>		<b>375 000.00</b>		<b>296 769.17</b>
3100	Drucksachen, Publikationen	1 120.80		15 000.00		3 625.95	
3130	Planungskosten Dritter (Projekte)	414 219.25		360 000.00		260 930.47	
3131	Planungskosten Erschliessung UNESCO	13 375.75				44 854.75	
4611	Entschädigungen vom Kanton						12 642.00

		Rechnung 2022		Budget 2022		Rechnung 2021	
		Aufwand	Ertrag	Aufwand	Ertrag	Aufwand	Ertrag
<b>8</b>	<b>VOLKSWIRTSCHAFT</b>	<b>5 467 910.98</b>	<b>4 595 997.85</b>	<b>5 842 000.00</b>	<b>4 513 500.00</b>	<b>5 523 651.10</b>	<b>4 587 793.82</b>
	<b>Nettoergebnis</b>		<b>871 913.13</b>		<b>1 328 500.00</b>		<b>935 857.28</b>
<b>81</b>	<b>LANDWIRTSCHAFT</b>	<b>127 145.82</b>	<b>56 378.60</b>	<b>239 500.00</b>	<b>53 500.00</b>	<b>130 295.95</b>	<b>53 806.65</b>
	<b>Nettoergebnis</b>		<b>70 767.22</b>		<b>186 000.00</b>		<b>76 489.30</b>
<b>811</b>	<b>Landwirtschaft</b>	<b>127 145.82</b>	<b>56 378.60</b>	<b>239 500.00</b>	<b>53 500.00</b>	<b>130 295.95</b>	<b>53 806.65</b>
	<b>Nettoergebnis</b>		<b>70 767.22</b>		<b>186 000.00</b>		<b>76 489.30</b>
<b>8110</b>	<b>Landwirtschaft</b>	<b>127 145.82</b>	<b>56 378.60</b>	<b>239 500.00</b>	<b>53 500.00</b>	<b>130 295.95</b>	<b>53 806.65</b>
	<b>Nettoergebnis</b>		<b>70 767.22</b>		<b>186 000.00</b>		<b>76 489.30</b>
3010	Besoldungen	4 350.00		5 000.00		4 350.00	
3050	Beiträge Sozialversicherungen	445.50		500.00		464.30	
3053	Beiträge Kranken- und Unfallversicherungen	69.30				72.25	
3120	Wasser, Energie, Heizung	10 487.10		6 000.00		2 311.15	
3130	Dienstleistungen Dritter	19 126.74		25 000.00		14 311.20	
3140	Baulicher Unterhalt Seilbahn Flimsenstein	32 421.73		70 000.00		45 303.50	
3141	Baulicher Unterhalt Alpgebäude	19 982.75		70 000.00		16 644.45	
3150	Unterhalt Mobiliar, Geräte	2 918.10					
3170	Reisekosten und Spesen	380.00		500.00		480.00	
3190	Verschiedener Betriebsaufwand	1 984.60		2 000.00		2 132.60	
3611	Gemeindebeitrag Tierseuchenfonds	1 880.00		500.00		226.50	
3910	Interne Verrechnung von Dienstleistungen	33 100.00		60 000.00		44 000.00	
4220	Grasmiettaxen (Weidetaxe)		14 555.55		15 000.00		17 822.60
4240	Pachtzinsen (Güterzinsen)		1 440.00		1 500.00		1 260.00
4260	Rückerstattungen		2 591.85		2 000.00		453.50
4630	Gemeindeanteil Sömmerungsbeiträge		37 791.20		35 000.00		34 270.55
<b>82</b>	<b>FORSTWIRTSCHAFT</b>	<b>662 183.30</b>	<b>397 125.90</b>	<b>935 000.00</b>	<b>480 000.00</b>	<b>693 931.75</b>	<b>478 443.60</b>
	<b>Nettoergebnis</b>		<b>265 057.40</b>		<b>455 000.00</b>		<b>215 488.15</b>
<b>820</b>	<b>Forstwirtschaft</b>	<b>662 183.30</b>	<b>397 125.90</b>	<b>935 000.00</b>	<b>480 000.00</b>	<b>693 931.75</b>	<b>478 443.60</b>
	<b>Nettoergebnis</b>		<b>265 057.40</b>		<b>455 000.00</b>		<b>215 488.15</b>
<b>8201</b>	<b>Schutzwald</b>	<b>148 669.25</b>	<b>126 151.25</b>	<b>250 000.00</b>	<b>200 000.00</b>	<b>157 110.10</b>	<b>143 881.55</b>
	<b>Nettoergebnis</b>		<b>22 518.00</b>		<b>50 000.00</b>		<b>13 228.55</b>
3614	Beitrag an Flims Trin Forst	148 669.25		250 000.00		157 110.10	
4250	Verkäufe		19 312.25		100 000.00		53 673.55
4611	Kantonsbeiträge		106 839.00		100 000.00		90 208.00
<b>8202</b>	<b>Tourismuswald</b>	<b>253 719.72</b>	<b>80 492.35</b>	<b>115 000.00</b>	<b>60 000.00</b>	<b>272 348.05</b>	<b>197 218.35</b>
	<b>Nettoergebnis</b>		<b>173 227.37</b>		<b>55 000.00</b>		<b>75 129.70</b>
3614	Beitrag an Flims Trin Forst	253 719.72		115 000.00		272 348.05	
4250	Verkäufe		63 358.35		40 000.00		154 726.35
4611	Kantonsbeiträge		17 134.00		20 000.00		42 492.00
<b>8203</b>	<b>Wirtschaftswald</b>	<b>117 753.55</b>	<b>124 938.30</b>	<b>405 000.00</b>	<b>180 000.00</b>	<b>137 038.45</b>	<b>85 045.65</b>
	<b>Nettoergebnis</b>		<b>7 184.75</b>		<b>225 000.00</b>		<b>51 992.80</b>
3614	Beitrag an Flims Trin Forst	117 753.55		405 000.00		137 038.45	
4250	Verkäufe		98 309.30		180 000.00		85 045.65
4611	Kantonsbeiträge		26 629.00				
<b>8204</b>	<b>Naturwald</b>	<b>68 967.45</b>	<b>59 034.00</b>	<b>65 000.00</b>	<b>20 000.00</b>	<b>23 093.95</b>	<b>15 579.90</b>
	<b>Nettoergebnis</b>		<b>9 933.45</b>		<b>45 000.00</b>		<b>7 514.05</b>
3614	Beitrag an Flims Trin Forst	68 967.45		65 000.00		23 093.95	
4250	Verkäufe		17 000.00		10 000.00		2 036.90
4611	Kantonsbeiträge		42 034.00		10 000.00		13 543.00

		Rechnung 2022		Budget 2022		Rechnung 2021	
		Aufwand	Ertrag	Aufwand	Ertrag	Aufwand	Ertrag
<b>8209</b>	<b>Forstwirtschaft, Übriges</b>	<b>73 073.33</b>	<b>6 510.00</b>	<b>100 000.00</b>	<b>20 000.00</b>	<b>104 341.20</b>	<b>36 718.15</b>
	<b>Nettoergebnis</b>		<b>66 563.33</b>		<b>80 000.00</b>		<b>67 623.05</b>
3130	Dienstleistungen Dritter	10 832.25					
3131	Forstprojekt Feinerschliessung Wege					26 500.00	
3614	Beitrag an Flims Trin Forst	59 141.08		95 000.00		74 741.20	
3632	Beitrag SHF, SELVA	3 100.00		5 000.00		3 100.00	
4250	Verkäufe				5 000.00		
4260	Rückerstattungen Dritter		6 510.00		15 000.00		36 718.15
<b>84</b>	<b>TOURISMUS</b>	<b>4 678 581.86</b>	<b>4 142 493.35</b>	<b>4 667 500.00</b>	<b>3 980 000.00</b>	<b>4 699 423.40</b>	<b>4 055 543.57</b>
	<b>Nettoergebnis</b>		<b>536 088.51</b>		<b>687 500.00</b>		<b>643 879.83</b>
<b>840</b>	<b>Tourismus</b>	<b>109 664.31</b>		<b>164 000.00</b>		<b>126 546.45</b>	
	<b>Nettoergebnis</b>		<b>109 664.31</b>		<b>164 000.00</b>		<b>126 546.45</b>
<b>8400</b>	<b>Tourismus (allgemein)</b>	<b>109 664.31</b>		<b>164 000.00</b>		<b>126 546.45</b>	
	<b>Nettoergebnis</b>		<b>109 664.31</b>		<b>164 000.00</b>		<b>126 546.45</b>
3131	Dienstleistungen Dritter	54 621.41		10 000.00		8 320.80	
3636.02	Beiträge an Anlässe/Diverses	40 407.35		40 000.00		33 162.35	
3636.03	Beiträge an private Institutionen	13 369.75		30 000.00		71 063.30	
3636.04	Inwertsetzung Flimser-Stube im MET (New York)	1 265.80		65 000.00			
3910	Interne Verrechnung von Dienstleistungen			19 000.00		14 000.00	
<b>841</b>	<b>Tourismusabgabegesetz</b>	<b>4 568 917.55</b>	<b>4 142 493.35</b>	<b>4 503 500.00</b>	<b>3 980 000.00</b>	<b>4 572 876.95</b>	<b>4 055 543.57</b>
	<b>Nettoergebnis</b>		<b>426 424.20</b>		<b>523 500.00</b>		<b>517 333.38</b>
<b>8410</b>	<b>Tourismusabgabegesetz</b>	<b>4 568 917.55</b>	<b>4 142 493.35</b>	<b>4 503 500.00</b>	<b>3 980 000.00</b>	<b>4 572 876.95</b>	<b>4 055 543.57</b>
	<b>Nettoergebnis</b>		<b>426 424.20</b>		<b>523 500.00</b>		<b>517 333.38</b>
3130	Infokanal/Internetauftritt	12 913.20		14 000.00		12 994.00	
3131	Dienstleistungen Dritter	6 876.05		15 000.00		72 672.20	
3133	Informatik-Nutzungsaufwand	9 599.50		18 000.00		8 603.50	
3181	Forderungsverluste					1 731.30	
3634	Beitrag an Rabattierung Gästekarte	30 000.00		50 000.00		30 000.00	
3635.00	Beitrag an Flims-Laax-Falera Management AG	3 095 213.10		3 025 000.00		3 077 706.00	
3635.01	Beitrag an Regionalbus	1 227 580.15		1 200 000.00		1 183 087.55	
3635.03	Flurentschädigung an Landwirte	21 456.50		22 000.00		21 456.50	
3636.01	Beitrag an Langlauf	55 279.05		60 000.00		56 825.90	
3910	Interne Verrechnung von Dienstleistungen	110 000.00		99 500.00		107 800.00	
4035.00	Gästetaxen		3 625 047.50		3 510 000.00		3 538 691.67
4035.01	Tourismustaxen Vermietung		322 158.00		300 000.00		323 925.95
4035.02	Tourismustaxen Gewerbe		195 287.85		170 000.00		192 925.95

		Rechnung 2022		Budget 2022		Rechnung 2021	
		Aufwand	Ertrag	Aufwand	Ertrag	Aufwand	Ertrag
<b>9</b>	<b>FINANZEN UND STEUERN</b>	<b>717 816.75</b>	<b>23 869 094.72</b>	<b>765 900.00</b>	<b>17 312 500.00</b>	<b>749 578.74</b>	<b>20 774 833.68</b>
	<b>Nettoergebnis</b>	<b>23 151 277.97</b>		<b>16 546 600.00</b>		<b>20 025 254.94</b>	
<b>91</b>	<b>STEUERN</b>	<b>18 966.05</b>	<b>21 698 239.65</b>	<b>30 000.00</b>	<b>16 069 000.00</b>	<b>24 062.10</b>	<b>19 513 468.94</b>
	<b>Nettoergebnis</b>	<b>21 679 273.60</b>		<b>16 039 000.00</b>		<b>19 489 406.84</b>	
<b>910</b>	<b>Steuern</b>	<b>18 966.05</b>	<b>21 698 239.65</b>	<b>30 000.00</b>	<b>16 069 000.00</b>	<b>24 062.10</b>	<b>19 513 468.94</b>
	<b>Nettoergebnis</b>	<b>21 679 273.60</b>		<b>16 039 000.00</b>		<b>19 489 406.84</b>	
<b>9100</b>	<b>Allgemeine Gemeindesteuern</b>	<b>18 467.60</b>	<b>12 374 149.67</b>	<b>30 000.00</b>	<b>9 700 000.00</b>	<b>23 962.10</b>	<b>11 845 486.50</b>
	<b>Nettoergebnis</b>	<b>12 355 682.07</b>		<b>9 670 000.00</b>		<b>11 821 524.40</b>	
3181	Forderungsverluste	18 467.60		30 000.00		23 962.10	
4000	Einkommenssteuern		7 256 917.15		5 940 000.00		7 581 891.95
4001	Vermögenssteuern		2 360 130.00		2 080 000.00		2 261 791.00
4002	Quellensteuern		732 456.85		580 000.00		795 339.55
4009	Nach- und Strafsteuern		13 288.25				1 103.50
4010	Gewinn- und Kapitalsteuern jur. Personen		2 011 357.42		1 100 000.00		1 205 360.50
<b>9101</b>	<b>Sondersteuern</b>	<b>498.45</b>	<b>9 324 089.98</b>		<b>6 369 000.00</b>	<b>100.00</b>	<b>7 667 982.44</b>
	<b>Nettoergebnis</b>	<b>9 323 591.53</b>		<b>6 369 000.00</b>		<b>7 667 882.44</b>	
3181	Forderungsverluste	498.45				100.00	
4021	Grund- und Liegenschaftensteuern		2 801 171.00		2 650 000.00		2 692 760.00
4022	Grundstückgewinnsteuern		3 247 307.25		1 600 000.00		1 893 953.38
4023	Handänderungssteuern		2 899 350.05		2 000 000.00		2 793 303.30
4024	Erbanfall- und Schenkungssteuern		356 481.93		100 000.00		269 215.76
4033	Hundesteuern		19 779.75		19 000.00		18 750.00
<b>93</b>	<b>FINANZ- UND LASTENAUSGLEICH</b>	<b>339 701.00</b>		<b>340 000.00</b>		<b>352 571.00</b>	
	<b>Nettoergebnis</b>		<b>339 701.00</b>		<b>340 000.00</b>		<b>352 571.00</b>
<b>930</b>	<b>Finanz- und Lastenausgleich</b>	<b>339 701.00</b>		<b>340 000.00</b>		<b>352 571.00</b>	
	<b>Nettoergebnis</b>		<b>339 701.00</b>		<b>340 000.00</b>		<b>352 571.00</b>
<b>9300</b>	<b>Finanz- und Lastenausgleich</b>	<b>339 701.00</b>		<b>340 000.00</b>		<b>352 571.00</b>	
	<b>Nettoergebnis</b>		<b>339 701.00</b>		<b>340 000.00</b>		<b>352 571.00</b>
3621	Finanz- und Lastenausgleichsbeiträge an Kanton	339 701.00		340 000.00		352 571.00	
<b>95</b>	<b>ERTRAGSANTEILE</b>		<b>351 639.17</b>		<b>354 000.00</b>		<b>354 270.94</b>
	<b>Nettoergebnis</b>	<b>351 639.17</b>		<b>354 000.00</b>		<b>354 270.94</b>	
<b>950</b>	<b>Ertragsanteile</b>		<b>351 639.17</b>		<b>354 000.00</b>		<b>354 270.94</b>
	<b>Nettoergebnis</b>	<b>351 639.17</b>		<b>354 000.00</b>		<b>354 270.94</b>	
<b>9500</b>	<b>Ertragsanteile</b>		<b>351 639.17</b>		<b>354 000.00</b>		<b>354 270.94</b>
	<b>Nettoergebnis</b>	<b>351 639.17</b>		<b>354 000.00</b>		<b>354 270.94</b>	
4120	Flims Trin Energie AG/Flims Electric AG		337 925.03		340 000.00		340 080.90
4121	Kraftwerke Zervreila AG		13 714.14		14 000.00		14 190.04
<b>96</b>	<b>VERMÖGENS- UND SCHULDEN- VERWALTUNG</b>	<b>359 149.70</b>	<b>1 813 505.80</b>	<b>395 900.00</b>	<b>887 500.00</b>	<b>372 945.64</b>	<b>905 108.60</b>
	<b>Nettoergebnis</b>	<b>1 454 356.10</b>		<b>491 600.00</b>		<b>532 162.96</b>	
<b>961</b>	<b>Zinsen</b>	<b>41 964.28</b>	<b>718 064.90</b>	<b>18 400.00</b>	<b>618 000.00</b>	<b>2 881.85</b>	<b>621 082.80</b>
	<b>Nettoergebnis</b>	<b>676 100.62</b>		<b>599 600.00</b>		<b>618 200.95</b>	
<b>9610</b>	<b>Zinsen</b>	<b>41 964.28</b>	<b>718 064.90</b>	<b>18 400.00</b>	<b>618 000.00</b>	<b>2 881.85</b>	<b>621 082.80</b>
	<b>Nettoergebnis</b>	<b>676 100.62</b>		<b>599 600.00</b>		<b>618 200.95</b>	
3401	Verzinsung kurz- und langfristiges FK		27 234.43		15 000.00		61.95
3499	Vergütungszinsen, Skonti		23.75		500.00		
3940	Kalkulatorische Zinsen		14 706.10		2 900.00		2 819.90
4401	Verzugszinsen auf Forderungen		16 492.90		10 000.00		8 654.20
4420	Zinsen aus Anlagen des Finanz- vermögens		12.00		8 000.00		12 428.60

		Rechnung 2022		Budget 2022		Rechnung 2021	
		Aufwand	Ertrag	Aufwand	Ertrag	Aufwand	Ertrag
4421	Dividende Flims Electric AG		600 000.00		600 000.00		600 000.00
4422	Dividende Weisse Arena AG		101 560.00				
<b>963</b>	<b>Liegenschaften des Finanzvermögens</b>	<b>317 077.62</b>	<b>333 229.90</b>	<b>377 000.00</b>	<b>269 500.00</b>	<b>240 406.99</b>	<b>283 929.80</b>
	<b>Nettoergebnis</b>	<b>16 152.28</b>			<b>107 500.00</b>	<b>43 522.81</b>	
<b>9630</b>	<b>Liegenschaften des Finanzvermögens</b>	<b>139 195.83</b>	<b>258 874.40</b>	<b>218 000.00</b>	<b>209 500.00</b>	<b>65 352.93</b>	<b>208 104.50</b>
	<b>Nettoergebnis</b>	<b>119 678.57</b>			<b>8 500.00</b>	<b>142 751.57</b>	
3430	Unterhalt Liegenschaften FV	100 816.80		155 000.00		35 155.30	
3439	Übriger Liegenschaftsaufwand FV	6 079.03		45 000.00		2 197.63	
3910	Interne Verrechnung von Dienstleistungen	32 300.00		18 000.00		28 000.00	
4260	Rückerstattungen Dritter				1 000.00		
4430	Mietzinsen		146 904.40		113 500.00		113 509.50
4431	Baurechtszinsen		111 685.00		94 500.00		94 310.00
4432	Pachtzinsen		285.00		500.00		285.00
<b>9631</b>	<b>Waldhaus Arena</b>	<b>131 362.04</b>	<b>74 355.50</b>	<b>159 000.00</b>	<b>60 000.00</b>	<b>175 054.06</b>	<b>75 825.30</b>
	<b>Nettoergebnis</b>		<b>57 006.54</b>		<b>99 000.00</b>		<b>99 228.76</b>
3430	Unterhalt Liegenschaften FV	41 009.70		53 000.00		112 251.70	
3439	Übriger Liegenschaftsaufwand	90 352.34		106 000.00		62 802.36	
4430	Mietzinsen		4 300.00				4 300.00
4439.00	Übriger Liegenschaftsertrag		70 055.50		60 000.00		71 525.30
<b>9632</b>	<b>Berghaus Foppa</b>	<b>46 519.75</b>					
	<b>Nettoergebnis</b>		<b>46 519.75</b>				
3430	Unterhalt Liegenschaften FV	39 448.85					
3439	Übriger Liegenschaftsaufwand FV	7 070.90					
<b>969</b>	<b>Finanzvermögen, Übriges</b>	<b>107.80</b>	<b>762 211.00</b>	<b>500.00</b>		<b>129 656.80</b>	<b>96.00</b>
	<b>Nettoergebnis</b>	<b>762 103.20</b>			<b>500.00</b>		<b>129 560.80</b>
<b>9690</b>	<b>Finanzvermögen, Übriges</b>	<b>107.80</b>	<b>762 211.00</b>	<b>500.00</b>		<b>129 656.80</b>	<b>96.00</b>
	<b>Nettoergebnis</b>	<b>762 103.20</b>			<b>500.00</b>		<b>129 560.80</b>
3420	Kapitalbeschaffung und -verwaltung	107.80		500.00		107.80	
3440	Wertberichtigungen Finanzanlagen FV					129 549.00	
4440	Marktwertanpassung Finanzanlagen FV		762 211.00				96.00
<b>97</b>	<b>RÜCKVERTEILUNGEN</b>		<b>5 710.10</b>		<b>2 000.00</b>		<b>1 985.20</b>
	<b>Nettoergebnis</b>	<b>5 710.10</b>		<b>2 000.00</b>		<b>1 985.20</b>	
<b>971</b>	<b>Rückverteilungen</b>		<b>5 710.10</b>		<b>2 000.00</b>		<b>1 985.20</b>
	<b>Nettoergebnis</b>	<b>5 710.10</b>		<b>2 000.00</b>		<b>1 985.20</b>	
<b>9710</b>	<b>Rückverteilungen CO<sub>2</sub>-Abgabe</b>		<b>5 710.10</b>		<b>2 000.00</b>		<b>1 985.20</b>
	<b>Nettoergebnis</b>	<b>5 710.10</b>		<b>2 000.00</b>		<b>1 985.20</b>	
4699	Rückerstattung CO <sub>2</sub> -Abgabe		5 710.10		2 000.00		1 985.20
	<b>Gesamtergebnis</b>	<b>39 639 967.91</b>	<b>39 828 934.45</b>	<b>31 973 546.00</b>	<b>32 158 546.00</b>	<b>33 196 392.31</b>	<b>36 390 495.20</b>
		<b>188 966.54</b>		<b>185 000.00</b>		<b>3 194 102.89</b>	



# Investitionsrechnung

		Rechnung 2022		Budget 2022		Rechnung 2021	
		Ausgaben	Einnahmen	Ausgaben	Einnahmen	Ausgaben	Einnahmen
<b>0</b>	<b>ALLGEMEINE VERWALTUNG</b>	<b>381 659.75</b>		<b>300 000.00</b>		<b>79 098.60</b>	
<b>02</b>	<b>GEMEINDEVERWALTUNG</b>	<b>381 659.75</b>		<b>300 000.00</b>		<b>79 098.60</b>	
<b>029</b>	<b>Verwaltungsliegenschaften</b>	<b>381 659.75</b>		<b>300 000.00</b>		<b>79 098.60</b>	
<b>0290</b>	<b>Verwaltungsliegenschaften</b>	<b>381 659.75</b>		<b>300 000.00</b>		<b>79 098.60</b>	
<b>5000</b>	<b>Grundstücke Allgemeiner Haushalt</b>	<b>96 522.30</b>					
INV00150	Kauf Parzelle 2338 ZÖBA Milchseilbahn	96 522.30					
<b>5040</b>	<b>Hochbauten Allgemeiner Haushalt</b>	<b>285 137.45</b>		<b>300 000.00</b>		<b>79 098.60</b>	
INV00052	Ersatz resp. Neubau Bibliothek			100 000.00			
INV00085	Wärmetechnische Sanierung Eventhalle	147 136.45		50 000.00		2 024.00	
INV00086	Anschluss an Fernwärme im Gebiet Schlössli	138 001.00		100 000.00		77 074.60	
INV00113	Erweiterung Archiv Gemeinde			50 000.00			
<b>1</b>	<b>ÖFFENTLICHE ORDNUNG UND SICHERHEIT, VERTEIDIGUNG</b>				<b>180 000.00</b>	<b>865 157.05</b>	
<b>16</b>	<b>VERTEIDIGUNG</b>				<b>180 000.00</b>	<b>865 157.05</b>	
<b>161</b>	<b>Militärische Verteidigung</b>				<b>180 000.00</b>	<b>865 157.05</b>	
<b>1610</b>	<b>Militärische Verteidigung</b>				<b>180 000.00</b>	<b>865 157.05</b>	
<b>5030</b>	<b>Übrige Tiefbauten Allgemeiner Haushalt</b>					<b>865 157.05</b>	
INV00080	Sanierung Kugelfang Schiessanlage					865 157.05	
<b>6130</b>	<b>Rückerstattungen Dritter für Investitionen Übriger Tiefbau</b>				<b>180 000.00</b>		
INV00080	Sanierung Kugelfang Schiessanlage				180 000.00		
<b>2</b>	<b>BILDUNG</b>	<b>2 211 619.89</b>		<b>2 000 000.00</b>			
<b>21</b>	<b>OBLIGATORISCHE SCHULE</b>	<b>2 211 619.89</b>		<b>2 000 000.00</b>			
<b>217</b>	<b>Schulliegenschaften</b>	<b>2 211 619.89</b>		<b>2 000 000.00</b>			
<b>2170</b>	<b>Schulliegenschaften</b>	<b>2 211 619.89</b>		<b>2 000 000.00</b>			
<b>5040</b>	<b>Hochbauten Allgemeiner Haushalt</b>	<b>2 211 619.89</b>		<b>2 000 000.00</b>			
INV00115	Erweiterung Schulraum	2 211 619.89		2 000 000.00			
<b>3</b>	<b>KULTUR, SPORT UND FREIZEIT, KIRCHE</b>	<b>436 011.50</b>		<b>600 000.00</b>			
<b>34</b>	<b>SPORT UND FREIZEIT</b>	<b>436 011.50</b>		<b>600 000.00</b>			
<b>341</b>	<b>Sport</b>	<b>157 167.00</b>					
<b>3412</b>	<b>Caumasee</b>	<b>157 167.00</b>					
<b>5040</b>	<b>Hochbauten Allgemeiner Haushalt</b>	<b>157 167.00</b>					
INV00087	Ersatz Restaurant Caumasee	157 167.00					
<b>342</b>	<b>Freizeit</b>	<b>278 844.50</b>		<b>600 000.00</b>			
<b>3420</b>	<b>Freizeit</b>	<b>278 844.50</b>		<b>600 000.00</b>			
<b>5010</b>	<b>Strassen/Verkehrswege</b>	<b>278 844.50</b>		<b>600 000.00</b>			
INV00049	Verlängerung Trutg dil Flem Stenna–Crestasee			300 000.00			
INV00118	Neubau Biketrail Segneshütte–Punt Desch	278 844.50		300 000.00			

		Rechnung 2022		Budget 2022		Rechnung 2021	
		Ausgaben	Einnahmen	Ausgaben	Einnahmen	Ausgaben	Einnahmen
<b>6</b>	<b>VERKEHR</b>	<b>7 021 738.95</b>		<b>14 200 000.00</b>	<b>380 000.00</b>	<b>12 324 920.00</b>	<b>1 680 550.90</b>
<b>61</b>	<b>STRASSENVERKEHR</b>	<b>3 021 738.95</b>		<b>6 200 000.00</b>	<b>380 000.00</b>	<b>1 624 920.00</b>	<b>1 680 550.90</b>
<b>613</b>	<b>Kantonsstrassen</b>	<b>423 598.20</b>		<b>1 900 000.00</b>	<b>380 000.00</b>	<b>661 840.55</b>	<b>424 000.00</b>
<b>6130</b>	<b>Kantonsstrassen</b>	<b>423 598.20</b>		<b>1 900 000.00</b>	<b>380 000.00</b>	<b>661 840.55</b>	<b>424 000.00</b>
<b>5010</b>	<b>Strassen/Verkehrswege</b>	<b>423 598.20</b>		<b>1 900 000.00</b>		<b>661 840.55</b>	
INV00003	Ausbau Veloverbindung nach Staderas	408 151.90		600 000.00		492 920.90	
INV00055	Postautohaltestelle Camping, BeHi, Kreisel			300 000.00			
INV00068	Postautohaltestellen BeHi allgemein	15 446.30		1 000 000.00		168 919.65	
<b>6310</b>	<b>Investitionsbeiträge von Kantonen</b>				<b>380 000.00</b>		<b>424 000.00</b>
INV00003	Ausbau Veloverbindung nach Staderas				380 000.00		424 000.00
<b>615</b>	<b>Gemeindestrassen</b>	<b>2 471 732.20</b>		<b>4 150 000.00</b>		<b>870 342.20</b>	<b>1 256 550.90</b>
<b>6150</b>	<b>Gemeindestrassen</b>	<b>2 471 732.20</b>		<b>4 150 000.00</b>		<b>870 342.20</b>	<b>1 256 550.90</b>
<b>5010</b>	<b>Strassen/Verkehrswege</b>	<b>2 471 732.20</b>		<b>4 150 000.00</b>		<b>870 342.20</b>	
INV00005	Fussweg La Hoia-Waldhaus			200 000.00		18 792.30	
INV00012	Sanierung Unterwaldhaus – Strasse					44 265.60	
INV00044	Sanierung Via Sumandedas – Strasse	167 146.30		300 000.00		24 171.80	
INV00045	Sanierung Via Sumandedas – Beleuchtung	16 495.15		20 000.00			
INV00050	Strassenraumgestaltung BGK					27 251.35	
INV00060	Sanierung Rudi Dadens 1. Etappe – Strasse	279 926.30				293 251.90	
INV00061	Sanierung Rudi Dadens 1. Etappe – Beleuchtung			100 000.00		32 270.85	
INV00072	Erneuerung Quartierbeleuchtung 2021					196 852.65	
INV00093	Erweiterung Saisonbeleuchtung			250 000.00			
INV00094	Bergweg Muletg–Tarschlins 3. Etappe					126 433.65	
INV00095	Sanierung Brücke Punt la Reisga	710 680.05		350 000.00		18 759.00	
INV00097	Strassenraumgestaltung – Strasse	1 171 456.25		2 000 000.00		88 293.10	
INV00098	Sanierung Rudi Dadens 2. Etappe – Strasse			300 000.00			
INV00099	Sanierung Rudi Dadens 2. Etappe – Beleuchtung			100 000.00			
INV00102	Sanierung Prau da Monis – Strasse mit Trottoir			300 000.00			
INV00103	Sanierung Prau da Monis – Beleuchtung			50 000.00			
INV00109	Erneuerung Quartierbeleuchtung 2022	101 743.30		180 000.00			
INV00135	Strassenraumgestaltung – Beleuchtung	3 232.85					
INV00143	Sanierung Via Fischeisch – Strasse	21 052.00					
<b>6110</b>	<b>Rückerstattungen Dritter für Investitionen in Strassen/Verkehrswege</b>						<b>1 256 550.90</b>
INV00012	Sanierung Unterwaldhaus – Strasse						1 256 550.90
<b>619</b>	<b>Werkbetrieb</b>	<b>126 408.55</b>		<b>150 000.00</b>		<b>92 737.25</b>	
<b>6190</b>	<b>Werkbetrieb</b>	<b>126 408.55</b>		<b>150 000.00</b>		<b>92 737.25</b>	
<b>5060</b>	<b>Mobilien Allgemeiner Haushalt</b>	<b>126 408.55</b>		<b>150 000.00</b>		<b>92 737.25</b>	
INV00071	Fahrzeuersatz Werkdienst 2022	126 408.55		150 000.00			
INV00084	Fahrzeuersatz Werkdienst 2021					92 737.25	
<b>63</b>	<b>VERKEHR, ÜBRIGES</b>	<b>4 000 000.00</b>		<b>8 000 000.00</b>		<b>10 700 000.00</b>	
<b>631</b>	<b>Verkehr, Übriges</b>	<b>4 000 000.00</b>		<b>8 000 000.00</b>		<b>10 700 000.00</b>	
<b>6310</b>	<b>Verkehr, Übriges</b>	<b>4 000 000.00</b>		<b>8 000 000.00</b>		<b>10 700 000.00</b>	
<b>5010</b>	<b>Strassen/Verkehrswege</b>	<b>4 000 000.00</b>		<b>8 000 000.00</b>		<b>10 700 000.00</b>	
INV00056	Erschliessung UNESCO Tektonikarena Sardona	4 000 000.00		8 000 000.00		10 700 000.00	

		Rechnung 2022		Budget 2022		Rechnung 2021	
		Ausgaben	Einnahmen	Ausgaben	Einnahmen	Ausgaben	Einnahmen
<b>7</b>	<b>UMWELTSCHUTZ UND RAUMORDNUNG</b>	<b>604 181.02</b>	<b>927 389.63</b>	<b>2 160 000.00</b>	<b>550 000.00</b>	<b>1 053 790.23</b>	<b>866 156.74</b>
<b>71</b>	<b>WASSERVERSORGUNG</b>	<b>252 456.70</b>	<b>562 702.74</b>	<b>1 360 000.00</b>	<b>200 000.00</b>	<b>350 552.29</b>	<b>560 948.04</b>
<b>710</b>	<b>Wasserversorgung</b>	<b>252 456.70</b>	<b>562 702.74</b>	<b>1 360 000.00</b>	<b>200 000.00</b>	<b>350 552.29</b>	<b>560 948.04</b>
<b>7101</b>	<b>Wasserwerk (Gemeindebetrieb)</b>	<b>252 456.70</b>	<b>562 702.74</b>	<b>1 360 000.00</b>	<b>200 000.00</b>	<b>350 552.29</b>	<b>560 948.04</b>
<b>5031</b>	<b>Tiefbauten Wasserversorgung</b>	<b>252 456.70</b>		<b>1 360 000.00</b>		<b>350 552.29</b>	
INV00046	Sanierung Via Sumandedas – Wasser	68 262.62		100 000.00		1 415.32	
INV00048	Trinkwasserversorgung in Notlagen mit Laax					10 068.85	
INV00062	Sanierung Rudi Dadens 1. Etappe – Wasser	81 692.75				48 458.04	
INV00104	Sanierung Prau da Monis – Wasser			50 000.00			
INV00107	Infrastrukturleitung Flims-Foppa – Wasser	17 520.14		200 000.00		290 610.08	
INV00121	Sanierung/Ausbau Reservoir Cangina	84 981.19		530 000.00			
INV00123	Ersatz Wasserleitung Scheia-Fidaz			480 000.00			
<b>6310</b>	<b>Investitionsbeiträge von Kantonen</b>						<b>70 693.50</b>
INV00048	Trinkwasserversorgung in Notlagen mit Laax						70 693.50
<b>6370</b>	<b>Anschlussgebühren Wasser</b>		<b>562 702.74</b>		<b>200 000.00</b>		<b>490 254.54</b>
INV07101	Anschlussgebühren Wasser		562 702.74		200 000.00		490 254.54
<b>72</b>	<b>ABWASSERBESEITIGUNG</b>	<b>224 567.54</b>	<b>364 686.89</b>	<b>350 000.00</b>	<b>200 000.00</b>	<b>695 641.04</b>	<b>305 208.70</b>
<b>720</b>	<b>Abwasserbeseitigung</b>	<b>224 567.54</b>	<b>364 686.89</b>	<b>350 000.00</b>	<b>200 000.00</b>	<b>695 641.04</b>	<b>305 208.70</b>
<b>7200</b>	<b>Abwasserbeseitigung (allgemein)</b>	<b>3 582.80</b>				<b>201 973.10</b>	
<b>5040</b>	<b>Hochbauten Allgemeiner Haushalt</b>	<b>3 582.80</b>				<b>201 973.10</b>	
INV00092	Öffentliches WC Eventhalle	3 582.80				75 624.10	
INV00132	Öffentliches WC Caumasee					126 349.00	
<b>7201</b>	<b>Abwasserbeseitigung, Kläranlage (Gemeindebetrieb)</b>	<b>220 984.74</b>	<b>364 686.89</b>	<b>350 000.00</b>	<b>200 000.00</b>	<b>493 667.94</b>	<b>305 208.70</b>
<b>5032</b>	<b>Tiefbauten Abwasserbeseitigung</b>	<b>213 994.03</b>		<b>350 000.00</b>		<b>493 667.94</b>	
INV00047	Sanierung Via Sumandedas – Abwasser	41 229.64		100 000.00			
INV00058	Sanierung resp. Ersatz Pumpstation Caumasee					392 759.02	
INV00063	Sanierung Rudi Dadens 1. Etappe – Abwasser	82 424.19				20 529.25	
INV00105	Sanierung Prau da Monis – Abwasser			50 000.00			
INV00108	Infrastrukturleitung Flims-Foppa – Abwasser	4 001.71		200 000.00		80 379.67	
INV00133	Strassenraumgestaltung – Abwasser	86 338.49					
<b>5042</b>	<b>Hochbauten Abwasserbeseitigung</b>	<b>6 990.71</b>					
INV00142	Ersatz Blockheizkraftwerk	6 990.71					
<b>6370</b>	<b>Anschlussgebühren Abwasser</b>		<b>364 686.89</b>		<b>200 000.00</b>		<b>305 208.70</b>
INV07201	Anschlussgebühren Abwasser		364 686.89		200 000.00		305 208.70
<b>73</b>	<b>ABFALLWIRTSCHAFT</b>	<b>57 194.38</b>		<b>200 000.00</b>			
<b>730</b>	<b>Abfallwirtschaft</b>	<b>57 194.38</b>		<b>200 000.00</b>			
<b>7301</b>	<b>Abfallwirtschaft (Gemeindebetrieb)</b>	<b>57 194.38</b>		<b>200 000.00</b>			
<b>5033</b>	<b>Tiefbauten Abfallwirtschaft</b>	<b>57 194.38</b>		<b>200 000.00</b>			
INV00127	Sanierung Bachdurchlass resp. Renaturierung Vallorca	57 194.38		200 000.00			
<b>74</b>	<b>VERBAUUNGEN</b>	<b>69 962.40</b>		<b>250 000.00</b>	<b>150 000.00</b>	<b>7 596.90</b>	
<b>741</b>	<b>Gewässerverbauungen</b>	<b>69 962.40</b>		<b>250 000.00</b>	<b>150 000.00</b>	<b>7 596.90</b>	
<b>7410</b>	<b>Gewässerverbauungen</b>	<b>69 962.40</b>		<b>250 000.00</b>	<b>150 000.00</b>	<b>7 596.90</b>	
<b>5020</b>	<b>Wasserbau</b>	<b>69 962.40</b>		<b>250 000.00</b>		<b>7 596.90</b>	
INV00089	Hochwasserschutz Bäche Fidaz	69 962.40		250 000.00		7 596.90	
<b>6310</b>	<b>Investitionsbeiträge von Kantonen</b>				<b>150 000.00</b>		
INV00089	Hochwasserschutz Bäche Fidaz				150 000.00		
<b>8</b>	<b>VOLKSWIRTSCHAFT</b>			<b>650 000.00</b>			
<b>82</b>	<b>FORSTWIRTSCHAFT</b>			<b>650 000.00</b>			
<b>820</b>	<b>Forstwirtschaft</b>			<b>650 000.00</b>			
<b>8200</b>	<b>Forstwirtschaft</b>			<b>650 000.00</b>			
<b>5010</b>	<b>Strassen/Verkehrswege</b>			<b>650 000.00</b>			
INV00106	Walderschliessung Fidaz			650 000.00			
		<b>10 655 211.11</b>	<b>927 389.63</b>	<b>19 910 000.00</b>	<b>1 110 000.00</b>	<b>14 322 965.88</b>	<b>2 546 707.64</b>
	<b>Nettoinvestition</b>		<b>9 727 821.48</b>		<b>18 800 000.00</b>		<b>11 776 258.24</b>

# Anhang zur Jahresrechnung

## 1. Rechnungslegungsgrundsätze, Grundsätze zur Bilanzierung und Bewertung

### Rechnungslegungsgrundsätze

Die Rechnungslegung ist in Übereinstimmung mit dem Gesetz über den Finanzhaushalt des Kantons Graubünden (Finanzhaushaltsgesetz, FHG, BR 710.100) sowie der Finanzhaushaltsverordnung für die Gemeinden (FHVG, BR 710.200) erfolgt. Sie zeigt ein Bild des Finanzhaushaltes, welches der tatsächlichen Vermögens-, Finanz- und Ertragslage entspricht (true and fair view).

### Grundsätze zur Bilanzierung und Bewertung

Das Finanzvermögen umfasst jene Vermögenswerte, die ohne Beeinträchtigung der Erfüllung öffentlicher Aufgaben veräussert werden können (Art. 2 Abs. 1 FHG). Es wird per Bilanzstichtag nach kaufmännischen Grundsätzen bewertet. Ausgenommen sind Grundstücke und Gebäude, deren Bewertung mindestens alle 10 Jahre erfolgt (Art. 26 FHG und Art. 20 FHVG).

Das Verwaltungsvermögen umfasst jene Vermögenswerte, die unmittelbar und auf längere Zeit der Erfüllung öffentlicher Aufgaben dienen (Art. 2 Abs. 2 FHG). Vermögenswerte des Verwaltungsvermögens werden bilanziert, wenn sie über mehrere Jahre genutzt werden können und die für die Gemeinde geltende Aktivierungsgrenze übersteigen (Art. 12 FHVG). Das Verwaltungsvermögen wird zu Anschaffungs- oder Herstellungskosten bilanziert. Sind keine Kosten entstanden, wird es zum Marktwert bilanziert. Das Verwaltungsvermögen, das durch Nutzung einem Wertverzehr unterliegt, wird ordentlich je Anlagekategorie nach der angenommenen Nutzungsdauer linear abgeschrieben. Ist bei einer Position des Verwaltungsvermögens eine dauerhafte und die ordentliche Nutzung übersteigende Wertminderung absehbar, wird deren Buchwert berichtigt (Art. 27 Abs. 4 FHG). Darlehen, Beteiligungen und Grundstücke werden nicht abgeschrieben, solange keine Wertminderung eintritt.

## 2. Eigenkapitalnachweis

Konto	Bezeichnung	Stand 1.1.2022	Stand 31.12.2022	Veränderung	Grund der Veränderung
290010	SF Wasserwerk	2 858 937	3 303 368	444 431	Übertrag der Saldi aus ER/IR
290020	SF Abwasserbeseitigung	1 597 465	2 131 392	533 927	Übertrag der Saldi aus ER/IR
290030	SF Abfallbeseitigung	-1 022 685	-971 428	51 258	Übertrag der Saldi aus ER/IR
290990	Bodenerlöskonto der Bürgergemeinde	1 417 057	427 248	-989 809	Diverse Käufe/Verkäufe Land Kauf und Sanierung Berghaus Foppa (Anteil 25%)
291000	Fonds Erstwohnungsbau/ touristische Infrastruktur	7 881 500	7 881 500	0	
291000	Zur Verfügung stehende Lenkungsabgabe	4 492 490	4 492 490	0	
291001	Verwendete Lenkungsabgabe	3 389 010	3 389 010	0	
291002	Hydrologie Flims	1 430 517	1 408 818	-21 700	Unterhalt Caumaseezuleitung
299000	Jahresergebnis	3 194 103	188 967	-3 005 136	
299900	Kumulierte Ergebnisse der Vorjahre	34 743 721	37 937 824	3 194 103	Ergebnis aus Vorjahr
	<b>Total Eigenkapital</b>	<b>52 100 615</b>	<b>52 307 689</b>	<b>207 074</b>	

### 3. Rückstellungsspiegel

Konto	Bezeichnung	Stand 1.1.2022	Stand 31.12.2022	Veränderung	Grund der Veränderung
208800	Langfristige Rückstellungen	0	0	0	
	<b>Total Rückstellungen</b>	<b>0</b>	<b>0</b>	<b>0</b>	

### 4. Beteiligungsspiegel

#### Darlehen des Verwaltungsvermögens, die mit der öffentlichen Aufgabenerfüllung oder Interessenz im Zusammenhang stehen

Konto	Bezeichnung	Art des Darlehens	Buchwert 31.12.2022
144400.01	Betreibungs- und Konkursamt Imboden	Betriebskredit	4 410.60
144400.02	Berufsbeistandschaft Imboden	Betriebskredit	11 761.60
	<b>Total</b>		<b>16 172.20</b>

#### Beteiligungen des Verwaltungsvermögens, die mit der öffentlichen Aufgabenerfüllung oder Interessenz im Zusammenhang stehen

Konto	Bezeichnung, Titel	Tätigkeit	Art	Anzahl	Nominalwert	Beteilig. in %	Buchwert 31.12.2022
145500	Flims Laax Falera Management AG	DMO Flims/Laax/Falera	Aktien	16	1 000	16,0	16 000
145500	Reziaholz GmbH	Vermarktung Rundholz	Aktien	4	1 000	5,5	4 000
145500	Abraxas-VRSG Holding AG	Informatik-Dienstleistungen	Aktien	150	100	< 0,1	30 000
145500	Holzvermarktung Graubünden AG	Vermarktung Rundholz	Aktien	15	1 000	3,8	15 000
145500	Finanz Infra AG	Infrastruktur Skipisten	Aktien	3 200	1 000	29,1	0
145500	Cassons AG	Erschliessung Tektonikarena	Aktien	350	1 000	43,8	0
145500	Hapimag AG	Betrieb Feriendörfer	Aktien	7	200	< 0,1	0
145500	Golf Sagogn-Schluen AG	Betrieb Golfplatz	Aktien	471	500	5,0	0
145500	Academia Engiadina AG	Betrieb Schule	Aktien	4	500	< 0,1	0
145500	Golfplatz Sedrun AG	Betrieb Golfplatz	Aktien	3	400	< 0,1	0
	<b>Total</b>						<b>65 000</b>



## Formen der interkommunalen Zusammenarbeit und die ausgelagerten Trägerschaften

Name der Organisation	Rechtsform der Organisation	Tätigkeiten, erfüllte öffentliche Aufgaben	Anteil der Gemeinde	Wesentliche weitere Miteigentümer	Buchwert per 31.12.2022	Bemerkungen
<b>0 Allgemeine Verwaltung</b>						
Region Imboden	Öffentlich-rechtlicher Verband	Präsidentenkonferenz	Gemeindepräsident	Region Imboden		
<b>1 Öffentliche Ordnung und Sicherheit, Verteidigung</b>						
Grundbuchkreis Flims/Trin	Vereinbarung	Führung Grundbuchamt		Gemeinde Trin		
Region Imboden	Kant. Gesetzgebung	Führung Zivilstandsamt		Gemeinden Region Imboden		
Region Imboden	Kant. Gesetzgebung	KESB Nordbünden		Gemeinden Nordbünden		
Region Imboden	Kant. Gesetzgebung	Betreibungs- und Konkursamt		Gemeinden Region Imboden		
Region Imboden	Kant. Gesetzgebung	Regionalgericht		Gemeinden Region Imboden		
Region Imboden	Kant. Gesetzgebung	Vermittleramt		Gemeinden Region Imboden		
Region Imboden	Kant. Gesetzgebung	Schlichtungsbehörde Mietsachen		Gemeinden Region Imboden		
Region Imboden	Kant. Gesetzgebung	Berufsbeistandschaft		Gemeinden Region Imboden		
Zivilschutz Imboden	Kant. Gesetzgebung	Zivilschutz		Gemeinden Region Imboden		
Gemeinde Trin	Zusammenarbeit	Feuerwehr	50%	Gemeinde Trin		
<b>2 Bildung</b>						
Oberstufe Flims/Trin	Vertrag	Führung der Oberstufe	100%			Arbeiten für Trin
Schulsozialarbeit	Vertrag	Schulsozialarbeit	100%			Arbeiten für Trin
Bezirksinspektorat	Kant. Gesetzgebung	Schulinspektorsbezirk		Gemeinden Rheintal/Prättigau/Davos		
Regiun Surselva	Leistungsvereinbarung	Musikschule Surselva		Gemeinden Surselva		
Trägerverein Stimmwerkbande	Leistungsvereinbarung	Singschule		Gemeinden Region Imboden		
<b>3 Kultur, Sport und Freizeit, Kirche</b>						
Regiun Surselva	Vertrag	Finanzierung Museen		Gemeinden Surselva		
Verein Gelbes Haus	Verein	Vermittlung von Kultur	1 Vorstandsmitglied	Vereinsmitglieder		
<b>4 Gesundheit</b>						
Spitalregion Churer Rheintal	Zweckverband	Spitaldienstleistungen	1 Delegierter	Gemeinden Churer Rheintal/Schanfigg		
Spitex Selva	Leistungsvereinbarung	Ambulante Krankenpflege	1 Delegierter	Trin, Laax, Falera, Sagogn, Schluain		
Wohn- und Pflegeheim Plaids	Stiftung	Wohn- und Pflegeheim	3 Stiftungsräte			
Wohn- und Pflegeheim Ilanz	Stiftung	Wohn- und Pflegeheim	7 Delegierte	Ref. Gemeinden Surselva		
Regiun Surselva	Leistungsvereinbarung	Organisation Pilzkontrolle		Gemeinden Surselva		
<b>5 Soziale Sicherheit</b>						
Jugendarbeit	Vertrag	Jugendarbeit	100%			Arbeiten für Trin
Regionaler Sozialdienst Chur	Kant. Gesetzgebung	Sozialberatung		Gemeinden Churer Rheintal/Schanfigg		
<b>6 Verkehr</b>						
Cassons AG	Aktiengesellschaft	Neuerschliessung UNESCO Welterbe Tektonikarena Sardona	43,75% am Aktienkapital	Weisse Arena AG (56,25%)		
<b>7 Umweltschutz und Raumordnung</b>						
Regionale Kadaver-sammelstelle	Vertrag	Entsorgung Tierkadaver		Gemeinden Surselva		
Tektonikarena Sardona	Verein	Entwicklung Tektonikarena	1 Vorstandssitz/ 1 Delegierter	Anstössergemeinden GR, SG, GL		
Naturmonument Ruinaulta	Verein	Entwicklung Ruinaulta	1 Vorstandssitz/ 1 Delegierter	Anstössergemeinden		
Region Imboden/Surselva	Kant. Gesetzgebung	Regionalentwicklung		Gemeinden Region Imboden/Surselva		
Region Imboden/Surselva	Kant. Gesetzgebung	Regionale Richtplanung		Gemeinden Region Imboden/Surselva		
<b>8 Volkswirtschaft</b>						
Alpen	Vertrag	Bestossung Alpen	100%			Arbeiten für Trin
Flims Trin Forst	Leistungsvereinbarung	Bewirtschaftung Forstrevier	50%	Gemeinde Trin		
Waldregion Rheintal/Schanfigg	Kant. Gesetzgebung	Waldbewirtschaftung		Gemeinden Churer Rheintal/Schanfigg		
Stiftung Pro Flims	Stiftung	Förderung Tourismus und Projekte	2 von 3 Stiftungsräten	Weisse Arena Gruppe und Tourismusinteressenz		
Flims Electric AG	Aktiengesellschaft	Produktion elektrische Energie	100% am Aktienkapital		6 000 000.00	
Regionalbus	Vertrag	öV in der Destination	60,34%	Laax und Falera		
Flims Trin Energie AG	Aktiengesellschaft	Versorgung mit elektrischer Energie	82% am Aktienkapital via Beteiligung der FE AG	Gemeinde Trin		
Flims Laax Falera Management AG	Aktiengesellschaft	DMO Flims Laax	16% am Aktienkapital	Gemeinden Laax, Falera, touristische Leistungsträger	16 000.00	
Finanz Infra AG	Aktiengesellschaft	Bau von Beschneigungsanlagen	26,6% am Aktienkapital	Gemeinden Laax, Falera, Trin und WAG		Bürgschaft: 10,8 Mio.
Reziaholz GmbH	GmbH	Holzvermarktung	5,5% am Aktienkapital	Diverse Gemeinden	4 000.00	
Holzvermarktung Graubünden AG	Aktiengesellschaft	Holzvermarktung	3,75% am Aktienkapital	Diverse Gemeinden	15 000.00	

## 5. Gewährleistungsspiegel

Name und Sitz der Einheit/ Organisation	Rechtsform der Einheit/ Organisation	Art der Gewährleistung	Beschluss/ Vertragsbeginn	Angaben zu den gesicherten Leistungen	Zahlungsströme im Berichtsjahr	Saldo per 31.12.2022	Aussagen zu den spezifischen Risiken	Verfall
Finanz Infra AG	Aktiengesellschaft	Bankgarantie	23.01.2005	3 400 000	–	–	Zahlungsunfähigkeit	22.01.2015*
Finanz Infra AG	Aktiengesellschaft	Bankgarantie	13.06.2010	1 280 000	–	–	Zahlungsunfähigkeit	12.06.2020*
Finanz Infra AG	Aktiengesellschaft	Bankgarantie	25.11.2012	2 720 000	–	–	Zahlungsunfähigkeit	24.11.2022*
Finanz Infra AG	Aktiengesellschaft	Bankgarantie	16.11.2020	3 400 000	–	–	Zahlungsunfähigkeit	31.12.2022*
IG Leasing AG	Aktiengesellschaft	Leasing Kopierer Schule	01.03.2021	33 400	8 349.00	26 438.50	keine	28.02.2026
Kant. Pensionskasse Graubünden				Nachschusspflicht bei Unterdeckung	–	–	Nachschusspflicht bei Unterdeckung	
Pensionskasse Previs				Nachschusspflicht bei Unterdeckung	–	–	Nachschusspflicht bei Unterdeckung	

\* Ab diesem Datum kann die Bankgarantie, unter Einhaltung einer Frist von 12 Monaten, gekündet werden.

## 6. Verzeichnis der grossen Beitragsempfänger

Als grosse Beiträge gelten bei Gemeinden bis 5000 Einwohner Beiträge ab Fr. 500 000.–.

### Verzeichnis der grossen Beitragsempfänger

Flims Laax Falera Management AG, Flims Fr. 3 095 213.10  
 PostAuto Schweiz AG, Bern Fr. 1 245 173.05

## 7. Anlagenspiegel Finanzvermögen

Sachanlagen FV	Buchwert per 1.1.2022	Zugänge (+)	Übertragungen vom VV (+)	Abgänge (-)	Übertragungen ins VV (-)	Verkehrswertanpassungen (+/-)	Buchwert per 31.12.2022
Grundstücke	6 420 228.50	0.00	0.00	0.00	0.00	0.00	6 420 228.50
Grundstücke mit Baurechten	1 811 250.00	0.00	0.00	0.00	0.00	0.00	1 811 250.00
Gebäude	10 734 485.10	0.00	0.00	0.00	0.00	0.00	10 734 485.10
Grundeigentumsanteile	0.00	2 942 500.00	0.00	0.00	0.00	0.00	2 942 500.00
<b>Total Sachanlagen</b>	<b>18 965 963.60</b>	<b>2 942 500.00</b>	<b>0.00</b>	<b>0.00</b>	<b>0.00</b>	<b>0.00</b>	<b>21 908 463.60</b>

## 8. Anlagentpiegel Verwaltungsvermögen

	Stand per 1.1.2022		Anschaffungskosten		Stand per 31.12.2022		Kumulierte Abschreibungen						Buchwert Stand per 31.12.2022	
	Stand per 1.1.2022	Zugänge (+)	Abgänge (-)	Umgliederungen	Stand per 31.12.2022	Stand per 1.1.2022	Ordentliche Abschreib.	Ausserordentliche Abschreib.	Zusätzliche Abschreib. zus. Abschreib.	Auflösung zus. Abschreib.	Abgänge (-) Ausbuchung (-)	Stand per 31.12.2022	Buchwert Stand per 31.12.2022	
<b>Sachanlagen</b>														
Grundstücke unüberbaut	0,00	0,00	0,00	96 522,30	96 522,30	0,00	0,00	0,00	0,00	0,00	0,00	0,00	96 522,30	
Strassen/Verkehrswege	15 040 891,17	0,00	0,00	455 921,22	15 496 812,39	15 040 891,17	627 000,00	0,00	586 400,00	0,00	0,00	15 496 812,39	0,00	
Wasserbau	839 870,75	0,00	0,00	0,00	839 870,75	839 870,75	16 800,00	0,00	16 800,00	0,00	0,00	839 870,75	0,00	
Übrige Tiefbauten	0,00	0,00	0,00	0,00	0,00	0,00	0,00	0,00	0,00	0,00	0,00	0,00	0,00	
Hochbauten	8 126 173,26	0,00	0,00	205 555,90	8 331 729,16	8 126 173,26	328 100,00	0,00	321 700,00	0,00	0,00	8 331 729,16	0,00	
Waldungen	0,00	0,00	0,00	0,00	0,00	0,00	0,00	0,00	0,00	0,00	0,00	0,00	0,00	
Mobilien	2 536 410,39	0,00	80 198,65	126 408,55	2 582 620,29	2 536 410,39	194 123,00	0,00	117 908,55	80 198,65	0,00	2 582 620,29	0,00	
Anlagen in Bau	13 507 743,87	10 655 211,11	473 441,44	-884 407,97	22 805 105,57	0,00	0,00	0,00	8 500 000,00	0,00	0,00	8 500 000,00	14 305 105,57	
Übrige Sachanlagen	0,00	0,00	0,00	0,00	0,00	0,00	0,00	0,00	0,00	0,00	0,00	0,00	0,00	
<b>Total Sachanlagen</b>	<b>40 051 089,44</b>	<b>10 655 211,11</b>	<b>553 640,09</b>	<b>0,00</b>	<b>50 152 660,46</b>	<b>26 543 345,57</b>	<b>1 166 023,00</b>	<b>0,00</b>	<b>1 110 523,00</b>	<b>80 198,65</b>	<b>0,00</b>	<b>35 751 032,59</b>	<b>14 401 627,87</b>	
<b>Darlehen</b>														
Darlehen	16 172,20	0,00	0,00	0,00	16 172,20	0,00	0,00	0,00	0,00	0,00	0,00	0,00	16 172,20	
<b>Total Darlehen</b>	<b>16 172,20</b>	<b>0,00</b>	<b>0,00</b>	<b>0,00</b>	<b>16 172,20</b>	<b>0,00</b>	<b>0,00</b>	<b>0,00</b>	<b>0,00</b>	<b>0,00</b>	<b>0,00</b>	<b>0,00</b>	<b>16 172,20</b>	
<b>Beteiligungen</b>														
Beteiligungen	3 651 950,00	0,00	0,00	0,00	3 651 950,00	3 586 950,00	0,00	0,00	0,00	0,00	0,00	3 586 950,00	65 000,00	
<b>Total Beteiligungen</b>	<b>3 651 950,00</b>	<b>0,00</b>	<b>0,00</b>	<b>0,00</b>	<b>3 651 950,00</b>	<b>3 586 950,00</b>	<b>0,00</b>	<b>0,00</b>	<b>0,00</b>	<b>0,00</b>	<b>0,00</b>	<b>3 586 950,00</b>	<b>65 000,00</b>	
<b>Investitionsbeiträge an Dritte</b>														
Öffentliche Unternehmungen	0,00	0,00	0,00	0,00	0,00	0,00	0,00	0,00	0,00	0,00	0,00	0,00	0,00	
<b>Total Investitionsbeiträge</b>	<b>0,00</b>	<b>0,00</b>	<b>0,00</b>	<b>0,00</b>	<b>0,00</b>	<b>0,00</b>	<b>0,00</b>	<b>0,00</b>	<b>0,00</b>	<b>0,00</b>	<b>0,00</b>	<b>0,00</b>	<b>0,00</b>	
<b>Total Verwaltungsvermögen</b>	<b>43 719 211,64</b>	<b>10 655 211,11</b>	<b>553 640,09</b>	<b>0,00</b>	<b>53 820 782,66</b>	<b>30 130 295,57</b>	<b>1 166 023,00</b>	<b>0,00</b>	<b>1 110 523,00</b>	<b>80 198,65</b>	<b>0,00</b>	<b>39 337 982,59</b>	<b>14 482 800,07</b>	

## 9. Ausserordentliche Geschäftsfälle

Anlage-Nr.	Bezeichnung	Betrag
ANR00238	Erschliessung UNESCO Tektonikarena Sardona, zusätzl. Abschreibung	9 600 000.00
ANR00235	Erneuerung Quartierbeleuchtung 2022, zusätzl. Abschreibung	96 643.30
ANR00239	Fahrzeuersatz Werkdienst 2022, zusätzl. Abschreibung	117 908.55
ANR00233	Ersatz und Anpassung Signaletik RILA, zusätzl. Abschreibung	67 733.42
ANR00234	Neubau Biketrail Segneshütte – Punt Desch, zusätzl. Abschreibung	250 944.50
ANR00236	Öffentliches WC Eventhalle, zusätzl. Abschreibung	76 706.90
ANR00237	Öffentliches WC Caumasee, zusätzl. Abschreibung	122 449.00
<b>Total ausserordentlicher Aufwand</b>		<b>10 332 385.67</b>
ANR00***	Sachanlagen, Auflösung, zusätzliche Abschreibung	1 110 523.00
<b>Total ausserordentlicher Ertrag</b>		<b>1 110 523.00</b>

## 10. Zugesicherte Beiträge von Bund, Kanton und Dritten

Gebäudeversicherung Graubünden, Brandfall Restaurant Caumasee	Fr. 200 000.00
Amt für Natur und Umwelt, Sanierung Schiessanlage Muntatsch	Fr. 270 362.00

## 11. Ordentliche Abschreibungen

Das Verwaltungsvermögen, das durch Nutzung einem Wertverzehr unterliegt, wird ordentlich je Anlagekategorie nach der angenommenen Nutzungsdauer linear abgeschrieben.

Anlagekategorien	Nutzungsdauer	Abschreibungssatz
Hochbauten	33 Jahre	3,03%
Hochbauten (Sanierungen)	20 Jahre	5,00%
Tiefbauten	40 Jahre	2,50%
Strassenbeläge	20 Jahre	5,00%
Strassenbeleuchtung	20 Jahre	5,00%
Kanal- und Leitungsnetze, Gewässerverbauungen	50 Jahre	2,00%
Wald, Alpen und übrige Sachanlagen	40 Jahre	2,50%
Touristische Anlagen (Bike- und Wanderwege, Seilbahnen)	10–30 Jahre	5,00–13,33%
Orts- und Regionalplanungen sowie übrige Planungen	10 Jahre	10,00%
Möbilien, Ausstattungen, Maschinen und allgemeine Motorfahrzeuge	8 Jahre	12,50%
Spezialfahrzeuge (Feuerwehr, Strassenreinigung)	15 Jahre	6,67%
Informatik- und Kommunikationssysteme	5 Jahre	20,00%
Immaterielle Anlagen	5 Jahre	20,00%

## 12. Aktien und Anteilscheine im Finanzvermögen

Bezeichnung, Titel	Art	Anzahl	Nominalwert	Beteiligung in %	Veränderung 2022	Buchwert 31.12.2022
107000 Flims Electric AG	Aktien	60 000	100	100,0	0	6 000 000
107000 Weisse Arena AG	Aktien	25 390	10	4,6	761 700	4 062 400
107000 Grischelectra AG	Aktien	10	100	0,1	0	200
107000 Matterhorn Gotthard Infrastruktur AG	Aktien	8	250	< 0,1	416	2 016

Bezeichnung, Titel	Art	Anzahl	Nominalwert	Beteiligung in %	Veränderung 2022	Buchwert 31.12.2022
107000 Rhätische Bahn AG	Aktien	1	500	< 0,1	95	1 025
107000 Kraftwerke Zervreila AG	Aktien	150	100	< 0,1	0	15 000
107020 Schweiz. Gesellschaft für Hotelkredit SGH	Anteilscheine	6	500		0	3 000
<b>Total</b>						<b>10 083 641</b>

### 13. Bewertung Sachanlagen Finanzvermögen – Abweichungen vom Verkehrswert

Bezeichnung	Stand 1.1.2022	Stand 31.12.2022	Veränderung	Grund der Veränderung
<b>Sachanlagen FV</b>	<b>18 965 964</b>	<b>21 908 464</b>	<b>2 942 500</b>	
<b>Grundstücke FV</b>	<b>6 420 229</b>	<b>6 420 229</b>	<b>0</b>	
Bauland Parzelle 0810	522 401	522 401	0	
Bauland Parzelle 4002*	1 577 760	1 577 760	0	
Bauland Parzelle 4236	1 259 200	1 259 200	0	
Sur Mir, Bauland Parzelle 1890	952 900	952 900	0	
Sur Mir, Bauland Parzelle 1891	883 868	883 868	0	
Sur Mir, Bauland Parzelle 1892	1 224 100	1 224 100	0	
<b>Grundstücke FV mit Baurechten</b>	<b>1 811 250</b>	<b>1 811 250</b>	<b>0</b>	
Gutveina Sut, Bauland Parzelle 1862*	370 500	370 500	0	
Gutveina Sut, Bauland Parzelle 4442*	485 250	485 250	0	
Gutveina Sut, Bauland Parzelle 4485*	278 250	278 250	0	
Gutveina Sut, Bauland Parzelle 4486*	284 250	284 250	0	
Gutveina Sut, Bauland Parzelle 4487*	393 000	393 000	0	
<b>Gebäude FV</b>	<b>10 734 485</b>	<b>10 734 485</b>	<b>0</b>	
Pfrundhaus Parzelle 34	2 196 000	2 196 000	0	
Kirchgemeindehaus Parzelle 112	865 000	865 000	0	
Geschäftshaus «alter Volg» Parzelle 249	1 204 064	1 204 064	0	
Curlinghalle Parzelle 4397	4 106 041	4 106 041	0	
Post Flims Waldhaus Parzelle 1934	2 363 380	2 363 380	0	
<b>Grundeigentumsanteile FV</b>	<b>0</b>	<b>2 942 500</b>	<b>2 942 500</b>	
Berghaus Foppa, Parzelle 4464 – 75%	0	1 387 500	1 387 500	Kauf
Isla Casti, Parzelle 2169 – 50%	0	1 555 000	1 555 000	Kauf

\* Finanziert aus Lenkungsabgabe

Die Baulandparzellen 0810 und 4236 wurden mit Fr. 800.–/m<sup>2</sup> bewertet. Bei den Baulandparzellen 4002, 1890, 1891, 1892, 1862 handelt es sich um effektive Anschaffungskosten.

Beim Kirchgemeindehaus und dem Pfrundhaus richtet sich die Bewertung zum Verkehrswert gemäss amtlicher Schätzung. Da beim Geschäftshaus «alter Volg» der Verkehrswert der amtlichen Schätzung fehlt, wurde dieser von der Gemeinde geschätzt. Bei der Curlinghalle und der Post Flims Waldhaus handelt es sich um die effektiven Anschaffungskosten.

### 14. Angaben zum nicht bilanzierten Nutzungsvermögen

Die Bilanzierung des Nutzungsvermögens erfolgt gemäss rechtmässigem Eigentum bei der Bürgergemeinde oder bei der politischen Gemeinde. Wo das Nutzungsvermögen der politischen Gemeinde nicht im Verwaltungsvermögen bilanziert ist, ist es im Anhang aufzuführen (Art. 27 FHVg). Die Übersicht zeigt auch die Gebäude, Strassen, Wege usw. über sämtliche im Besitz der politischen Gemeinde stehenden Parzellen. Diese Liste erfährt nur geringe Änderungen über die Jahre und wird deshalb nur alle 10 Jahre oder bei grösseren Mutationen publiziert. Das nächste Mal in der Jahresrechnung 2028.



## 15. Verpflichtungskreditkontrolle

Beschluss	Organ	Objekt	Bruttokredit	Kumulierte Ausgaben 1.1.2022	Investitions- ausgaben 2022	Kumulierte Ausgaben 31.12.2022	Kumulierte Einnahmen 1.1.2022	Investitions- einnahmen 2022	Kumulierte Einnahmen 31.12.2022	Verfügbare Restkredit	Abrechnung
<b>VERPFLICHTUNGSKREDITE</b>											
			19 931 522.30	3 713 096.73	10 655 211.11	10 077 741.58	424 000.00	-	424 000.00	17 153 780.72	
<b>0290</b>		<b>Verwaltungliegenschaften</b>	<b>866 522.30</b>	<b>79 098.60</b>	<b>381 659.75</b>	<b>460 758.35</b>	-	-	-	<b>405 763.95</b>	31.12.2022
13.06.2021	U	Kauf Parzelle 2338 ZÖBA Milchseilbahn	96 522.30	-	96 522.30	96 522.30	-	-	-	-	
23.06.2020	VS	Anschluss an Fernwärme im Gebiet Schlössli	220 000.00	77 074.60	138 001.00	215 075.60	-	-	-	4 924.40	
23.06.2020	VS	Wärmetechnische Sanierung Eventhalle	550 000.00	2 024.00	147 136.45	149 160.45	-	-	-	400 839.55	
<b>1610</b>		<b>Militärische Verteidigung</b>	<b>280 000.00</b>	<b>871 742.40</b>	-	<b>871 742.40</b>	-	-	-	<b>-591 742.40</b>	
14.12.2020	GV	Sanierung Kugelfang Schiessanlage	280 000.00	871 742.40	-	871 742.40	-	-	-	-591 742.40	
<b>2170</b>		<b>Schulliegenschaften</b>	<b>4 500 000.00</b>	-	<b>2 211 619.89</b>	<b>2 211 619.89</b>	-	-	-	<b>2 288 380.11</b>	
13.02.2022	U	Erweiterung Schulraum	4 500 000.00	-	2 211 619.89	2 211 619.89	-	-	-	2 288 380.11	
<b>3412</b>		<b>Caumasee</b>	<b>7 400 000.00</b>	-	<b>157 167.00</b>	<b>157 167.00</b>	-	-	-	<b>7 242 833.00</b>	
12.06.2022	U	Ersatz Restaurant Caumasee	7 400 000.00	-	157 167.00	157 167.00	-	-	-	7 242 833.00	
<b>3420</b>		<b>Freizeit</b>	<b>805 000.00</b>	<b>375 333.42</b>	<b>278 844.50</b>	<b>654 177.92</b>	-	-	-	<b>150 822.08</b>	
17.12.2012	GV	Wanderweg Ruinaulta	400 000.00	300 000.00	-	300 000.00	-	-	-	100 000.00	
20.08.2019	VS	Ersatz und Anpassung Signaletik RILA	95 000.00	75 333.42	-	75 333.42	-	-	-	19 666.58	31.12.2022
28.03.2022	GV	Neubau Biketrail Segneshütte – Punt Desch	310 000.00	-	278 844.50	278 844.50	-	-	-	31 155.50	31.12.2022
<b>6130</b>		<b>Kantonsstrassen</b>	<b>4 480 000.00</b>	<b>1 042 028.45</b>	<b>423 598.20</b>	<b>1 465 626.65</b>	<b>424 000.00</b>	-	<b>424 000.00</b>	<b>3 014 373.35</b>	
25.11.2018	U	Ausbau Veloverbindung nach Stederas	1 700 000.00	873 108.80	408 151.90	1 281 260.70	424 000.00	-	424 000.00	418 739.30	
01.01.2020	Kanton	Postautohaltestellen BeHi allgemein	2 780 000.00	168 919.65	15 446.30	184 365.95	-	-	-	2 595 634.05	
<b>6150</b>		<b>Gemeindestrassen</b>	<b>7 600 000.00</b>	<b>764 334.11</b>	<b>2 831 679.89</b>	<b>3 596 014.00</b>	-	-	-	<b>4 003 986.00</b>	
26.09.2021	U	Strassenraumgestaltung	4 850 000.00	88 293.10	1 261 027.59	1 349 320.69	-	-	-	3 500 679.31	
09.12.2019	GV	Sanierung Rudi Dadens 1. Etappe	1 000 000.00	597 653.84	444 043.24	1 041 697.08	-	-	-	-41 697.08	31.12.2022
22.03.2022	VS	Sanierung Brücke Punt la Reisga	830 000.00	18 759.00	710 680.05	729 439.05	-	-	-	100 560.95	
09.12.2019	GV	Sanierung Via Sumandedas	540 000.00	31 338.72	293 133.71	324 472.43	-	-	-	215 527.57	
		Sanierung Via Fischeisch		-	21 052.00	21 052.00	-	-	-	-21 052.00	
		Sanierung Prau da Monis		-	-	-	-	-	-	-	
12.12.2021	GV	Ersatz und Ergänzung Quartier- beleuchtung 2022	180 000.00	-	101 743.30	101 743.30	-	-	-	78 256.70	31.12.2022
13.06.1999	U	Verbindung Fussweg La Hoia- Waldhaus	200 000.00	28 289.45	-	28 289.45	-	-	-	171 710.55	

<b>6310</b>			<b>Verkehr, Übriges</b>	<b>20 000 000.00</b>	<b>10 700 000.00</b>	<b>4 000 000.00</b>	<b>14 700 000.00</b>	-	-	-	<b>5 300 000.00</b>
	19.05.2019	U	Erschliessung UNESCO Tektonik-arena Sardona	20 000 000.00	10 700 000.00	4 000 000.00	14 700 000.00	-	-	-	5 300 000.00
<b>6190</b>			<b>Werkbetriebe</b>	<b>150 000.00</b>	-	<b>126 408.55</b>	<b>126 408.55</b>	-	-	-	<b>23 591.45</b>
	12.12.2021	VS	Ersatz Fahrzeuge und Geräte Werkhof 2022	150 000.00	-	126 408.55	126 408.55	-	-	-	23 591.45
<b>7101</b>			<b>Wasserwerk*</b>	<b>930 000.00</b>	<b>370 989.75</b>	<b>106 503.04</b>	<b>477 492.79</b>	-	-	-	<b>452 507.21</b>
	12.12.2021	GV	Sanierung/Ausbau Reservoir Cangina	530 000.00	-	84 981.19	84 981.19	-	-	-	445 018.81
	13.12.2020	GV	Infrastrukturleitung Flims – Foppa	400 000.00	370 989.75	21 521.85	392 511.60	-	-	-	7 488.40
<b>7200</b>			<b>Abwasserbeseitigung (allgemein)</b>	<b>220 000.00</b>	<b>201 973.10</b>	<b>3 582.80</b>	<b>205 555.90</b>	-	-	-	<b>14 444.10</b>
	23.06.2020	VS	Öffentliches WC Eventhalle	100 000.00	75 624.10	3 582.80	79 206.90	-	-	-	20 793.10
	17.03.2021	VS	Öffentliches WC Caumasee	120 000.00	126 349.00	-	126 349.00	-	-	-	-6 349.00
<b>7201</b>			<b>Abwasserbeseitigung, Kläranlage*</b>	<b>950 000.00</b>	<b>772 448.47</b>	<b>6 990.71</b>	<b>779 439.18</b>	-	-	-	<b>170 560.82</b>
	18.08.2020	VS	Sanierung resp. Ersatz Pumpstation Caumasee	550 000.00	772 448.47	-	772 448.47	-	-	-	-222 448.47
	17.01.2023	VS	Ersatz Blockheizkraftwerk	400 000.00	-	6 990.71	6 990.71	-	-	-	393 009.29
<b>7301</b>			<b>Abfallwirtschaft</b>					-	-	-	
		Kanton	Sanierung Bachdurchlass resp. Renaturierung Vallorca/Vorarbeiten	2 000 000.00	-	<b>57 194.38</b>	<b>57 194.38</b>	-	-	-	<b>1 942 805.62</b>
<b>7410</b>			<b>Gewässerverbauung</b>	<b>250 000.00</b>	<b>7 596.90</b>	<b>69 962.40</b>	<b>77 559.30</b>	-	-	-	<b>172 440.70</b>
	10.05.2021	GV	Hochwasserschutz Bäche Fidaz	250 000.00	7 596.90	69 962.40	77 559.30	-	-	-	172 440.70

\* In den mehrwertsteuerpflichtigen Funktionen werden die Ausgaben in dieser Tabelle exklusive Mehrwertsteuer dargestellt. Diese Kredite wurden ebenfalls ohne MwSt. gesprochen.

U Urnenabstimmung  
GV Gemeindeversammlung  
VS Gemeindevorstand

# Geldflussrechnung

Betriebliche Tätigkeit (indirekte Berechnung)	Konto	2022	2021
Ergebnis der Erfolgsrechnung (Verlust -, Gewinn +)	9000, 9001	188 966.54	3 194 102.89
+ Abschreibungen Verwaltungsvermögen	33x	1 166 023.00	1 111 100.00
+ Negative Wertberichtigungen (Abwertungen) Finanzanlagen FV (Sachgruppe 102/107)	3440		129 549.00
+ Negative Wertberichtigungen (Abwertungen) Sachanlagen FV (Sachgruppe 108)	3441		
+ Einlagen in Fonds und Spezialfinanzierungen	35	575 668.35	591 302.48
+ Wertberichtigung Darlehen Verwaltungsvermögen	364		
+ Wertberichtigung Beteiligungen Verwaltungsvermögen	365		
+ Abschreibungen Investitionsbeiträge Verwaltungsvermögen	366		
+ Zusätzliche Abschreibungen Verwaltungsvermögen	383	10 332 385.67	4 252 328.35
- Positive Wertberichtigungen (Aufwertungen) Finanzanlagen FV (Sachgruppe 102/107)	4440	-762 211.00	-96.00
- Entnahmen aus Fonds und Spezialfinanzierung	45	-44 120.65	-45 053.45
- Auflösung zusätzliche Abschreibungen	483, 487	-1 110 523.00	-966 300.00
- Entnahmen aus Eigenkapital (Vorfinanzierungen)	489		
- Zunahme/+ Abnahme Forderungen	101	611 092.02	-1 429 311.88
- Zunahme/+ Abnahme aktive Rechnungsabgrenzungen Erfolgsrechnung	1040	-21 390.50	-13 281.50
- Zunahme/+ Abnahme Vorräte und angefangene Arbeiten	106	84 000.00	-32 500.00
+ Zunahme/- Abnahme laufende Verbindlichkeiten	200	280 183.44	330 124.93
+ Zunahme/- Abnahme passive Rechnungsabgrenzungen Erfolgsrechnung	2040	38 470.35	20 944.55
+ Zunahme/- Abnahme kurzfristige Rückstellungen	205		
+ Zunahme/- Abnahme langfristige Rückstellungen	208		
+ Zunahme/- Abnahme Verbindlichkeiten gegenüber Spezialfinanzierungen und Fonds im Fremdkapital (sofern Veränderung nicht in 35/45 berücksichtigt)	209		
+ Zunahme/- Abnahme Bodenerlöskonto (sofern Veränderung nicht in 35/45 berücksichtigt)	290990	-989 809.45	-3 106.25
+ Zunahme/- Abnahme Fonds im Eigenkapital (sofern Veränderung nicht in 35/45 berücksichtigt)	291		
<b>Geldfluss (Cashflow) aus operativer Tätigkeit</b>		<b>10 348 735.27</b>	<b>7 139 803.12</b>
<b>Investitionstätigkeit ins Verwaltungsvermögen</b>			
- Investitionsausgaben Verwaltungsvermögen	IR 50 - 58	-10 655 211.11	-14 322 965.88
+ Investitionseinnahmen Verwaltungsvermögen	61 - 68	927 389.63	2 546 707.64
- Zunahme/+ Abnahme Investition	Bilanz 1046		
+ Zunahme/- Abnahme passive Rechnungsabgrenzungen Investitionsrechnung	2046		
<b>Geldfluss (Cashflow) aus Investitionstätigkeit ins Verwaltungsvermögen</b>		<b>-9 727 821.48</b>	<b>-11 776 258.24</b>
<b>Anlagentätigkeit ins Finanzvermögen</b>			
- Negative Wertberichtigungen (Abwertungen) Finanzanlagen FV (Sachgruppe 102/107)	ER 3440		-129 549.00
- Negative Wertberichtigungen (Abwertungen) Sachanlagen FV (Sachgruppe 108)	3441		
+ Positive Wertberichtigungen (Aufwertungen) Finanzanlagen FV (Sachgruppe 102/107)	4440	762 211.00	96.00
+ Positive Wertberichtigungen (Aufwertungen) Sachanlagen FV (Sachgruppe 108)	4443		
- Zunahme/+ Abnahme kurzfristige Finanzanlagen Finanzvermögen	Bilanz 102		
- Zunahme/+ Abnahme langfristige Finanzanlagen Finanzvermögen	107	-762 211.00	329 453.00
- Zunahme/+ Abnahme langfristige Sachanlagen Finanzvermögen	108	-2 942 500.00	-2 363 380.00
<b>Geldfluss (Cashflow) aus Anlagentätigkeit ins Finanzvermögen</b>		<b>-2 942 500.00</b>	<b>-2 163 380.00</b>
<b>Geldfluss (Cashflow) aus Investitions- und Anlagentätigkeit</b>		<b>-12 670 321.48</b>	<b>-13 939 638.24</b>
<b>Finanzierungstätigkeit</b>			
+ Zunahme/- Abnahme kurzfristige Finanzverbindlichkeiten	Bilanz 201		
+ Zunahme/- Abnahme langfristige Finanzverbindlichkeiten	206	2 500 000.00	2 500 000.00
<b>Geldfluss (Cashflow) aus Finanzierungstätigkeit</b>		<b>2 500 000.00</b>	<b>2 500 000.00</b>
<b>Total Geldfluss (Cashflow) = Veränderung Fonds Geld</b>		<b>178 413.79</b>	<b>-4 299 835.12</b>

# Finanzkennzahlen

Kennzahlen sind wichtige Grössen für die Führung einer Gemeinde. Sie zeigen finanzpolitische Trends auf und unterstützen die Gemeindebehörden in der Steuerung der Finanzpolitik. Die Jahresrechnung enthält einen finanzstatistischen Ausweis. Dieser umfasst einen Zeitreihenvergleich und muss auf die Vorgaben der eidgenössischen Finanzstatistik abgestimmt sein (Art. 32 Abs. 1 FHG).

## Nettoschuld pro Einwohner

	2018	2019	2020	2021	2022
+ 20 Fremdkapital	10 525 548	6 298 769	4 837 627	7 666 487	10 462 719
- 10 Finanzvermögen	43 203 135	43 786 266	46 969 000	46 178 186	49 387 608
= <b>Nettoschuld</b>	<b>- 32 677 588</b>	<b>- 37 487 498</b>	<b>- 42 131 373</b>	<b>- 38 511 699</b>	<b>- 38 924 889</b>
= <b>Ständige Wohnbevölkerung STATPOP</b>	<b>2 779</b>	<b>2 877</b>	<b>2 889</b>	<b>2 905</b>	<b>2 887</b>
= <b>Nettoschuld in Fr. pro Einw. (Nettoschuld ÷ ständige Wohnbevölkerung)</b>	<b>- 11 759</b>	<b>- 13 030</b>	<b>- 14 583</b>	<b>- 13 257</b>	<b>- 13 483</b>

### Definition

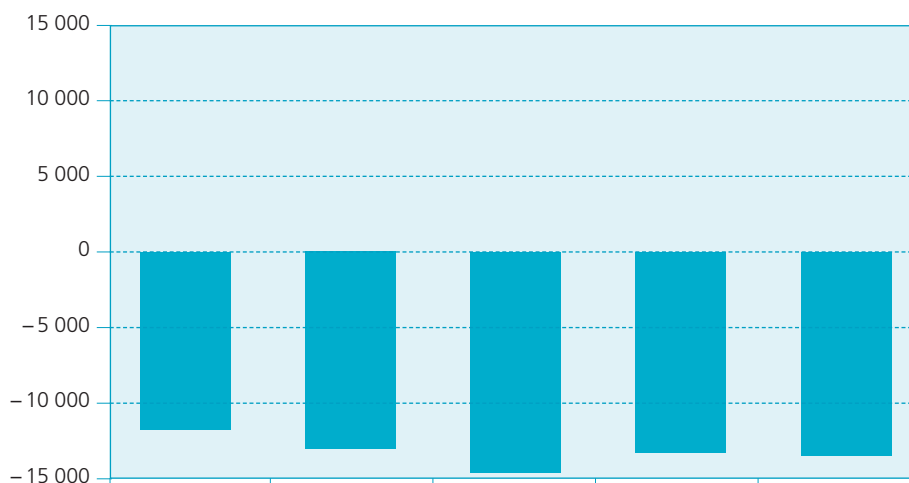
Fremdkapital abzüglich Finanzvermögen, geteilt durch die Anzahl der Einwohner gemäss STATPOP.

### Aussage

Die Nettoschuld pro Einwohner wird als Gradmesser für die Verschuldung verwendet. Ein negativer Wert entspricht einem Nettovermögen pro Einwohner.

### Richtwerte

< 0	Nettovermögen
0–1 000	geringe Verschuldung
1 001–2 500	mittlere Verschuldung
2 501–5 000	hohe Verschuldung
> 5 000	sehr hohe Verschuldung



## Selbstfinanzierungsgrad

	2018	2019	2020	2021	2022
+ 4 Ertrag	36 024 345	34 980 751	35 988 046	36 390 495	39 828 934
- 3 Aufwand	31 632 689	29 234 442	34 492 663	33 196 392	39 639 968
= Gesamtergebnis der Erfolgsrechnung	4 391 656	5 746 309	1 495 383	3 194 103	188 967
+ 33 Abschreibungen Verwaltungsvermögen	478 500	711 700	964 500	1 111 100	1 166 023
+ 35 Einlagen in Fonds und Spezialfinanzierungen	328 131	650 070	536 572	591 302	575 668
- 45 Entnahmen aus Fonds und Spezialfinanzierungen	271 234	46 572	323 216	45 053	44 121
+ 365 Wertberichtigungen Beteiligungen Verwaltungsvermögen					
+ 366 Abschreibungen Investitionsbeiträge					
+ 383 Zusätzliche Abschreibungen	3 053 278	1 455 248	5 868 261	4 252 328	10 332 386
+ 387 Zusätzliche Abschreibungen auf Darlehen, Beteiligungen, Investitionsbeiträgen					
= <b>Selbstfinanzierung</b>	<b>7 980 330</b>	<b>8 516 755</b>	<b>8 541 500</b>	<b>9 103 780</b>	<b>12 218 923</b>
+ 5 Investitionsausgaben	4 651 581	3 344 181	4 355 374	14 322 966	10 655 211
- 6 Investitionseinnahmen	763 718	235 469	1 360 416	2 546 708	927 390
= <b>Nettoinvestitionen</b>	<b>3 887 863</b>	<b>3 108 712</b>	<b>2 994 958</b>	<b>11 776 258</b>	<b>9 727 821</b>
= <b>Selbstfinanzierungsgrad (Selbstfinanzierung ÷ Nettoinvestitionen)</b>	<b>205,26%</b>	<b>273,96%</b>	<b>285,20%</b>	<b>77,31%</b>	<b>125,61%</b>

### Definition

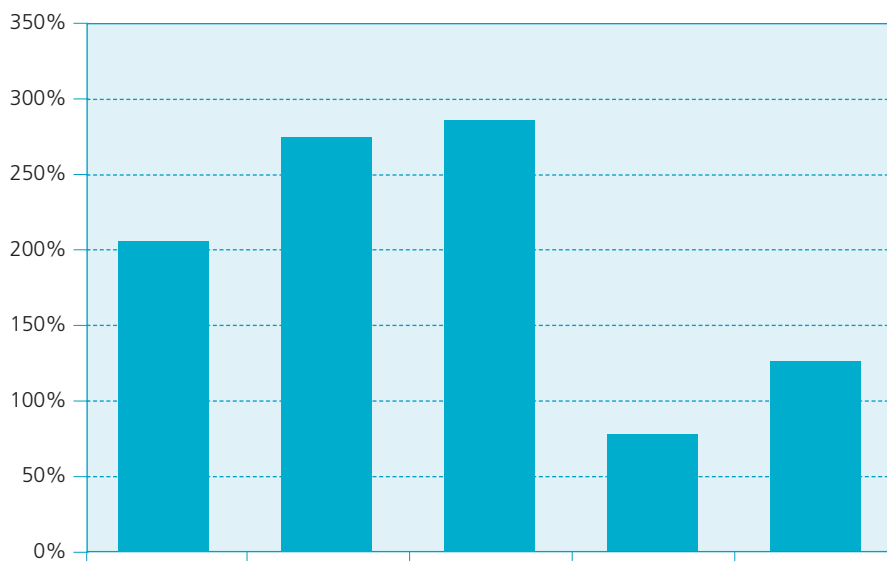
Selbstfinanzierung in Prozenten der Nettoinvestitionen.

### Aussage

Der Selbstfinanzierungsgrad zeigt an, in welchem Ausmass Neuinvestitionen durch selbsterwirtschaftete Mittel finanziert werden können. Ein Selbstfinanzierungsgrad unter 100 Prozent führt zu einer Neuverschuldung. Liegt dieser Wert über 100 Prozent, können Schulden abgebaut werden.

### Richtwerte

> 100% ideal  
 80% – 100% gut bis vertretbar  
 50% – 80% problematisch  
 < 50% ungenügend





## Selbstfinanzierungsanteil

	2018	2019	2020	2021	2022
+ 4 Ertrag	36 024 345	34 980 751	35 988 046	36 390 495	39 828 934
- 3 Aufwand	31 632 689	29 234 442	34 492 663	33 196 392	39 639 968
= Gesamtergebnis der Erfolgsrechnung	4 391 656	5 746 309	1 495 383	3 194 103	188 967
+ 33 Abschreibungen Verwaltungsvermögen	478 500	711 700	964 500	1 111 100	1 166 023
+ 35 Einlagen in Fonds und Spezialfinanzierungen	328 131	650 070	536 572	591 302	575 668
- 45 Entnahmen aus Fonds und Spezialfinanzierungen	271 234	46 572	323 216	45 053	44 121
+ 365 Wertberichtigungen Beteiligungen Verwaltungsvermögen					
+ 366 Abschreibungen Investitionsbeiträge					
+ 383 Zusätzliche Abschreibungen	3 053 278	1 455 248	5 868 261	4 252 328	10 332 386
+ 387 Zusätzliche Abschreibungen auf Darlehen, Beteiligungen, Investitionsbeiträgen					
= <b>Selbstfinanzierung</b>	<b>7 980 330</b>	<b>8 516 755</b>	<b>8 541 500</b>	<b>9 103 780</b>	<b>12 218 923</b>
+ 40 Fiskalertrag	22 298 123	22 223 999	23 161 989	23 569 013	25 840 733
+ 41 Regalien und Konzessionen	334 053	349 239	352 643	354 271	351 639
+ 42 Entgelte	4 975 999	5 204 437	4 921 085	5 355 874	5 183 903
+ 44 Finanzertrag	1 138 373	1 473 055	1 285 947	1 285 947	1 943 646
+ 45 Entnahmen aus Fonds und Spezialfinanzierungen	271 234	46 572	323 216	1 032 294	44 121
+ 46 Transferertrag	2 316 578	2 255 975	2 318 495	45 053	2 439 849
+ 48 Ausserordentlicher Ertrag	1 077 239	624 700	870 702	2 316 296	1 110 523
- 489 Entnahmen aus dem Eigenkapital				966 300	
= <b>Laufender Ertrag</b>	<b>32 411 599</b>	<b>32 177 977</b>	<b>33 234 077</b>	<b>33 639 100</b>	<b>36 914 413</b>
= <b>Selbstfinanzierungsanteil (Selbstfinanzierung ÷ Laufender Ertrag)</b>	<b>24,62%</b>	<b>26,47%</b>	<b>25,70%</b>	<b>27,06%</b>	<b>33,10%</b>

### Definition

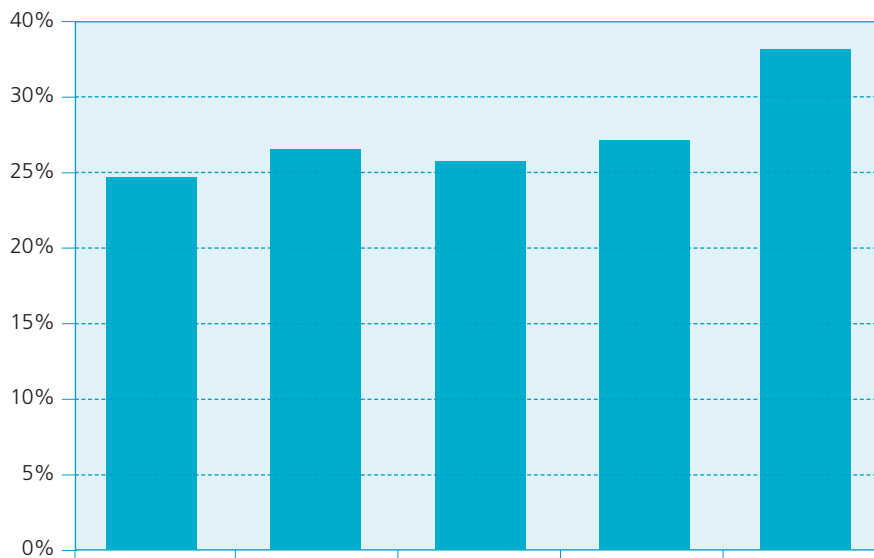
Selbstfinanzierung in Prozenten des laufenden Ertrags.

### Aussage

Der Selbstfinanzierungsanteil charakterisiert die Finanzkraft und den finanziellen Spielraum einer Gemeinde. Er gibt an, welchen Anteil ihres Ertrags die Gemeinde zur Finanzierung ihrer Investitionen aufwenden kann.

### Richtwerte

> 20% gut bis vertretbar  
 10%–20% mittel  
 < 10% schwach



## Kapitaldienstanteil

	2018	2019	2020	2021	2022
+ 340 Zinsaufwand	53 155	10 692	9 366	62	27 234
- 440 Zinsertrag	20 764	34 426	16 318	8 654	16 493
= Nettozinsaufwand	32 391	-23 733	-6 952	-8 592	10 742
+ 33 Abschreibungen Verwaltungsvermögen	478 500	711 700	964 500	1 111 100	1 166 023
+ 365 Wertberichtigungen Beteiligungen Verwaltungsvermögen					
+ 366 Abschreibungen Investitionsbeiträge Verwaltungsvermögen					
= <b>Kapitaldienst</b>	<b>510 891</b>	<b>687 967</b>	<b>957 548</b>	<b>1 102 508</b>	<b>1 176 765</b>
+ 40 Fiskalertrag	22 298 123	22 223 999	23 161 989	23 569 013	25 840 733
+ 41 Regalien und Konzessionen	334 053	349 239	352 643	354 271	351 639
+ 42 Entgelte	4 975 999	5 204 437	4 921 085	5 355 874	5 183 903
+ 44 Finanzertrag	1 138 373	1 473 055	1 285 947	1 032 294	1 943 646
+ 45 Entnahmen aus Fonds und Spezialfinanzierungen	271 234	46 572	323 216	45 053	44 121
+ 46 Transferertrag	2 316 578	2 255 975	2 318 495	2 316 296	2 439 849
+ 48 Ausserordentlicher Ertrag	1 077 239	624 700	870 702	966 300	1 110 523
= <b>Laufender Ertrag</b>	<b>32 411 599</b>	<b>32 177 977</b>	<b>33 234 077</b>	<b>33 639 100</b>	<b>36 914 413</b>
= <b>Kapitaldienstanteil (Kapitaldienst ÷ Laufender Ertrag)</b>	<b>1,58%</b>	<b>2,14%</b>	<b>2,88%</b>	<b>3,28%</b>	<b>3,19%</b>

### Definition

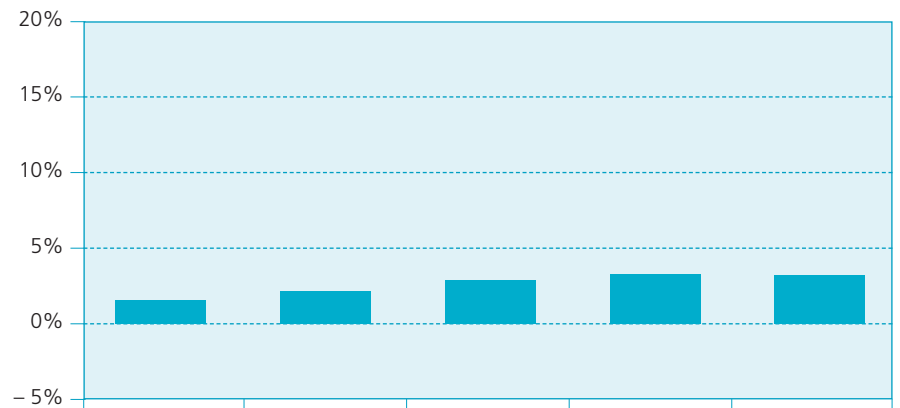
Nettozinsaufwand und die ordentlichen Abschreibungen in Prozenten des laufenden Ertrags.

### Aussage

Der Kapitaldienstanteil ist die Messgrösse für die Belastung des Haushaltes durch Kapitalkosten. Die Kennzahl gibt Auskunft darüber, wie stark der laufende Ertrag durch den Zinsendienst und die Abschreibungen (= Kapitaldienst) belastet ist. Ein hoher Anteil weist auf einen enger werdenden finanziellen Spielraum hin.

### Richtwerte

< 5%      geringe Belastung  
 5% – 15%    tragbare Belastung  
 > 15%      hohe Belastung



## Zinsbelastungsanteil

	2018	2019	2020	2021	2022
+ 340 Zinsaufwand	53 155	10 692	9 366	62	27 234
- 440 Zinsertrag	20 764	34 426	16 318	8 654	16 493
= <b>Nettozinsaufwand</b>	<b>32 391</b>	<b>-23 733</b>	<b>-6 952</b>	<b>-8 592</b>	<b>10 742</b>
+ 40 Fiskalertrag	22 298 123	22 223 999	23 161 989	23 569 013	25 840 733
+ 41 Regalien und Konzessionen	334 053	349 239	352 643	354 271	351 639
+ 42 Entgelte	4 975 999	5 204 437	4 921 085	5 355 874	5 183 903
+ 44 Finanzertrag	1 138 373	1 473 055	1 285 947	1 032 294	1 943 646
+ 45 Entnahmen aus Fonds und Spezialfinanzierungen	271 234	46 572	323 216	45 053	44 121
+ 46 Transferertrag	2 316 578	2 255 975	2 318 495	2 316 296	2 439 849
+ 48 Ausserordentlicher Ertrag	1 077 239	624 700	870 702	966 300	1 110 523
= <b>Laufender Ertrag</b>	<b>32 411 599</b>	<b>32 177 977</b>	<b>33 234 077</b>	<b>33 639 100</b>	<b>36 914 413</b>
= <b>Zinsbelastungsanteil (Nettozinsaufwand ÷ Laufender Ertrag)</b>	<b>0,10%</b>	<b>-0,07%</b>	<b>-0,02%</b>	<b>-0,03%</b>	<b>-0,03%</b>

### Definition


Nettozinsaufwand in Prozenten des laufenden Ertrags.

### Aussage

Der Zinsbelastungsanteil sagt aus, welcher Anteil des laufenden Ertrags durch den Zinsaufwand gebunden ist. Je tiefer der Wert, desto grösser der Handlungsspielraum.

### Richtwerte

< 4% gut  
4%–9% genügend  
> 9% schlecht



## Bruttoverschuldungsanteil

	2018	2019	2020	2021	2022
+ 200 Laufende Verbindlichkeiten	5 035 989	3 253 218	4 264 859	4 594 984	4 875 168
+ 206 Langfristige Finanzverbindlichkeiten	4 900 000	2 500 000	0	2 500 000	5 000 000
= <b>Bruttoschulden</b>	<b>9 935 989</b>	<b>5 753 218</b>	<b>4 264 859</b>	<b>7 094 984</b>	<b>9 875 168</b>
+ 40 Fiskalertrag	22 298 123	22 223 999	23 161 989	23 569 013	25 840 733
+ 41 Regalien und Konzessionen	334 053	349 239	352 643	354 271	351 639
+ 42 Entgelte	4 975 999	5 204 437	4 921 085	5 355 874	5 183 903
+ 44 Finanzertrag	1 138 373	1 473 055	1 285 947	1 032 294	1 943 646
+ 45 Entnahmen aus Fonds und Spezialfinanzierungen	271 234	46 572	323 216	45 053	44 121
+ 46 Transferertrag	2 316 578	2 255 975	2 318 495	2 316 296	2 439 849
+ 48 Ausserordentlicher Ertrag	1 077 239	624 700	870 702	966 300	1 110 523
= <b>Laufender Ertrag</b>	<b>32 411 599</b>	<b>32 177 977</b>	<b>33 234 077</b>	<b>33 639 100</b>	<b>36 914 413</b>
= <b>Bruttoverschuldungsanteil (Bruttoschulden ÷ Laufender Ertrag)</b>	<b>30,66%</b>	<b>17,88%</b>	<b>12,83%</b>	<b>21,09%</b>	<b>26,75%</b>

### Definition

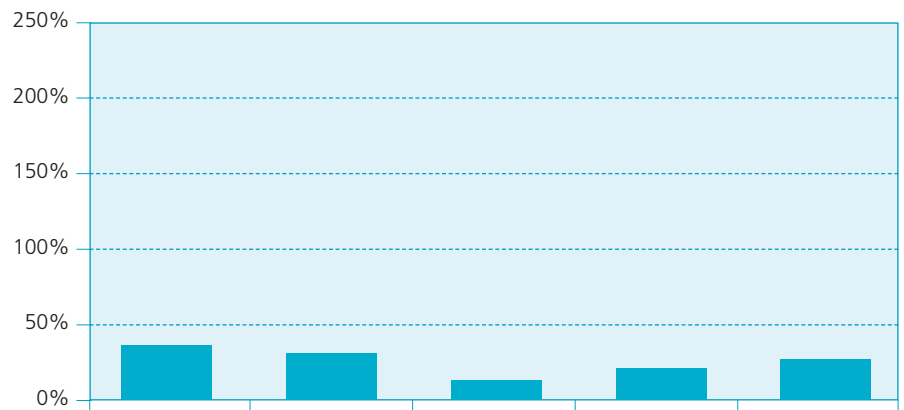
Bruttoschulden in Prozenten des laufenden Ertrags.

### Aussage

Der Bruttoverschuldungsanteil ist eine Grösse zur Beurteilung der Verschuldungssituation bzw. der Frage, ob die Verschuldung in einem angemessenen Verhältnis zu den erwirtschafteten Erträgen steht. Er zeigt an, wie viele Prozente vom Ertrag benötigt werden, um die Bruttoschulden abzutragen.

### Richtwerte

< 50%	sehr gut
50% – 100%	gut
100% – 150%	mittel
150% – 200%	schlecht
> 200%	kritisch



## Investitionsanteil

	2018	2019	2020	2021	2022
+ 50 Sachanlagen	4 651 581	3 344 181	4 355 374	14 322 966	10 655 211
= <b>Bruttoinvestitionen</b>	<b>4 651 581</b>	<b>3 344 181</b>	<b>4 355 374</b>	<b>14 322 966</b>	<b>10 655 211</b>
+ 30 Personalaufwand	7 996 253	8 022 777	8 078 778	8 277 515	8 419 422
+ 31 Sach- und übriger Betriebsaufwand	7 841 265	7 325 309	8 048 703	7 927 026	7 736 926
- 3180 Wertberichtigungen auf Forderungen					
+ 34 Finanzaufwand	254 723	337 498	253 832	342 126	311 740
- 344 Wertberichtigungen Anlagen Finanzvermögen	3 070		176	129 585	
+ 36 Transferaufwand	8 067 793	7 929 066	7 829 677	7 943 469	8 182 878
- 365 Wertberichtigungen Beteiligungen Verwaltungsvermögen					
- 366 Abschreibungen Investitionsbeiträge					
+ 380 Ausserordentlicher Personalaufwand			148 370		
= Laufende Ausgaben	24 156 964	23 614 650	24 359 185	24 360 551	24 650 966
+ Bruttoinvestitionen	4 651 581	3 344 181	4 355 374	14 322 966	10 655 211
= <b>Gesamtausgaben</b>	<b>28 808 545</b>	<b>26 958 831</b>	<b>28 714 559</b>	<b>38 683 517</b>	<b>35 306 177</b>
= <b>Investitionsanteil (Bruttoinvestitionen ÷ Gesamtausgaben)</b>	<b>16,15%</b>	<b>12,40%</b>	<b>15,17%</b>	<b>37,03%</b>	<b>30,18%</b>

### Definition

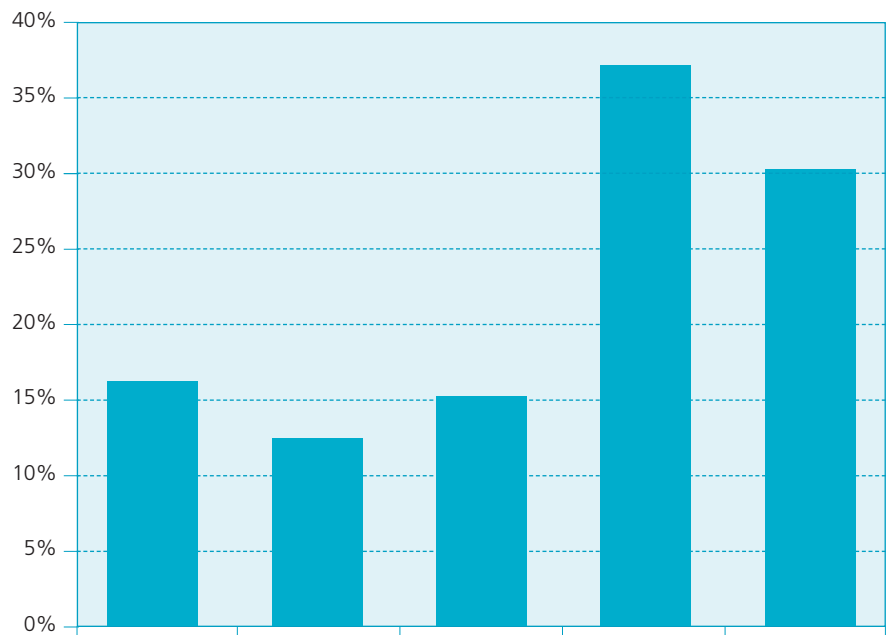
Bruttoinvestitionen in Prozenten des konsolidierten Gesamtaufwandes.

### Aussage

Der Investitionsanteil zeigt die Aktivität im Bereich der Investitionen und den Einfluss auf die Nettoverschuldung. Da die Aktivierungsgrenze für die Investitionsrechnung bei den Gemeinden variiert, ist der Vergleich dieser Kennzahl mit anderen Gemeinden nur bedingt möglich.

### Richtwerte

< 10% schwache Investitionstätigkeit  
 10%–20% mittlere Investitionstätigkeit  
 20%–30% starke Investitionstätigkeit  
 > 30% sehr starke Investitionstätigkeit





Bericht der Revisionsstelle zur Jahresrechnung  
an die Geschäftsprüfungskommission und den Gemeindevorstand der **Gemeinde Flims**

---

Als externe Revisionsstelle haben wir die Jahresrechnung der Gemeinde Flims bestehend aus Bilanz, Erfolgsrechnung, Investitionsrechnung, Geldflussrechnung und Anhang für das am **31. Dezember 2022** abgeschlossene Rechnungsjahr geprüft.

*Verantwortung des Gemeindevorstandes*

Der Gemeindevorstand ist für die Aufstellung der Jahresrechnung in Übereinstimmung mit den gesetzlichen Vorschriften verantwortlich. Die Rechnungslegung erfolgt gemäss HRM2 (FHG Graubünden). Diese Verantwortung beinhaltet die Aufstellung einer Jahresrechnung, die frei von wesentlichen falschen Angaben als Folge von Verstössen oder Irrtümern ist. Darüber hinaus ist der Gemeindevorstand für die Auswahl und die Anwendung sachgemässer Rechnungslegungsmethoden sowie die Vornahme angemessener Schätzungen verantwortlich.

*Verantwortung der Revisionsstelle*

Unsere Verantwortung ist es, aufgrund unserer Prüfung ein Prüfungsurteil über die Jahresrechnung abzugeben. Wir haben unsere Prüfung in Übereinstimmung mit den gesetzlichen Vorschriften und dem Schweizer Prüfungshinweis 60 «Prüfung und Berichterstattung des Abschlussprüfers einer Gemeindefinanzrechnung» vorgenommen. Nach diesem Prüfungshinweis haben wir die beruflichen Verhaltensanforderungen einzuhalten und die Prüfung so zu planen und durchzuführen, dass wir hinreichende Sicherheit gewinnen, ob die Jahresrechnung frei von wesentlichen falschen Angaben ist.

Eine Prüfung beinhaltet die Durchführung von Prüfungshandlungen zur Erlangung von Prüfungsnachweisen für die in der Jahresrechnung enthaltenen Wertansätze und sonstigen Angaben. Die Auswahl der Prüfungshandlungen liegt im pflichtgemässen Ermessen des Prüfers. Dies schliesst eine Beurteilung der Risiken wesentlicher falscher Angaben in der Jahresrechnung als Folge von Verstössen oder Irrtümern ein. Bei der Beurteilung dieser Risiken berücksichtigt der Prüfer das interne Kontrollsystem, soweit es für die Aufstellung der Jahresrechnung von Bedeutung ist, um die den Umständen entsprechenden Prüfungshandlungen festzulegen, nicht aber um ein Prüfungsurteil über die Existenz und Wirksamkeit des internen Kontrollsystems abzugeben. Die Prüfung umfasst zudem die Beurteilung der Angemessenheit der angewandten Rechnungslegungsmethoden, der Plausibilität der vorgenommenen Schätzungen sowie eine Würdigung der Gesamtdarstellung der Jahresrechnung. Wir sind der Auffassung, dass die von uns erlangten Prüfungsnachweise eine ausreichende und angemessene Grundlage für unser Prüfungsurteil bilden.

*Prüfungsurteil*

Nach unserer Beurteilung entspricht die Jahresrechnung für das am 31. Dezember 2022 abgeschlossene Rechnungsjahr den gesetzlichen Vorschriften. Wir empfehlen die vorliegende Jahresrechnung zu genehmigen.

Chur, 22. März 2023

**Capol & Partner AG**



**Beda Capol**  
Dipl. Wirtschaftsprüfer  
Leitender Revisor



**Neeresh Rajasingham**  
Dipl. Wirtschaftsprüfer

# **Bericht und Antrag der Geschäftsprüfungskommission über die Rechnungs- und Geschäftsprüfung der Gemeinde Flims**

## **Allgemeines**

Gestützt auf Art. 53 der Gemeindeverfassung prüft die Geschäftsprüfungskommission spätestens nach jedem Jahresabschluss die Geschäfts- und Rechnungsführung, erstellt einen schriftlichen Bericht und stellt Antrag. Mit der Geschäfts- und Rechnungsprüfung können überdies private Sachverständige betraut werden.

## **Rechnungsprüfung**

Für die Jahresrechnung ist der Gemeindevorstand verantwortlich. Unsere Aufgabe und Verantwortung besteht darin, die Rechnungsprüfung durchzuführen und darüber ein Prüfungs-urteil abzugeben. Die Geschäftsprüfungskommission hat die Jahresrechnung 2022, bestehend aus der Bilanz, Erfolgs- und Investitionsrechnung sowie dem Anhang, in Zusammenarbeit mit der vom Gemeindevorstand beauftragten externen Revisionsstelle Capol & Partner AG, Chur, geprüft. Die Prüfung wurde so geplant und durchgeführt, dass wesentliche Fehlaussagen in der Jahresrechnung erkannt wurden. Wir prüften hauptsächlich die Anwendung der massgebenden Rechnungslegungsgrundsätze, die Grundsätze des harmonisierten Rechnungswesens für öffentliche Haushalte (HRM2), die wesentlichen Bewertungsentscheide sowie die Darstellung der Jahresrechnung als Ganzes.

## **Geschäftsprüfung**

Die Geschäftsprüfungskommission hat die Geschäftsführung 2022 der Gemeindeorgane und Verwaltung geprüft. Hauptsächlich den korrekten Vollzug der Gemeindeversammlungs- und Vorstandsbeschlüsse und die Einhaltung von Krediten sowie der massgebenden Gesetze und Verordnungen.


## **Antrag**

Aufgrund unserer Prüfungsergebnisse beantragen wir der Gemeindeversammlung die Jahresrechnung 2022 zu genehmigen und den Gemeindevorstand, die Verwaltung und die Gemeindeorgane zu entlasten.

7017 Flims, 11. März 2023

## **Geschäftsprüfungskommission der Gemeinde Flims**

  
Arthur Spieser, Präsident

  
Anita Candrian

  
Yannik Dorizzi



**UG3**

Ihre Telefonnummer: \_\_\_\_\_

**GEMEINDE**  **FLIMS**

## Eintrittskarte

Dieser Abschnitt gilt **zusammen mit dem Stimmausweis** als Eintrittskarte für die Gemeindeversammlung vom 15. Mai 2023, 20.00 Uhr, Eventhalle, Flims Dorf.

Gemeindevorstand Flims

## Stimmausweis

Dieser Abschnitt gilt als Stimmausweis für die Gemeindeversammlung vom 15. Mai 2023, 20.00 Uhr, Eventhalle, Flims Dorf.

Gemeindevorstand Flims

**GEMEINDE**  **FLIMS**

