

---

# Jahresbericht und Verwaltungs- rechnung 2023

Gemeindeversammlung  
betreffend Rechnungsablage  
Montag, 13. Mai 2024, 20.00 Uhr  
in der Eventhalle, Flims Dorf



# Verzeichnis

der Gemeindebehörde und deren Mitglieder per 31. Dezember 2023

## Gemeindevorstand

Gemeindepräsident:	Hug Martin	Finanzdepartement
Gemeindevizepräsident:	Caprez Jürg	Umwelt- und Landschaftsdepartement
Gemeindevorstandsmitglieder:	Bonderer Imper Sol Casty Guido Fantini Nicola	Bildungsdepartement Tourismusdepartement Bau- und Infrastrukturdepartement

## Geschäftsprüfungskommission

Präsident:	Spieser Arthur
Mitglieder:	Candrian Anita Dorizzi Yannik
Kontrollstelle:	Capol & Partner AG, Chur

## Schulrat

Präsidentin:	Bonderer Imper Sol
Vizepräsident:	Defilla Daniel
Mitglieder:	Beeli Flurina Golland Dorota Stressler Esther
Vertreterin des Gemeindevorstandes:	Bonderer Imper Sol

## Gemeindefunktionäre

Gemeindeschreiber:	Kuratli Martin	
Kanzlei/Sekretariat:	Kunfermann Maissen Daniel	
Buchhaltung:	Putzi Beat	
Einwohnerkontrolle:	Cavelti Anita	Veraguth-Arnold Claudia
Steueramt:	Alberio Mariella	Tanner Nina
Gemeindepolizei:	Rommel Erwin, Fw	Stalder Thomas, Wm mbA
Gästetaxen:	Gisiger Claudia	
Fachstelle für Jugendarbeit:	Stämpfli Laura (Teilzeit)	Lia Langenegger (Teilzeit)
Grundbuchamt Flims/Trins:	Oswald Sandro Coray Claudio (Teilzeit)	Frey Diego
Bauamt:	Maranta Marco Cavigelli Ladina	Cadosch Maurus Riedi Martina
Werkgruppe:	Feltscher Reto Beeli Andreas Carigiet Patric Catarino Luis Christoffel Curdin Fontana Gion Joos Daniel	Carigiet Markus Joos Rico Panzer Rolf Rohrer Daniel Sax René Tönz Meinrad Vincenz Curdin Schnyder Fabian
Wasserversorgung:	Capeder Corsin Darms Andreas	
ARA:	Caminada Rinaldo	Alig Claudio
Abwart Schulanlagen:	Iten Cyrill und Susanne	
Abwart Schlössli/Altes Schulhaus/ Eventhalle/Friedhof/Feuerwehr- magazin/Waldhaus Arena:	Heer Stefan	Ragettli Elvira

## **Gemeindeversammlung** **Montag, 13. Mai 2024, 20.00 Uhr in der Eventhalle, Flims Dorf**

### **Traktanden**

1. Feststellung der Genehmigung des Protokolls der letzten Gemeindeversammlung
2. a) Jahresbericht  
b) Jahresrechnung 2023  
c) Revisorenbericht
3. Teilrevision Ortsplanung – RPG-konforme Ortsplanung –  
Orientierung zuhanden Urnenabstimmung vom 9. Juni 2024
4. Ersatz Milchseilbahn Flimserstein und Buswendeplatz bei Milchseilbahn –  
Orientierung zuhanden Urnenabstimmung vom 9. Juni 2024
5. Orientierung über Projekt Erlebnis Stenna  
(Personalwohnungen, Fussgängerüberführung, Besucherzentrum etc.)
6. Varia und Umfrage

Auf der Rückseite dieser Broschüre ist eine adressierte Stimm- und Eintrittskarte integriert. Diese ist zwingend bei der Eingangskontrolle vorzuweisen.

# Jahresbericht

Sehr geehrte Stimmbürgerinnen und Stimmbürger

Mit dem Jahresabschluss 2023 erzielte die Gemeinde Flims wiederum ein sehr gutes Ergebnis. Die Gemeinde konnte zusätzliche Abschreibungen von rund CHF 10,4 Mio. tätigen. Die Rechnung schliesst schlussendlich mit einem Gewinn von CHF 150 888.09 ab. Die Begründung dazu finden Sie im Kapitel Finanzwesen.

Auch 2023 war für alle Beteiligten ein sehr intensives Jahr. Dank der offenen und konstruktiven Zusammenarbeit zwischen der Bevölkerung und der Politik konnte viel erreicht und einiges aufgegleist bzw. erfolgreich umgesetzt werden. Höhepunkt war sicher der am Samstag, 26. August 2023, stattgefundene Schulterblick «Zukunft Flims». Der Gemeindevorstand und diverse Fachexperten informierten die Bevölkerung (Einheimische und Zweitheimische) über die laufenden und kommenden Projekte. Rund 300 interessierte Personen haben die ganztägige Veranstaltung in der Eventhalle und im Festzelt besucht, mit der Gemeinde, aber auch untereinander intensiv diskutiert und sich aktiv eingebracht. Diverse Dorfvereine haben die Besucherinnen und Besucher mit selbstgemachten Köstlichkeiten verwöhnt. Dafür ein herzliches Dankeschön an die teilnehmenden Vereine. Zusammengefasst kann man sagen, dass es ein rundum gelungener Anlass war, der sicher in der einen oder anderen Form wiederholt wird. Der Gemeindevorstand ist überzeugt, dass solche Anlässe, die Partizipation der Bevölkerung in die laufenden Projekte und eine offene Kommunikation, dazu führen, dass die Projekte ausgereift und plausibel an die Urne oder an die Gemeindeversammlung gebracht werden und dort dann auch obsiegen. Dies ist der Weg, den sich der Gemeindevorstand auf die Fahne geschrieben hat: Denn nur gemeinsam sind wir erfolgreich und können vieles erreichen.

Flims ist weiterhin als Wohn-, Arbeits- und Ferienort attraktiv und gut aufgestellt. Diverse Projekte stehen am Start bzw. sind schon am oder fast am Ziel und sorgen sicher dafür, dass Flims weiterhin erfolgreich unterwegs sein wird. Wir dürfen daher sehr optimistisch in die Zukunft schauen. Gemeinsam können wir uns entwickeln und Flims für die kommende Generation fit machen. Der Gemeindevorstand freut sich, die anstehenden Projekte mit Ihnen gemeinsam anzupacken und umzusetzen.

## Finanzwesen

### Generelle Einschätzung

Die Jahresrechnung 2023 schliesst einmal mehr mit einem sehr guten Ergebnis ab. Solche Resultate verleiten

rasch dazu, Ausgaben unüberlegt zu tätigen. Die Zeche zahlt dann eine spätere Generation. Der Gemeindevorstand und die Verwaltung sind sich ihrer Verantwortung bewusst. Sämtliche Investitionen werden auf ihre Notwendigkeit geprüft. Die Finanzierung und schlussendlich die Verbuchung im Verwaltungs- oder Finanzvermögen sind Themen, die sorgfältig angeschaut und weitsichtig zu entscheiden sind. Eine überdachte Gesamtstrategie zusammen mit einer durchgängigen Ortsplanung gehören ebenso zu einem erfolgreichen Gemeindevorstand. Eine gesamtheitliche Planung, klare und umsetzbare Legislaturziele, gepaart mit Innovationsgeist und einer aktiven Partizipation zwischen Politik und Bevölkerung sind sicher die Hauptgründe für einen erfolgreichen Weg in die Zukunft. Ein guter Abschluss ist aber auch abhängig von nichtsteuerbaren Elementen wie allgemeine Wirtschaftslage, Sicherheit, Konsumfreude, Wetter etc. Die Gemeindebehörde ist daher bestrebt, mit gezielten Ausgaben vor allem in den Tourismus, in die Dorfgestaltung, in die Bildung inkl. Tagesstrukturen und in anderen Bereichen diesen Zustand zu halten und massvoll weiterzuentwickeln. Es gilt, unsere vorhandenen Mittel gezielt und gut überlegt einzusetzen. In der heutigen Zeit ist eine Konzentration auf das Wesentliche noch wichtiger: Wünschbares ist nicht immer finanzierbar. Wir müssen unseren Fokus noch mehr auf attraktive Gästeangebote und Produkte sowie auf die Themen Demografie, Arbeitsort/Wohnort, Bildung und Sicherheit, medizinische Versorgung und Digitalisierung richten, denn das sind die Eckpunkte, die künftig zählen.

Die Bilanz wird in der vom Kanton empfohlenen Art und Weise dargestellt. Details zur Bilanz finden Sie im Anhang. Dieser entspricht den Vorgaben der HRM2-Richtlinien.

### Details zur Jahresrechnung

#### a) Analyse Erfolgsrechnung 2023 (2022)

Abschreibungen	
Verwaltungsvermögen	CHF 1 244 100.00 (CHF 1 166 023.00)
Zusätzliche Abschreibungen	CHF 10 446 148.65 (CHF 10 332 385.67)
Gewinn	CHF 150 888.09 (CHF 188 966.54)
<b>Cashflow</b>	<b>CHF 11 841 136.74</b> <b>(CHF 11 687 375.21)</b>

Folgende Betrachtungen zeigen einen Vergleich zwischen dem Budget 2023 und der effektiven Jahresrechnung 2023 (Zahlen in 1000er, gerundet)

<b>Aufwand</b>	<b>Budget</b>	<b>Jahresrechnung</b>	<b>Abweichung absolut / in %</b>
30 Personalaufwand	8 941	8 741	- 200 / - 2,2 %
31 Sach- und übriger Betriebsaufwand	8 113	8 018	- 95 / - 1,1 %
33 Abschreibungen Verwaltungsvermögen	1 420	1 244	- 176 / - 12,4 %
34 Finanzaufwand	610	860	+ 250 / + 41,0 %
35 Einlagen in Fonds/Spezialfinanzierung	189	310	+ 121 / + 64,0 %
36 Transferaufwand	8 414	8 882	+ 468 / + 5,5 %
38 Ausserordentlicher Aufwand	3 300	10 446	+ 7 146 / + 216,5 %
39 Interne Verrechnungen	3 037	2 998	- 39 / - 1,3 %
	<b>34 024</b>	<b>41 499</b>	+ 7 475 / + 22,0 %
<b>Ertrag</b>	<b>Budget</b>	<b>Jahresrechnung</b>	<b>Abweichung absolut / in %</b>
40 Fiskalertrag	21 555	23 994	+ 2 439 / + 11,3 %
41 Regalien und Konzessionen	354	360	+ 6 / + 1,7 %
42 Entgelte	4 792	5 333	+ 541 / + 11,3 %
44 Finanzertrag	1 068	4 749	+ 3 681 / + 344,7 %
45 Entnahme aus Fonds/Spezialfinanzierung	45	57	+ 12 / + 26,7 %
46 Transferertrag	2 296	2 821	+ 525 / + 22,9 %
48 Ausserordentlicher Ertrag	1 109	1 338	+ 229 / + 20,6 %
49 Interne Verrechnungen	3 037	2 998	- 39 / - 1,3 %
	<b>34 256</b>	<b>41 650</b>	+ 7 394 / + 21,6 %

Die Steuereinnahmen bei den Einkommens- und Vermögenssteuern sind etwas tiefer als budgetiert. Als Hauptgründe dafür sind der Wechsel von provisorischen Steuerveranlagungen auf definitive Veranlagungen unter gleichzeitiger Senkung des Steuerfusses sowie Wegfall von veranlagten Personen infolge Wegzug oder Todesfall zu erwähnen. Die sich im Finanzvermögen befindlichen Liegenschaften bzw. deren Werte werden alle zehn Jahre durch das Amt für Immobilienbewertung Graubünden eingeschätzt und den tatsächlichen Vermögenswerten angepasst. Diese Aufwertung ergab einen zusätzlichen Bilanzgewinn, welcher wiederum direkt abgeschrieben werden konnte. Aufgrund eines guten Cash Managements konnten die Fremdkapitalzinsen, trotz markanter Zinserhöhung, im Rahmen gehalten werden. Der gesamte Zinsaufwand fürs 2023 beträgt CHF 121 142.05 (budgetiert CHF 225 000.00), der Zinsertrag fürs 2023 beläuft sich auf CHF 18 261.90. Die Verschuldung stieg trotz der hohen Investitionen von CHF 5 Mio. um nur CHF 7,5 Mio. auf CHF 12,5 Mio. Dank den Investitionen in das Finanzvermögen sind gleichzeitig die Vermögenswerte gestiegen und zwar um CHF 500.– pro Kopf. Das Nettovermögen pro Kopf beträgt nun CHF 13 981.–. Die Gemeinde hat in der Zeit von 2021 bis 2023 rund CHF 37 Mio. investiert. Die am Schluss des Anhangs aufgeführten Kennzahlen werden in allen Bündner Gemeinden gleich, nach den HRM2-Richtlinien, berechnet. Die Gemeinde Flims weist in diesen Kennzahlen Topwerte gemäss Benchmark aus.

#### b) Allgemeines zur Jahresrechnung

Die Jahresrechnung 2023 schliesst mit einem Vorschlag (Gewinn) von CHF 150 888.09 ab. Die Gemeinde konnte, nebst ihren ordentlichen Aufwendungen und Anschaffungen, auch Bruttoinvestitionen in der Höhe von CHF 12 277 551.– bzw. Nettoinvestitionen von CHF 9 575 379.– tätigen sowie Abschreibungen von insgesamt CHF 11 690 249.– vornehmen. Im Anhang der Jahresrechnung finden Sie weitere interessante Details.

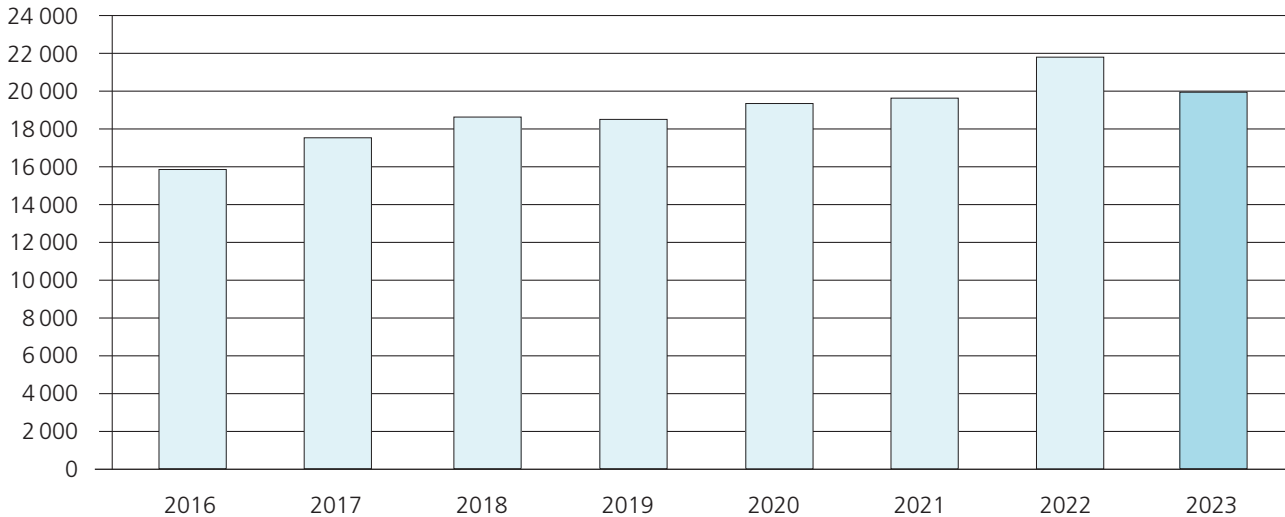
Die Steuereinnahmen für juristische Personen sind, im Vergleich zum Vorjahr, tiefer, aber immer noch auf einem sehr guten Niveau. In diesen Steuern sind auch die Kapitalsteuern aus Auszahlungen der Renten (2. und 3. Säule, Versicherungsleistungen etc.) enthalten. Korrekturen sowohl nach unten oder nach oben sind gut möglich. Die Veranlagung erfolgt über den Kanton, die Gemeinde hat keinen Einfluss. Die Liegenschaftswerte konnten sich nicht nur behaupten. Im Gegenteil: Die zurzeit laufende Gebäudeschätzung zeigt, dass die Werte der Liegenschaften nach oben angepasst werden. Dies schlägt sich auch bei den Verkäufen nieder, welche dann wiederum einen Einfluss auf die Einnahmen bei den Handänderungssteuern und Grundstücksgewinnsteuern haben. Ein leichter Rückgang bei den Handänderungen ist feststellbar. Der Rückgang erfolgt aber nicht mangels einer Sättigung, sondern aufgrund eines fehlenden Angebotes. Es besteht immer noch eine grosse Nachfrage nach Wohnungen. Diekehr-

Die Bilanz wird in vom Kanton empfohlener Art und Weise dargestellt. Details zur Bilanz finden Sie im Anhang. Dieser entspricht den Vorgaben der HRM2-Richtlinien.

### Vergleich Steuereinnahmen 2016–2023 (in CHF 1 000.–)

Art/Jahr	2016	2017	2018	2019	2020	2021	2022	2023
<b>Gemeindesteuern</b>								
Einkommenssteuern	6 407	6 890	7 664	6 574	7 092	7 581	7 256	6 495
Vermögenssteuern	2 025	2 085	2 281	1 961	2 129	2 261	2 360	2 218
Quellensteuern	594	629	680	563	798	795	732	773
Juristische Personen	1 076	1 264	1 035	1 533	1 242	1 205	2 011	1 437
Liegenschaftssteuern	2 428	2 389	2 600	2 785	2 629	2 692	2 801	2 861
Grundstückgewinnsteuern	1 116	1 713	1 921	1 161	2 404	1 893	3 247	3 802
Handänderungssteuern	1 824	2 300	2 200	3 434	2 590	2 793	2 899	2 018
Erbanfall- und Schenkungssteuern	234	117	106	348	323	269	356	194
Hundesteuern	16	16	17	19	20	18	19	23
Feuerwehrsteuern	146	141	138	140	139	141	137	133
<b>Steuern total</b>	<b>15 866</b>	<b>17 544</b>	<b>18 642</b>	<b>18 518</b>	<b>19 366</b>	<b>19 648</b>	<b>21 818</b>	<b>19 954</b>

### Steuereinnahmen gesamt 2016–2023 (in CHF 1 000.–)



seite ist aber, dass Einheimische aufgrund der hohen Preise nur sehr schwer bezahlbaren Wohnraum finden. Die Gemeinde hat dies erkannt und entsprechend reagiert. Konkret wird mit der Bebauung der Parz. Nr. 4002 bezahlbarer Wohnraum für Einheimische geschaffen. Weitere Projekte werden geprüft bzw. sind bereit zur Weiterbearbeitung. Neben Wohnraum für Einheimische benötigt die Gemeinde auch Wohnraum für das in den Geschäften/Hotellerie angestellte Perso-

nal. Diesbezüglich hat der Gemeindevorstand ein Projekt in Bearbeitung, das Personalwohnungen unter der Stennabrücke vorsieht. Über das Projekt wird der Flimser Souverän im 2024 abstimmen können.

Neben den Steuern war auch die Ausgabendisziplin des Gemeindevorstandes und der Verwaltung sehr gut. Zieht man die Teuerung ab, sind die Ausgaben sogar noch unter denjenigen im Jahr 2022. Dank einem ste-

ten Hinterfragen über die Notwendigkeit der zu tätigen Ausgaben konnten diese Resultate erzielt werden. Der Gemeindevorstand ist bestrebt, die Ausgaben nach dem Notwendigen und nicht nach dem Wünschbaren zu tätigen. Die Verwaltung wurde angehalten, vor einer Anschaffung die Notwendigkeit der Anschaffung zu prüfen resp. Alternativen anzuschauen.

Die GPK und die Revisionsstelle haben die Jahresrechnung 2023 während zweier Tage geprüft. Im internen Bericht der GPK schreibt diese zum Gesamteindruck: «Abschliessend darf die GPK der Gemeinde wiederum ein sehr gutes Zeugnis ausstellen. Die finanzielle Situation bleibt hervorragend, trotz vielen Investitionen. Ausserordentliche Abschreibungen von mehr als CHF 10 Mio. zeugen von grossem finanziellem Spielraum. Die Zusammenarbeit mit der GPK ist äusserst angenehm und von gegenseitigem Respekt geprägt.» Seitens der Gemeinde kann dies nur bestätigt werden. Mit grosser Sachkenntnis und Interesse für die Belange der Gemeinde übt die GPK ihr Amt resp. die Revisionsstelle ihr Mandat aus. Der Gemeindevorstand dankt allen Beteiligten für ihre Arbeit und ihr Wirken.

Die Steuerallianz Flims Trin hat für die Gemeinde Flims im 2023 total 4786 (2022: 4746) Steuerpflichtige veranlagt. Diese teilen sich in 1657 (2022: 1670) primär Steuerpflichtige (in Flims wohnhaft), 2444 (2022: 2408) sekundär Steuerpflichtige mit Wohnsitz in der Schweiz, 630 (2022: 624) sekundär Steuerpflichtige mit Wohnsitz im Ausland und 55 (2022: 44) Quellensteuerpflichtige mit nachträglicher oder ergänzender Veranlagung auf. Dazu kommen noch 1330 (2022: 1319) Steuerpflichtige aus der Gemeinde Trin.

## **Landwirtschaft**

Die Flimser Landwirtschaft ist nach wie vor ein wichtiger Bestandteil unserer Tourismusdestination. Gepflegte Weiden und Wiesen kommen bei unseren Gästen gut an. Die Agrarpolitik von heute ist einerseits geprägt von der Geschichte und den Erkenntnissen der Landwirtschaft im letzten Jahrhundert und andererseits von der sich ständig ändernden Lage auf dem Weltagrarmarkt. Die Nachfrage nach Grundnahrungsmitteln ist preisunabhängig. Egal ob teuer oder günstig, die Bevölkerung muss jederzeit versorgt werden können. Gleichzeitig sind die Agrarmärkte aber sehr instabil, je nach Marktsituation und Ernte sowie Weltlage können die Preise sehr stark variieren. Mit Blick auf diese Ausgangslage ist auch die Flimser Landwirtschaft gefordert. Um diesen Herausforderungen gewachsen zu sein und in Zukunft bestehen zu können, ist es für die Landwirtschaft notwendig, sich zu öffnen und noch innovativer zu werden. Sei dies nun durch eine garantiert regionale Herstellung der Produkte,

durch eine hervorragende und ausgewiesene Qualität und/oder durch Spezial- oder Nischenprodukte. Diese Ziele können aber nur gemeinsam und in gelebten Kooperationen erreicht werden.

Die Alpen werden in enger Zusammenarbeit zwischen der Bauernschaft und der Gemeinde gepflegt und sind in einem guten Zustand. Die Gemeinde investiert nicht unerhebliche Gelder in die Pflege der Alpen und Almenden, die Bauern setzen dafür ihr Wissen und ihre Arbeitskraft ein.

## **Bauwesen**

Gemeindevorstand, Baukommission und Bauamt haben 140 (2022: 153) Baugesuche behandelt. Es wurden 140 (2022: 147) Bauentscheide erlassen, davon 139 (2022: 147) Bewilligungen und 1 (2020: 0) ablehnender Entscheid. Im Jahre 2023 wurden 0 (2022: 6) Gesuche sistiert.

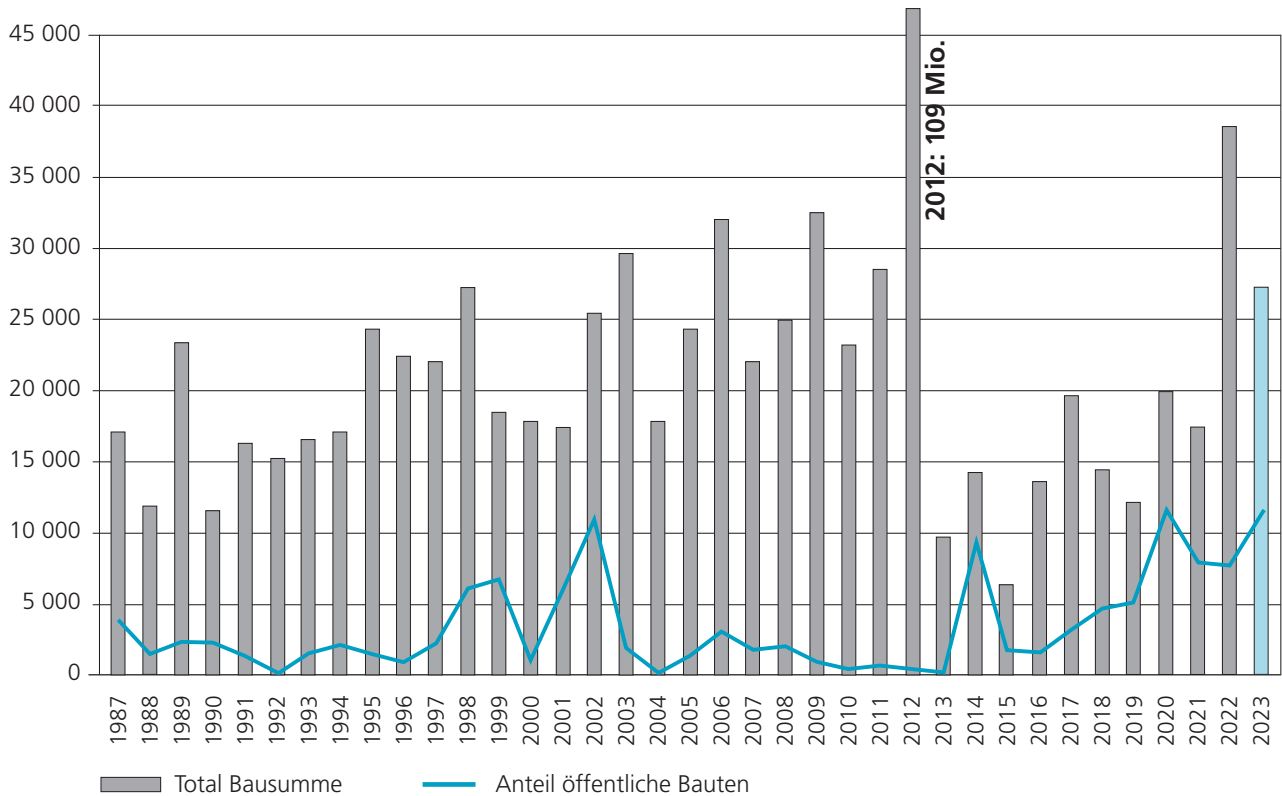
Bewilligt wurden 15 (2022: 11) Neubauten mit insgesamt 63 (2022: 38) Wohnungen. Von den 63 bewilligten Wohnungen sind 51 Erstwohnungen und 12 altrechtliche Wohnungen. Im Bau waren Ende Jahr 10 (2022: 17) Gebäude mit 32 (2022: 62) Wohnungen. Der Leerwohnungsbestand ist am 1. Juni 2022 letztmals erhoben worden und betrug 7 Wohnungen.

Die Entwicklung der Bautätigkeit können Sie der nachstehenden Tabelle entnehmen. Die in der Grafik aufgeführten Bausummenwerte basieren auf dem Zürcher Wohnbaukostenindex von 1977. Im Jahre 2023 wurden Baugesuche mit einem Investitionsvolumen von CHF 63,4 Mio. (2022: CHF 151,7 Mio.) bewilligt (inkl. FlemXpress). Das Investitionsvolumen der geplanten Projekte für das Jahr 2024 beläuft sich auf CHF 46,0 Mio. (2023: CHF 87,0 Mio.).

Per 31. Dezember 2022 (Zahlen GVG sind immer um ein Jahr verschoben) waren 2370 (2021: 2370) Gebäude mit einem Versicherungswert von rund CHF 2,762 Mia. (2021: CHF 2,697 Mia.) bei der GVA versichert. Mit diesen Gebäudewerten liegt die Gemeinde Flims an 9. Stelle (2022: 9. Stelle) im Kanton Graubünden. Vor ihr sind platziert: Chur, Davos, St. Moritz, Klosters-Serneus, Scuol (Fusion), Arosa (Fusion), Vaz/Obervaz und Landquart.

Angaben in CHF 1000.–

### Indexierte Bausumme 1987–2023



### Strassenwesen

Bei den Innerortsstrassen wurden die üblichen Belagsunterhaltsarbeiten und Sanierungen der diversen Strassenschächte durchgeführt.

Im Auftrag der Gemeinde Flims wurde auch in diesem Jahr durch die Flims Electric AG an verschiedenen Orten in grösserem Ausmass die alten Strassenbeleuchtungen ausgewechselt und durch neue LED-Leuchten ersetzt. Sie entsprechen nun den heutigen Anforderungen in Bezug auf Lichtausbeute und Stromverbrauch. Ebenfalls werden nun die neuen Beleuchtungen in der Nacht gedimmt, und somit kann der Stromverbrauch weiter reduziert werden. Es werden in den nächsten Jahren weitere Auswechslungen erfolgen.

Nachdem in den letzten Jahren das Betriebs- und Gestaltungskonzept (BGK) für den Strassenabschnitt von der Post Flims Dorf bis zum Stennazentrum erarbeitet und auch der Gesamtkredit von CHF 4,85 Mio. durch die positive Urnenabstimmung freigegeben worden ist, konnte mit der 1. Etappe im Frühjahr 2022 gestartet werden. Die positiven Rückmeldungen der Bevölkerung bestätigt die Gemeinde, mit diesem eingeschlagenen Konzept so wie geplant fortzufahren. In mehreren Etappen soll gemäss dem Bauprogramm bis zum Abschluss im Jahre 2024 die Sanierung und Auf-

wertung weitergeführt werden. Im Zuge dieser Bauarbeiten wird auch der Vorplatz des Gelben Hauses neugestaltet.

Im Herbst 2018 fand die Urnenabstimmung für den Kredit für den Ausbau der Fuss- und Radwegverbindung Via Prau la Selva–Staderas statt. Im Jahre 2019 wurde mit der Ausführungsplanung gestartet. Durch Auflagen in der Bewilligung des Kantons Graubünden musste das Projekt leicht angepasst werden. Die Bushaltestellen müssen zwingend behindertengerecht umgebaut werden. Der Kanton übernimmt für diese Anpassungen ebenfalls einen Teil der Kosten. Die Etappe von der Abzweigung des Sportzentrums bis nach Staderas konnte im Sommer 2022 abgeschlossen werden. Diese Radwegverbindung wird nun sehr rege genutzt. Der Gemeindevorstand hat in der Folge entschieden, im Bereich der Einfahrt zum Sportzentrum einen Kreislauf zu erstellen. So sollen die diversen Konflikte wie Zufahrt zur geplanten Fernwärmezentrale Prau Pulté, Abzweiger nach Prau Sura resp. zum Sportzentrum, Zugang zum Radweg und das Eingangsportal Flims Waldhaus gelöst werden. Der Baustart erfolgte noch im Herbst 2023. Die Fertigstellung ist auf den Sommer/Herbst 2024 vorgesehen.



Als letzte grössere Etappe im Unterwaldhaus konnte nun die Via Sumandedas mit allen notwendigen Infrastrukturleitungen saniert und ausgebaut werden. Diese Arbeiten konnten in enger Zusammenarbeit mit der Flims Electric AG ausgeführt werden, da diese Liegenschaften gleichzeitig an das Fernwärmenetz angeschlossen werden. Die Sanierung wurde mit dem Bau der behindertengerechten Bushaltestelle abgeschlossen.

In Zusammenhang mit dem Ausbau des Fernwärmenetzes durch die Flims Electric AG konnten diverse Strassenabschnitte gleichzeitig erneuert werden. Wo notwendig, wurden dann auch die Wasser- und Abwasserleitungen saniert oder ersetzt. Dies geschah auf den Strassenabschnitten der Via Bargagliott, von der Post Dorf bis zum Feuerwehmagazin Tull, der Via las Pleuncas, der Via Amiez, der Vitg Pign und der Via Davos. Weitere Etappen sind in den nächsten Jahren geplant. Im Jahre 2024 wird die Via Caglims saniert, und das Gebiet Vallorca und Caglims mit der Fernwärme erschlossen.

Die Brücke über den Flem in der Via Punt la Reisga vor dem Werkhof war schon seit längerer Zeit in einem schlechten Zustand und musste baldmöglichst saniert werden. Für die Fussgänger war die Überquerung der Brücke ebenfalls erschwert und die Sicherheit nicht gewährleistet. Im Frühjahr 2022 konnte mit den Bauarbeiten gestartet werden. Trotz den engen Platzverhältnissen und den Erschwernissen mit den bestehenden Leitungen, die jederzeit in Betrieb bleiben mussten, konnten die Hauptarbeiten noch vor dem Winter abgeschlossen werden. Das ausgeführte Sanierungskonzept ermöglicht es nun, das alte, mit Natursteinen gebaute Gewölbe wieder sichtbar zu machen. Diese Arbeiten wurden ebenfalls im 2023 abgeschlossen.

Ende 2021 erteilte der Kanton die Baubewilligung für die Verlängerung des Trutg dil Flem von der Stennabrücke bis zum Schulhaus Surmir. In der Folge sprach die Gemeindeversammlung am 15. März 2023 den angebotenen Baukredit. Mit dem Bau des Weges und der Brücke wurde im Herbst 2023 gestartet. Die Arbeiten zum Projekt werden im Frühjahr 2024 wieder aufgenommen und sollten im Herbst 2024 beendet sein.

### **Werkbetrieb**

Auch ohne die ganz grossen Schneemengen war die Werkgruppe für die Schneeräumung in dieser Saison immer wieder gefordert. Das gilt natürlich auch für die benötigten Maschinen und Geräte. Nur durch den optimalen Zustand der Schneepflüge und Schneeschleudern konnte der von der Bevölkerung gewünschte Standard gewährleistet werden.

Mit der touristischen Vermarktung auch in den Zwischensaisons, mit dem Bergfrühling und dem Bergherbst, mussten sich auch die Werkbetriebe auf dieses Angebot neu ausrichten. Es bleibt nach dem Winter immer weniger Zeit, die Winterschäden auf den Wegen und Strassen zu beseitigen und diese so optimal für die Benutzung vorzubereiten. Dies gilt auch für die Arbeiten, die vor dem Winter notwendig sind. Der Zeitraum zwischen den Saisons wird somit immer kleiner oder überschneidet sich bereits.

Die Werkgruppe hat im Verlauf des Jahres 2023 diverse touristische Veranstaltungen der Gemeinde Flims, der Weissen Arena Gruppe und der Tourismusorganisation mit insgesamt ca. 700 Einsatzstunden unterstützt. Dies sind vor allem die grösseren Veranstaltungen wie das Laax Open, der 1.-August-Anlass, der Alpabzug und der Weihnachtsmarkt. Zusätzlich kamen im 2023 noch die OL-WM, die Swiss O Week, das Bündner Glarner Schwingfest und der Anlass «Zukunft Flims» dazu.

Auch die verschiedenen Grillstellen, Spielplätze und die mehr als 100 Kehrriechkübel und Robidogs mussten unterhalten und gereinigt werden.

Bei starken Regenfällen im Sommer muss die Werkgruppe mehrmals die mehr als 1300 Strassenrinnen im Berggebiet säubern und entleeren, damit die Wege nicht ausgeschwemmt und beschädigt werden.

Ebenfalls wird sie gefordert, rund 70 km Bergwanderwege, 60 km Wanderwege und 65 km Land- und Forstwirtschaftswege zu unterhalten und teilweise zu erneuern. Dies gilt auch für die 60 km Winterwanderwege und Heimfahrtspisten, die geräumt oder präpariert werden müssen.

Wie bereits in den vergangenen Jahren ist auch die Gemeinde Flims von der Ausbreitung der Neophyten stark betroffen. Die invasiven Neophyten breiten sich unkontrolliert und sehr schnell aus. Sie verdrängen heimische Pflanzen und richten gesundheitliche, wirtschaftliche oder ökologische Schäden an. Die Bekämpfung dieser Pflanzen ist zeitaufwendig und anspruchsvoll. Die Werkgruppe hat im 2023 350 Arbeitsstunden für die fachgerechte Beseitigung dieser Schädlinge eingesetzt. Unterstützt wurde die Werkgruppe der Gemeinde von der Forstgruppe von Flims Trin Forst, die zusätzlich sehr viel Aufwand für die Beseitigung dieser Neophyten betrieben hat.

### **Kanalisation und Kläranlage**

Es wurden 2023 insgesamt 822 127 m<sup>3</sup> (2022: 761 658 m<sup>3</sup>) Abwasser gereinigt. Die zur ARA geleitete Abwassermenge nimmt tendenziell, mit wetterbedingten Schwankungen, ab. Der Hauptgrund für die

Abnahme ist die laufende Erweiterung des Trennsystems in der Gemeinde Flims. Die Betriebskosten für die Abwasserbeseitigung liegen im Schnitt der letzten Jahre bei ca. CHF 0.50/m<sup>3</sup> gereinigtem Abwasser und somit im unteren Mittel im Vergleich mit den Anlagen im Kanton Graubünden.

Die Stromproduktion, die über das Blockheizkraftwerk im Jahre 2023 produziert worden ist, beträgt 110 814 kWh (2022: 131 410 kWh). Mit den beiden anderen Kraftwerken in Vallorca und in der Zentrale Crestasee, die zusätzlich mit dem gereinigten Abwasser betrieben werden, beläuft sich die Stromproduktion auf 22 927 kWh (2022: 24 400 kWh) und 205 697 kWh (2022: 190 417 kWh). Total also 339 438 kWh (2022: 346 227 kWh). Der gesamte Stromverbrauch der ARA beläuft sich auf 327 730 kWh (2022: 347 008 kWh). Ebenfalls wird mit dem gereinigten Abwasser eine Wärmepumpe betrieben, die für den Betrieb der ARA benötigt wird.

Im Jahr 2023 musste das Blockheizkraftwerk ersetzt und den neuen Umweltvorschriften angepasst werden. Mit diesem Ersatz des Kraftwerkes wurde nun der Wirkungsgrad optimiert. Aus diesem Grund konnte in diesem Jahr etwas weniger Strom mit der Anlage produziert werden

Zurzeit laufen noch Abklärungen, ob auf dem Areal der Kläranlage eine Solaranlage installiert werden kann. Am Südhang der ARA wurde durch die Flims Electric AG eine Versuchsanlage installiert. Diese geplante Solaranlage soll vor allem in den Wintermonaten sauberen Strom für die Abwasserreinigungsanlage und den Werkhof erzeugen. Mit dem Bau soll im Jahre 2024 in enger Zusammenarbeit mit der Flims Electric AG gestartet werden.

## **Gemeindeliegenschaften**

Der Unterhalt der Liegenschaften gestaltete sich, wie schon im Jahre 2022, durch die hohe Auslastung der Handwerksbetriebe und der Teuerung immer schwieriger. Einige Investitionen und Arbeiten mussten deshalb aufgeschoben werden. Mit der Fertigstellung der Fernwärmezentrale der Flims Electric AG im Dorf und in Vallorca können nun diverse Liegenschaften der Gemeinde Flims und natürlich auch private Liegenschaften mit nachhaltig erzeugter Wärme versorgt werden. Nachdem im Jahre 2018 bereits das Schulhaus Surmir an dieses Netz angeschlossen wurde, ist seit Sommer 2023 auch die erweiterte Scoletta an die Fernwärme angeschlossen. Ende 2022 wurde auf dem alten Schulhausareal bereits die Eventhalle und das alte Schulhaus an die Fernwärmezentrale in der Eventhalle angeschlossen. Nun kamen im Jahre 2023 das Schössli

und der sanierte «alte Volg» dazu. Somit können im Areal Casti insgesamt ca. 50 000 Liter Heizöl pro Jahr eingespart werden.

In allen Liegenschaften erfolgt zurzeit etappenweise die Umstellung der Leuchtmittel auf moderne LED-Leuchten. Im Frühjahr 2022 wurde die alte Turnhallenbeleuchtung im Schulhaus Surmir auf LED-Leuchtmittel umgebaut. Im Moment wird ein Musterzimmer im Schulhaus mit neuen LED-Leuchten ausgestattet. Hier ist geplant, in den nächsten 2 bis 3 Jahren das ganze Schulhaus auf stromsparende Leuchtmittel umzustellen.

Nach der erfolgreichen Abstimmung im Februar 2022 für den Erweiterungsbau der Schulräume und der Tagestrukturen konnte planmässig im Juli 2022 mit dem Bau der Aufstockung begonnen werden. Auch hier wurden wir, wie auch andere Bauherren, vor grosse Herausforderungen gestellt. Die Teuerung und auch die grosse Auslastung der Handwerksbetriebe machte uns zu schaffen. All diese Themen konnten dank grossem Einsatz der Planer und der Baukommission gelöst werden. Der Kindergarten konnte wie geplant in den Osterferien 2023 wieder von den provisorischen Containern zurück in die neuen Räumlichkeiten zügeln und der Bau wurde am 3. Juni 2023, am Tag der offenen Tür, der Schule übergeben. Gleichzeitig wurde auf dem Dach des Kindergartens eine Solaranlage erstellt, die hilft, die Liegenschaft mit erneuerbarer Energie zu versorgen.

Ebenfalls wurde im Frühjahr 2023 mit der 2. Etappe der Sanierung des «alten Volgs» gestartet. In der 1. Etappe im Jahre 2018 konnte das Dach und das Dachgeschoss wärmetechnisch saniert werden. In diesem Jahr wurde nun das gesamte Gebäude den heutigen Anforderungen angepasst. Im Parterre sind die Technik und das neue Archiv des Grundbuchamtes und des Bauamtes untergebracht. Die restlichen Gebäudeflächen wurde zu Büroräumlichkeiten umgebaut. Diese Räumlichkeiten konnten Ende Jahr bezogen werden.

An der Gemeindeversammlung vom 15. Mai 2023 wurde der Kredit für die dringend notwendige Erweiterung der Kindertagesstätte genehmigt. Die Nachfrage nach familienergänzender Betreuung im Vorschulalter ist sehr gross. Vor der Erweiterung konnten 12 Plätze in den Räumlichkeiten untergebracht werden. Mit der Erweiterung konnten zusätzlich 6 Plätze in nun 2 Gruppen geschaffen werden. Der Bau wurde vor Weihnachten 2023 fertiggestellt.

Im Spätsommer 2023 war es endlich soweit. Nach mehreren gescheiterten Abstimmungen, diversen Planungen und Abklärungen konnte mit dem Bau des

neuen Restaurants am Caumasee gestartet werden. Nach der erfolgreichen und klaren Abstimmung im Juni 2022 für den Kredit des Ersatzneubaus wurde mit den Ausführungsplanungen gestartet. Die Ausschreibungen der diversen Arbeitsgattungen sind nun am Laufen und die Ausführungsplanungen sind in der Endphase. Die Inbetriebnahme des Restaurants ist auf den Winter 2024/2025 geplant.

An der Gemeindeversammlung vom 12. Dezember 2022 wurde der Kredit für die Aufwertung der Ballonwiese mit grossem Mehr genehmigt. Die Arbeiten konnten nach dem Bündner Glarner Schwingfest und der Ballonwoche gestartet werden. Der Abschluss ist auf den Sommer 2024 geplant.

### Kehrichtwesen

Mit der Umstellung einzelner Sammelstellen von den Containern in das Unterflursystem (Molok) wurde im Jahr 2011 begonnen. Es werden pro Jahr ca. zwei bis drei Standorte mit diesem System ausgestattet. Weitere Umrüstungen werden in den nächsten Jahren folgen.

Eine zeitgerechte Multisammelstelle muss heutzutage viele Anforderungen erfüllen. Die bestehende Sammelstelle im Werkhof erfüllt diese nur noch teilweise. Aus diesem Grund wurde eine Machbarkeitsstudie gestartet, um den Raumbedarf und den Standort zu klären. Nach der positiven Auswertung dieser Studie wurde klar, dass zusätzlich raumplanerische Abklärungen getroffen werden müssen, ob eine neue Sammelstelle auch auf der Deponie Vallorca möglich sein könnte. Die notwendige Anpassung an die Ortsplanung wurde mit der Teilrevision Vallorca an der Abstimmung vom März 2023 genehmigt. Somit können weitere Abklärungen diesbezüglich getroffen werden.

In den letzten Jahren sind, wie unten aufgelistet, diverse Mengen an Kehricht und andere Abfallstoffe gesammelt resp. recycelt worden. Die nicht weiter verwertbaren Stoffe sind in die Kehrichtverbrennung nach Trimmis entsorgt worden.

Somit sind im

	2021	2022	2023
Kehricht	1053 t	1070 t	1065 t
Grüngut und Äste	711 t	741 t	646 t
Glas	380 t	319 t	343 t
Papier und Karton	233 t	225 t	203 t
Sperrgut	96 t	91 t	115 t
Alteisen	46 t	45 t	66 t
Diverses (Pneus, Elektroschrott, Batterien etc.)	25 t	17 t	22 t

recycelt resp. in die Kehrichtverbrennung nach Trimmis entsorgt worden.

Seit ca. zwei Jahren kann in der Gemeinde Flims Plastik separat gesammelt und in den speziell gekennzeichneten Säcken im Werkhof abgegeben werden. Diese Säcke können auf der Gemeinde Flims bezogen werden.

### Tourismus

#### FlemXpress

Auch 2023 war ein herausforderndes Jahr für die Cassons AG und die Projektgruppe FlemXpress. Viele planerische Arbeiten mussten erledigt werden, schwierige Entscheidungen waren zu fällen. Die Rohstoffpreise waren sehr hoch, die Verfügbarkeit von Personal und Material war knapp etc. Der Verwaltungsrat der Cassons AG arbeitet sehr gut als Team und findet nach jeweils sehr intensiven Diskussionen gute sowie von allen Verwaltungsräten getragene Lösungen zugunsten des Bauwerkes. Über das Bauprogramm des FlemXpress wurde bereits mehrfach berichtet. Der Bau dieser spektakulären Bahn ist auf Kurs. Die beiden ersten Sektionen bis nach Startgels konnten auf die Wintersaison 2023/24 eröffnet werden. Nach gewissen Startschwierigkeiten läuft die Bahn nun fast fehlerfrei. Die Erfahrungen der Inbetriebnahmen, die Abläufe usw. werden nun für die kommende Etappe benötigt und sind sehr wertvoll. Mit der Fortsetzung der Bauarbeiten für die 2. Etappe wird im Frühjahr 2024 nach der Skisaison gestartet. Die Eröffnung der Sektion Startgels–Segnes–Nagens ist auf Dezember 2024 vorgesehen. Die Eröffnung der Sektion Segnes–ils Cugns ist auf die Sommersaison 2025 hin geplant. Interessante Details und Informationen finden Sie auf der Projektwebseite [www.flemexpress.ch](http://www.flemexpress.ch).

#### Tourismusgesetz

Die Gemeinden Flims, Laax und Falera liefern der Flims Laax Falera Management AG (FLFM AG), gestützt auf den Destinationsvertrag und vorbehaltlich der jeweiligen Budgetgenehmigung durch die Gemeindeversammlung, Steuereinnahmen in der Höhe von 76 % der vereinnahmten Gäste- und Tourismustaxengelder aus dem Vorjahr ab. Der Verwaltungsrat der FLFM AG entscheidet dann über den Verwendungszweck dieser Gelder. Ein Teil dieser Gelder erhält die WAG, welche gestützt auf einen Leistungsvertrag Aufgaben für die FLFM AG in den Bereichen Marketing, Events etc. übernimmt. Die FLFM AG benötigt einen Teil der Einnahmen für Anlässe vor Ort, für den Betrieb der Infostellen, für Marketing etc. Die Einnahmen aus den Gästetaxen setzen die Gemeinden für den Erhalt der touristischen Infrastruktur, den Regionalbus, das Loipennetz, das touristische Wander- und Fusswegnetz, für die touristische Waldpflege etc. bzw. für Neuinvestitionen in touristische Angebote (z.B. Verlängerung Trutg dil Flem etc.) ein.

Einnahmen aus:	
Gästetaxen Zweitwohnungen	CHF 3 078 828.81
Gästetaxen Hotellerie	CHF 562 750.00
<b>Total Gästetaxen</b>	<b>CHF 3 641 578.81</b>

Tourismustaxen Vermietung	CHF 332 498.10
Tourismustaxen Gewerbe	CHF 195 149.45
<b>Total Tourismustaxen</b>	<b>CHF 527 647.55</b>

**Total Gäste- und Tourismustaxen CHF 4 169 226.36**

Das überarbeitete Gemeinde- und Kirchensteuergesetz des Kantons Graubünden sieht vor, dass über die Verwendung dieser Gelder die Gemeinden bzw. die Tourismusorganisationen verpflichtet werden, die Mittelverwendung detailliert offenzulegen. Das überarbeitete Gesetz ist seit 1. Juli 2018 in Kraft. Das Rechnungsjahr der FLFM AG läuft jeweils vom 1. Mai bis 30. April. Der jeweilige Geschäftsbericht inkl. Rechnung der FLFM AG wird daher, gestützt auf das genannte kantonale Gesetz, auf den Homepages der Gemeinden Flims, Laax und Falera publiziert. Die touristischen Ausgaben der Gemeinden sind den jeweiligen Gemeinderrechnungen zu entnehmen. Die Verbuchung erfolgt gestützt auf die Richtlinien der kantonalen Gesetzgebung (HRM2).

#### Allgemeines

Es wurden laufend Unterhaltsarbeiten an den Wanderwegen, den Spielplätzen und der allgemeinen touristischen Infrastruktur vorgenommen. Die Spielplätze und die Grillstellen sind sehr gut frequentiert, was auch zu verstärktem Unterhalt führt. Leider fehlt es einigen Grillbenutzern an einer guten Kinderstube: Sie verlassen die Grillstelle ohne aufzuräumen und lassen den Abfall auf dem ganzen Platz herumliegen, obwohl es genügend Kehrichtkübel hat. Littering und Feuer an den unmöglichsten Orten sind leider oftmals die Ursache für ungeplante Einsätze der Gemeindepolizei, der Feuerwehr und der Werkgruppe. Hier ist Handlungsbedarf angezeigt. Viele zusätzliche Stunden der Werkgruppe für die Reinigungsrouden, Unterhalt an den Grillstellen, Spielplätzen usw. mussten aufgewendet werden.

#### Stiftung Pro Flims

Auf Wunsch der Gemeindeversammlung werden die jeweiligen Aktivitäten der Stiftung Pro Flims im vergangenen Jahr aufgeführt.

Es werden keine jährlichen Beiträge mehr durch die Gemeinde und die WAG in die Stiftung einbezahlt. Die Stiftungstätigkeit im 2023 beschränkte sich auf zwei Sitzungen (Genehmigung Jahresrechnung und Sprechung von Beiträgen). Der Stiftungsrat setzt sich

zurzeit aus zwei Vertretern der Gemeinde (Martin Hug und Guido Casty) und einem Vertreter der WAG (Reto Gurtner) zusammen.

#### Caumasee

Die eingeführte Kontingentierung der Besucherinnen und Besucher (max. 1700 Personen dürfen sich jeweils im Badeareal aufhalten) sowie der erhöhte Eintrittspreis für Tagesgäste haben dazu geführt, dass der See dem Gast mehr Qualität bietet, aber der See auch geschont resp. nicht übernutzt wird.

Dank des durch die Weisse Arena Gastro AG tadellos geführten Restaurations- und Badebetriebes konnte der Gemeinde wiederum ein zusätzlicher Beitrag abgeliefert werden. Die gute Zusammenarbeit zwischen Gemeinde und Privatunternehmung bewährte sich bestens.

Nachstehend die Abrechnung 2023:

Nettoumsatz Caumasee	CHF 1 178 286.63
Nettoumsatz Eintritte	CHF 342 824.05

Entschädigung:

Miete 10% vom Nettoumsatz	CHF 117 828.66
25% aus Nettoeinnahmen Eintritte	CHF 85 706.01

**Auszahlung an Gemeinde CHF 203 534.68**

Im Vergleich zum 2022 erhielt die Gemeinde rund CHF 60 000.– weniger ausbezahlt. Als Hauptgründe für diesen Rückgang waren die wiederaufgenommene Reisetätigkeit der Schweizer nach Corona ins Ausland sowie die Kontingentierung der Anzahl Gäste zugunsten einer qualitativen Seennutzung.

#### Wasserversorgung

Diverse Wasserleitungen in den sanierten Strassenzügen wurden wiederum durch die Mitarbeiter der Wasserversorgung komplett ersetzt.

In Zusammenhang mit dem Hochwasserschutz in Fidaz wurde mit dem Ersatz der Hauptwasserleitung zwischen dem Reservoir in Flims Murissen, Scheia und dem Reservoir in Fidaz begonnen. Die alte Graugussleitung muss dringend ersetzt werden. Im Jahre 2023 wurde die 1. Etappe zwischen dem Reservoir Fidaz und Scheia fertiggestellt. Mit der 2. Etappe zwischen Scheia und dem Reservoir Murissen wird im Frühjahr 2024 begonnen.

Gleichzeitig konnte auch im Jahr 2023 das Reservoir Cangina komplett saniert und instand gestellt werden. Hier wurde die gesamte Verrohrung ausgewechselt und in Edelstahl ersetzt. Das gesamte Innenbecken mit einem Wasservolumen von 500 m<sup>3</sup> wurde durch eine



neue Abdichtung ausgekleidet. Ebenfalls wurde die Steuerung angepasst.

Es sind laufend Sanierungen an sämtlichen Reservoiren geplant, damit die Wasserversorgung der Gemeinde Flims weiterhin den hohen Anforderungen an eine gute und sichere Trinkwasserversorgung entspricht.

## **Bau und Planung**

### *Gesamtrevision Ortsplanung*

Das neue strategische Leitbild wurde durch den Gemeindevorstand im Januar 2022 genehmigt. Dieses Verfahren ist nun abgeschlossen, und das Amt für Raumentwicklung des Kantons Graubünden hat seine Prüfung ebenfalls durchgeführt und unser KRL (Kommunales Räumliches Leitbild) positiv zur Kenntnis genommen. Auf dieser Basis wurde parallel mit der Arbeit an den notwendigen Anpassungen der Ortsplanung gestartet. Diverse Teilrevisionen wie die Förderung Erstwohnungen und Sicherung Beherbergungsbetriebe, die Teilrevision Siedlung (RPG-konforme Nutzungsplanung) und Teilrevision Natur- und Landschaftsschutz müssen nun in erster Priorität erfolgen. Die ersten drei Themen wurden im Sommer 2022 bereits zur Vorprüfung an den Kanton Graubünden eingereicht. Die ersten Rückmeldungen erfolgten dann im Winter 2022/23. In der Zwischenzeit und mit Einbezug der Rückmeldungen des Kantons wurden die diversen Gesetze und Anpassungen der Ortsplanung weiter finalisiert und angepasst. Die erste Abstimmung über das Zweitwohnungsgesetz konnte im November 2023 erfolgreich durchgeführt werden. Der zweite Teil über das Thema Siedlung findet im Sommer 2024 statt.

### *Gesamtmelioration resp. Strukturverbesserungsmassnahmen*

Im Rahmen der Überarbeitung ihrer räumlichen Strategie verfolgt die Gemeinde Flims verschiedene Ziele im Bereich Siedlung, Freiraum, Verkehr und Tourismus. Unter anderem befasst sie sich mit der Weiterentwicklung der Landwirtschaft und der landwirtschaftlichen Infrastrukturen auf ihrem Gemeindegebiet. Der Bezug zu weiteren raumplanerischen Herausforderungen der Gemeinde, wie die Abstimmung mit dem Tourismus in der Region, ist von zentraler Bedeutung. Die Synergien zwischen Landwirtschaft, Forst und Tourismus sollen genutzt und das nachhaltige Zusammenspiel gefördert werden. Die Analyse bestehender Konflikte zwischen Landwirtschaft und Tourismus bzw. zwischen Landwirtschaft und Siedlungsgebiet ist ein wichtiger Bestandteil. Aus diesen Gründen wurde in den letzten zwei Jahren eine Planungsstudie erarbeitet und somit die Gesamtmelioration gestartet. Die erste erforderliche Abstimmung über den Grundsatzentscheid einer Melioration

wurde an der Gemeindeversammlung vom 11. Dezember 2023 durchgeführt. Nun wird in den nächsten ein bis zwei Jahren das generelle Meliorationsprojekt erarbeitet. Nach der öffentlichen Auflage wird dann an der Urne über den Kreditbeschluss abgestimmt.

### *Erstwohnungen Gemeindeparzelle Nr. 4002*

In den vergangenen Jahren hat die Nachfrage nach Wohnraum in der Gemeinde Flims markant zugenommen. Dadurch sind die Immobilienpreise sowohl für Erstwohnungen als auch für Wohnungen ohne Nutzungsbeschränkungen stark gestiegen. Die Gemeinde möchte das Bedürfnis nach bezahlbarem Wohnraum aktiv angehen. Mit der im Jahre 2012 erworbenen Parzelle Nr. 4002 im Gebiet II Stuz in Flims Waldhaus steht der Gemeinde Flims ein eigenes, unbebautes und voll erschlossenes Baulandgrundstück zur Verfügung, welches damals explizit zum Zweck der Erstellung von bezahlbarem Wohnraum für Einheimische gekauft wurde. Mit der leichten Anpassung der Bauzone wird die Überbaubarkeit verbessert. Die Urnenabstimmung über die Anpassung der Ortsplanung fand am 12. März 2023 statt. Die Vorlage wurde mit grossem Mehr angenommen. Mit dem Start eines Wettbewerbsverfahrens zusammen mit der Pensionskasse Graubünden als möglicher Investor wurde der nächste Schritt eingeleitet. Das Siegerprojekt wurde an der Gemeindeversammlung vom 4. März 2024 vorgestellt. Die Urnenabstimmung für den Baurechtsvertrag ist auf Juni 2024 geplant.

### *Pläne*

Die im Internet unter [www.gemeindeflms.ch](http://www.gemeindeflms.ch) abrufbaren Pläne erfreuen sich eines grossen Interesses. Diese Plangrundlagen werden laufend aktualisiert.

## **Naturgefahren**

Durch diverse kleinere Steinschläge und Erdbeben hat sich im Frühjahr 2018 in Fidaz ein Murgang ereignet. Dieser hat Schäden am Kulturland und an diversen Gebäuden verursacht. Die Gemeinde Flims prüfte in Zusammenarbeit mit dem Amt für Wald und Naturgefahren Graubünden diverse Möglichkeiten, um in diesen Bereichen entlang der Bäche die Gebäude und das Land besser zu schützen. Die Genehmigung des Projektes und die Zusicherung der Subventionen durch den Kanton Graubünden erfolgte Ende 2020. Die Gemeindeversammlung vom Frühjahr 2021 erteilte den entsprechenden Kredit. Infolge diverser Verzögerungen konnte erst im Herbst 2022 mit dem Bau gestartet werden. Die Arbeiten wurden im Herbst 2023 schlussendlich erfolgreich abgeschlossen.

Bei einem heftigen Gewittersturm am 26. August 2023 kam es an diversen Stellen zu kleineren Murgängen und Überschwemmungen. Am heftigsten war das Val

Serris betroffen. Hier wurde der Bachdurchlass am Weg zwischen Fidaz und Scheia beschädigt. Weiter wurde das Auffangbecken vor der Deponie Vallorca gefüllt und der Bach lief über die alte Kehrrechtdeponie. Die Schäden wurden im Herbst 2023 von der Werkgruppe behoben.

## Naturschutz

Dr. P.-Y. Jeannin vom Schweiz. Institut für Speläologie und Karstforschung hat auch im Verlaufe des vergangenen Jahres die Gemeinde beraten und weitere Untersuchungen in hydrogeologischer Hinsicht gemacht. Er wurde dabei auch von den Mitarbeitern der Wasserversorgung, des Bauamtes und der Flims Electric AG unterstützt. Er berät die Gemeindebehörde vor allem auch in Sachen Zeitpunkt der künstlichen Einspeisung von Wasser in den Caumasee. Sämtliche Daten werden ebenfalls durch das Bundesamt für Umwelt (BAFU) in Bern überprüft.

## Umwelt

Die Gemeinde Flims hat im Rahmen der Erarbeitung ihrer Gesamtstrategie «Zukunft Flims» den sorgfältigen Umgang mit den natürlichen Ressourcen als eine ihrer wichtigsten Handlungsfelder identifiziert. Der respektvolle Umgang mit dem Naturkapital ist für Flims als Lebens-, Arbeits-, Freizeit- und Ferienort essenziell.

Der Gemeindevorstand hat sich daher für den Aufbau eines ambitionierten Umwelt- und Naturschutzes ausgesprochen. In diesem Rahmen wurde die Umweltstrategie Flims entwickelt, welche auf die lokale Dynamik Rücksicht nimmt und konkrete Ziele in den folgenden Handlungsfeldern beinhaltet:

- Entwicklung einer fundierten Entscheidungsbasis  
Umweltschutz «wächst» zum Selbstverständnis und wird unter Einbezug von Fachwissen faktenbasiert bearbeitet. Mögliche Zielkonflikte werden identifiziert und reflektiert.
- Schutz des Lebensraums  
Flims setzt sich aktiv ein für die Förderung der Biodiversität sowie für die Pflege der Kultur- und Naturlandschaften. Das Naturkapital von Flims soll nachhaltig erlebbar sein können.
- Verringerung des ökologischen Fussabdrucks  
Flims wird zur Vorreiterin in der Umsetzung von Projekten zur Reduktion von Treibhausgasemissionen und Produktion von erneuerbarer Energie. Dazu gehören auch Themen wie Mobilität, Recycling und umweltfreundliche Immobilien.
- Nachhaltiges Angebot  
Produkte und Dienstleistungen aus Flims orientieren sich an einem hohen Nachhaltigkeitsanspruch.

- Klare Haltung und Vermittlung des Naturwerts  
Die Veröffentlichung einer offiziellen Charta schafft einen Orientierungsrahmen. Umweltbildung und -sensibilisierung sind zentrale Massnahmen in diesem Handlungsfeld.
- Monitoring, Controlling und Reporting  
Die langfristige Zielorientierung der Umweltcharta sowie die regelmässige Überprüfung der Zielerreichung dient der kontinuierlichen Optimierung der Massnahmen sowie der transparenten Dokumentation und der Kommunikation.

Der Gemeindevorstand ist bestrebt, diese Strategie im Sinne einer gelebten Nachhaltigkeit umzusetzen. In einem ersten Schritt hat er eine Umweltcharta erarbeitet. Diese wurde der Bevölkerung vorgestellt. Die Umweltcharta hat folgende Zielsetzungen:

- Basis schaffen für einen fundierten, objektiven Umweltschutz
- Abstecken des Handlungsspielraums im Naturraum
- Nachhaltiges Ermöglichen der Naturerlebnisse

Die Gesamtstrategie «Zukunft Flims» betont, dass ökonomische, soziale und ökologische Aspekte sorgfältig in die Waagschale gelegt werden müssen. Sie stuft den Flimser Naturraum als wertvollstes Kapital der Gemeinde ein, insbesondere für die Prosperität ihrer Leitindustrie, dem Tourismus. Parallel zur Erarbeitung der Umweltcharta wurde deshalb eine Tourismus- und Markenstrategie für die Gemeinde Flims erarbeitet. Diese beiden Strategien verfügen über einige, fein abgestimmte Schnittstellen.

In einem ersten Schritt wurde ein Workshop mit allen Mitarbeiterinnen und Mitarbeitern sämtlicher Abteilungen der Gemeinde durchgeführt. Ziel war es, dass jede Abteilung und jeder Betrieb der Gemeinde das Thema Umwelt mit konkreten Massnahmen im jeweiligen Verantwortungs- und Tätigkeitsbereich integriert und verantwortet.

Im nächsten Schritt erfolgen massgeschneiderte Projekte mit der Bevölkerung. Die Sensibilisierung des Themas Umwelt erachtet der Gemeindevorstand als einen wichtigen Punkt für eine attraktive und zukunftsgerichtete Gemeinde.

## Forstwesen

### *Allgemeines*

Der Wald ist zu einem wichtigen Teil unseres Lebensraumes geworden und aus dem heutigen Landschaftsbild nicht mehr wegzudenken. Rund 25 % der Fläche der Gemeinde Flims sind von Wald bedeckt. Damit wir alle auch künftig von den Vorzügen des Waldes profitieren können, muss er geschützt, gepflegt und nach-

haltig genutzt werden. Das ist für alle Beteiligten keine leichte Aufgabe, denn es gilt, verschiedene Bedürfnisse zu berücksichtigen und die unterschiedlichen Ansprüche untereinander zu koordinieren. Für die Gemeinde Flims ist ein gut gepflegter Schutzwald, der die Bevölkerung vor Naturgefahren schützt, ein Tourismuswald, den die Bevölkerung für Freizeit und Erholung nutzen kann und ein Wirtschaftswald, der von unserem Forstdienst bewirtschaftet wird, gleich wichtig und wertvoll. Jeder Waldtyp hat seine Aufgabe, die nicht vernachlässigt werden darf. Diese vielen verschiedensten Ansprüche an den Wald unter einen Hut zu bringen, verlangt ein fundiertes Wissen und ein umsichtiges, nachhaltiges Handeln.

#### *Der Wald – ein fester Wert für die Biodiversität*

Für die biologische Vielfalt in unserer Gemeinde ist der Wald von grosser Bedeutung. Einerseits nimmt er mit einem Viertel einen erheblichen Anteil der Gemeindefläche ein. Andererseits gehört der Wald zu den am natürlichsten erhaltenen Ökosystemen und weist mit seinen sehr verschiedenen Ausprägungen selbst eine grosse Vielfalt auf. In den meisten Wäldern dominieren – auch ohne Zutun des Menschen – einige wenige Baumarten. Oft sind es je nach Höhenstufe nur ein bis zwei sogenannte Hauptbaumarten, welche das äussere Erscheinungsbild prägen. Bei genauerem Hinschauen entpuppt sich aber auch hier eine hohe Artenvielfalt. Besonders hohe Anteile von Waldarten weisen die Artengruppen Pilze, Flechten, Moose, Bockkäfer und Säugtiere auf. Bei etlichen Arten lässt sich allerdings über die klare Zuordnung zum Wald streiten, denn die Natur kennt viele Übergänge vom Wald zum Offenland, und gerade in diesen Wechseln tummelt sich besonders vieles, was da kreucht und fleucht. Es gilt nun, diese Biodiversität zu schützen. Mit der Ausarbeitung der Umweltcharta zeigt der Gemeindevorstand die Möglichkeiten auf und will entsprechende Zeichen setzen. Dies zugunsten aller.

#### *Grossprojekte mit Flimser Holz*

Für die beiden Grossprojekte FlemXpress und Restaurant Caumasee wird Holz aus Flims und der Region eingesetzt. Ebenso wurde bei der Erweiterung des Schulraumes mit Holz aus dem Flimser Wald gearbeitet. Damit wird eine einheimische Wertschöpfung ermöglicht und gleichzeitig CO<sub>2</sub> langfristig in Gebäudeteilen gebunden. Flims Trin Forst ist stolz darauf, seinen Teil an diese Generationenprojekte beitragen zu können.

### **Polizeiwesen**

Die Arbeiten der Gemeindepolizei verliefen im Rahmen der letzten Jahre. Ein umfangreiches Spektrum an Arbeit in Form von Kontroll-, Beratungs-, Auskunfts- und Ahndungstätigkeiten war zu bewältigen. Durch die

Gemeindepolizei Flims wurden insgesamt 779 (2022: 737) Fahrbewilligungen, aufgeteilt in 537 (2022: 496) Werkbewilligungen, 47 (49) Landwirtschaftsbewilligungen und 195 (2022: 192) Bewilligungen für Eigentümer von Liegenschaften ausserhalb der Bauzone, erteilt. Die Gemeindepolizei erhält immer wieder Klagen, dass in der 30er-Zone zu schnell gefahren werde. Die Zuständigkeit der entsprechenden «scharfen» Radarmessungen liegt bei der Kantonspolizei. Diese hat im 2023 diverse Radarmessungen gemacht und die Verkehrssünder entsprechend gebüsst. Die Gemeindepolizei ist u.a. auch zuständig für die Hundekontrolle. 203 (2022: 195) Hunde sind in der Gemeinde Flims erfasst. Es erfolgten 2 (2022: 0) Rapporte an das Amt für Lebensmittelsicherheit und Tiergesundheit bezüglich Fehlverhalten der Hunde bzw. der Hundehalter. Die Gemeinde verfügt über 38 Parkplatzstandorte mit 1168 Parkplätzen, davon 858 PP mit Parkuhr und 310 PP mit Bewilligung. Im Weiteren verfügt die Gemeinde über 8 Gehbehinderten-, 7 Motorrad-, 2 LKW/Car- und 3 Elektrotankstellenplätze. Die restlichen Parkplätze sind temporäre Parkmöglichkeiten bei Veranstaltungen. Das Angebot «Parkingpay» (bargeldloses Zahlen mit App) wird rege benutzt. Die Gemeindepolizei und die Mitarbeiterinnen und Mitarbeiter der Firma Sprecher Security waren in 194 Nächten auf Patrouille zwecks Einhaltung von Ruhe und Ordnung.

### **Schule**

Eine gut geführte und moderne Schule ist einer der wichtigsten Standortvorteile für eine Gemeinde. Schulrat und Lehrerschaft haben dies schon früh erkannt. Die Schule Flims ist bestens aufgestellt. Dies zeigt auch der jährliche Vergleich mit den anderen Schulen im Kanton. Der Gemeindevorstand dankt allen Beteiligten für den grossen Einsatz und verweist auf den umfassenden Bericht der Schulratspräsidentin.

### **Sozialwesen**

Die Sozialbehörde war auch im 2023 stark gefordert. Die administrativen Aufwendungen bei der Betreuung der Unterstützungsfälle ist eher noch gestiegen, zumal die Fälle immer komplexer werden und selten nur noch einen einzelnen Unterstützungsbereich beinhalten. Die Zusammenarbeit mit dem Sozialamt Graubünden, dem Regionalen Sozialdienst Chur, der Berufsbeistandschaft Trins/Rhätzens, der Kindes- und Erwachsenenschutzbehörde Nordbünden (KESB) und dem Beratungszentrum-gr.ch ist sehr gut. Die eingereichten Fälle werden kritisch geprüft, und die Sozialhilfeempfänger erhalten ihre Unterstützung nur unter Auflagen. Die Angebote für die familienergänzende Kinderbetreuung werden sehr gut genutzt. Die Anzahl der genutzten Betreuungsstunden liegt

bei rund 45 000 Stunden, Tendenz steigend, welche durch Anbieter in der Region Chur/Flims/Ilanz abgedeckt werden.

### Fachstelle für Jugendarbeit

Das Jahr 2023 stand für die Jugendarbeit für Veränderung. Der Jugendraum ist kaum wiederzuerkennen. Er zeigt die ganze Arbeit, welche die Jugendlichen im vergangenen Jahr in die Umgestaltung des Jugendraumes gesteckt haben. Die Umgestaltung der Räumlichkeiten wurde als laufendes Projekt über das ganze Jahr hinweg eingeplant. So wurde für jeden Raum ein Thema gewählt, Farben ausgesucht, Dekorationen überlegt und viel mitangepackt. Wand für Wand wurde mit viel Geduld gestrichen, und die Räume sind mit neuer Farbe und Deko fast nicht wiederzuerkennen. Neben dem Streichen der Räume wurde der ganze Gang durch ein Graffiti neu gestaltet. Dieses Graffiti-Projekt führte die Jugendarbeit in Zusammenarbeit mit «Farbtube» durch, welche das nötige Knowhow mitbrachte, bei der Umsetzung der Ideen tatkräftig zur Seite stand und das Graffiti-Projekt zum Erfolg werden liess.

Mit den Jugendlichen wurden die alljährlichen Anlässe wie Abschlussball (3. Oberstufe), Willkommensparty (1. Oberstufe) und Halloweenparty geplant und durchgeführt. Besonders bei der Dekoration für die jeweiligen Anlässe zeigten die Jugendlichen viel Engagement. Aber auch neben den besonderen Anlässen wurde der Jugendraum mit Besucherzahlen von bis zu 45 Personen gut besucht. Während am Freitag immer mehr Betrieb ist und die Stimmung auch ausgelassener sein kann, sind die Mittwochnachmittage eher ruhiger mit weniger BesucherInnen. Diese Nachmittage bieten

dann mehr Gelegenheit für Gespräche untereinander und den Austausch mit den JugendarbeiterInnen. So kommen an den ruhigen Nachmittagen auch ernste Themen auf den Tisch, und die Jugendlichen können in Ruhe mitteilen, was sie gerade beschäftigt.

Neben den Anlässen für die Jugendlichen fand auch für die Eltern im Rahmen der Suchtprävention ein Informationsabend statt. Dieser wurde in Zusammenarbeit mit der Schule und der Schulsozialarbeit Flims durchgeführt. Margreth Meier, Betriebsleiterin des Ambulatoriums Neumühle Chur, teilte ihr Fachwissen und prä-sentiertere spannende Inputs.

Mit den Jugendlichen fand Prävention durch die Teilnahme am Projekt Stop2drop statt, bei dem Zigarettenstummel eingesammelt wurden. Neben dem Hauptziel, Zigaretten-Littering zu stoppen, bot der Anlass Gelegenheit, auf die negativen Auswirkungen des Rauchens aufmerksam zu machen. Natürlich finden auch neben gezielten Projekten immer wieder Gespräche über die Suchthematik statt. Dieser Austausch mit den Jugendlichen ist wichtig, um am Ball zu bleiben und die Jugendlichen dort abzuholen, wo sie gerade stehen.

Damit die Jugendarbeit für die Öffentlichkeit sichtbar und das Angebot genutzt wird, wurde auf verschiedenen Ebenen angesetzt. Die 6. Klässler von Trin und Flims wurden vor den Sommerferien in der Schule besucht und über die Jugendarbeit informiert. Neben einem Schnupperrnachmittag noch vor den Sommerferien besuchten die Jugendlichen mit ihrer neuen Klasse der 1. Oberstufe während eines Rundgangs durch Flims zum Abschluss auch noch den Jugendraum. Auch



Graffiti Projekt



Pflanzenzimmer



die Eltern konnten, bevor sie den Elternabend in der Schule besuchten, einen Rundgang durch den Jugendraum machen und erfuhren das Wichtigste in Kürze über die Jugendarbeit.

Das Projekt «job4you» richtet sich das ganze Jahr über an alle, welche Jugendlichen die Möglichkeit geben möchten, ihr Taschengeld aufzubessern. Die Jugendarbeit übernimmt die Rolle einer Jobvermittlung, und die Jugendlichen übernehmen leichte Arbeiten gegen einen Stundenlohn von min. CHF 12.–. Neben einzelnen Aufträgen bei Privatpersonen wurden auch sämtliche Abstimmungsunterlagen der Gemeinde Flims von Jugendlichen eingepackt. Auch der Apéro beim 55+-Event wurde von Jugendlichen serviert. Ausserdem fand dieses Jahr erneut ein Handykurs statt, welcher mit beiden Kirchgemeinden von Flims koordiniert wurde. Dabei erhielten PensionärInnen Hilfe im Umgang mit ihren Handys. Durch dieses Angebot erhalten Jugendliche nicht nur einen finanziellen Zustupf, sondern üben ganz nebenbei auch die Kontaktaufnahme und das Vereinbaren von Abmachungen, was ihnen schlussendlich auf ihrem weiteren Weg zugute kommt.

Der Andrang war sowohl im Jugendraum als auch am Adventsmarkt sehr gross, und das Team der Jugendarbeit war enorm froh um die jugendlichen HelferInnen.

So schaut die Jugendarbeit auf ein ereignisreiches Jahr zurück und hofft, auch im laufenden Jahr auf viele neugierige Jugendliche, welche unser Angebot besuchen und uns mit ihren Ideen und ihrer Unterstützung bereichern.

### Altersarbeit

2023 organisierte die Alterskommission einen Ausflug auf die Insel Mainau. Die Teilnehmerinnen und Teilnehmer erlebten einen schönen Tag und kamen mit vielen Eindrücken zurück. Am Event 55+ in der Eventhalle wurden die Besucherinnen und Besucher über den aktuellen Stand der Angebote «Älter werden in Flims» umfassend orientiert. Den unterhaltsamen Teil übernahm der Bündner Musiker, Kabarettist und Autor Flurin Caviezel. Zusammen mit den Gesundheitsorganisationen und den beiden Kirchen war die Alterskommission bestrebt, die Sorgen, Nöte und Wünsche der älteren Generation aufzunehmen und nach Möglichkeit umzusetzen.

### Allgemeines

Die Geschäfte unserer Gemeinde im abgelaufenen Berichtsjahr wurden an drei Urnenabstimmungen und drei Gemeindeversammlungen erledigt. Der Gemeindevorstand behandelte an zehn Tagessitzungen 137 Sachgeschäfte. Sehr grosse Arbeit wurde auch in den verschiedenen Kommissionen geleistet. Die Bevölkerung wurde jeweils laufend mittels der Publikation Aus der Ratsstube, im Internet ([www.gemeindeflims.ch](http://www.gemeindeflims.ch)) und an den Gemeindeversammlungen über die Entscheide und Diskussionen des Gemeindevorstandes informiert. Am 26. August 2023 fand ein Zukunftstag mit der gesamten Bevölkerung statt.

### Datum und Ausgang der Urnenabstimmungen von 2023

Datum	Vorlage	Ausgang
12. März	– Teilrevision Ortsplanung «Parz. Nr. 4002», Il Stuz, Flims Waldhaus	angenommen
	– Teilrevision der Zonenplanung und des Generellen Erschliessungsplanes im Bereich der Deponie Vallorca für die Energiezentrale, die Multisammelstelle sowie Lagerplätze	angenommen
18. Juni	– Teilrevision des Zonenplanes und des Generellen Erschliessungsplanes im Bereich Prau Pulté für den Bau eines Holzheizkraftwerkes	angenommen



DEZEMBER 2023  
ÖFFENTLICHES KERZENZIEHEN  
IM JUGENDRAUM



Auch war die Jugendarbeit am Trinser Markt und am Adventsmarkt in Flims vor Ort. Während in Trin von Jugendlichen gebackene Guetzi verkauft wurden, bot die Jugendarbeit am Adventsmarkt erneut ein öffentliches Kerzenziehen an. Das Kerzenziehen am Adventsmarkt war ein schöner Abschluss für das öffentliche Kerzenziehen, welches im Dezember noch an vier weiteren Daten im Jugendraum selbst stattgefunden hat.

Datum	Vorlage	Ausgang
26. Nov.	– Beitrag an Finanz Infra AG und für weitere attraktivitätssteigernde Massnahmen im Gebiet Foppa/Spalegna	angenommen
	– Teilrevision Ortsplanung «Förderung Erstwohnungen» und Erlass eines kommunalen Zweitwohnungsgesetzes	angenommen
	– Gewährung eines zinslosen und rückzahlbaren Darlehens in der Höhe von CHF 6 Mio. an die Flims Electric AG in Form einer Finanzierungshilfe für die Erstellung der Energiezentrale Prau Pulté und des benötigten Leitungsnetzes	angenommen
	– Gesetz über den Bevölkerungsschutz der Gemeinde Flims	angenommen

## Personelles

### Dienstjubiläen

Nachstehende Arbeitnehmerinnen und Arbeitnehmer konnten im 2023 folgende Dienstjubiläen feiern:

10 Jahre	Bärtsch Ursina, schulische Heilpädagogin Coray Claudio, Grundbuchverwalter Stv. Deflorin Anna Ladina, Primarlehrerin Wolf Alice, Schulsekretariat Rommel Erwin, Postenchef Gemeindepolizei
15 Jahre	Cadosch Maurus, Sachbearbeiter Bauamt Joos Rico, Mitarbeiter Werkdienst Loher Christof, Romanisch Oberstufe
20 Jahre	Sax René, Mitarbeiter Werkdienst
25 Jahre	Beeli Andreas, Mitarbeiter Werkdienst

Der Gemeindevorstand dankt den Jubilarinnen und Jubilaren für ihre langjährige Treue und ihre pflichtbewusste Dienstausbübung.

## Pensionierung

Nach zehn Dienstjahren ist Claudio Coray, Grundbuchverwalter Stv., in den wohlverdienten Ruhestand getreten. Er bleibt aber dem Grundbuchamt Flims Trin erhalten und hilft dort je nach Arbeitsanfall und bei Ferienabwesenheit stunden- bzw. tageweise aus.

Nach über 38 Dienstjahren ist Curdin Christoffel, Mitarbeiter Werkdienst, in den wohlverdienten Früherstand getreten.

Der Gemeindevorstand und das Personal danken den treuen Mitarbeitern für ihre gewissenhafte und sehr gute Arbeit sowie für die gute Zusammenarbeit und wünschen ihnen für den dritten Lebensabschnitt alles Gute, vor allem gute Gesundheit.

## Dank

Ich danke den Mitarbeiterinnen und Mitarbeitern der Gemeinde für ihren engagierten Einsatz zum Wohle der Einwohner und Gäste. Und gerne danke ich auch für die konstruktive und offene Mitarbeit meiner Vorstandskollegen. Besten Dank. Ein Dankeschön geht auch an die Bevölkerung, an Einheimische und Zweiteheimische. Ihnen allen wünsche ich alles Gute für die Zukunft.

## Antrag

Der Gemeindevorstand beantragt Ihnen, den Jahresbericht zur Kenntnis zu nehmen und die Jahresrechnung 2023 zu genehmigen.

7017 Flims, 12. März 2024

**Der Gemeindepräsident  
Martin Hug**

## Einwohnerstatistik

Wohnbevölkerung per 31. Dezember 2023

	2023	2022	2021
<b>Schweizer</b>			
Niedergelassene Gemeindebürger	393	404	403
Niedergelassene Kantonsbürger	633	637	661
Niedergelassene Schweizer Bürger	1 163	1 111	1 124
<i>Ständige Schweizer Bevölkerung</i>	<u>2 189</u>	<u>2 152</u>	<u>2 188</u>
Wochenaufenthalter	68	91	81
<i>Total Schweizer</i>	2 257	2 243	2 269
<b>Ausländer</b>			
Niedergelassene	295	278	275
Jahresaufenthalter	402	440	413
Kurzaufenthalter EG	8	17	29
<i>Ständige ausländische Bevölkerung</i>	<u>705</u>	<u>735</u>	<u>717</u>
Kurzaufenthalter	60	142	160
Wochenaufenthalt befristeter Ausländer/Grenzgänger	8	15	18
Asylanten/Flüchtlinge/Ausweis für vorläufige Aufnahme	15	22	5
Grenzgänger	7	8	6
<i>Total Ausländer</i>	795	922	906
<b>Total Schweizer und Ausländer</b>	<b>3 052</b>	<b>3 165</b>	<b>3 175</b>
<b>Total ständige Bevölkerung (Schweizer u. Ausländer)</b>	<b>2 894</b>	<b>2 887</b>	<b>2 905</b>

*Altersstruktur* (ohne Kurzaufenthalter, Wochenaufenthalter und Asylanten/Flüchtlinge)

	2023	2022
65 Jahre und älter	716 (24,7%)	683 (23,7%)
50 Jahre – 64 Jahre	578 (20,0%)	598 (20,7%)
20 Jahre – 49 Jahre	1 152 (39,8%)	1 165 (40,3%)
1 Jahr – 19 Jahre	448 (15,5%)	441 (15,3%)
<b>Total</b>	<b>2 894</b>	<b>2 887</b>

*Wohnbevölkerung nach Geschlecht* (ohne Wochenaufenthalter und Asylanten/Flüchtlinge)

	2023	2022
Männlich	1 443	1 462
Weiblich	1 451	1 425

Die älteste Einwohnerin von Flims hat den Jahrgang 1922  
 Der älteste Einwohner von Flims hat den Jahrgang 1927

Geburten im 2023 20, davon 17 Schweizer und 3 Ausländer  
 Todesfälle im 2023 24, davon 21 Schweizer und 3 Ausländer  
 Trauungen im 2023 14, davon 3 Paare in Flims wohnhaft



## Jahresbericht 2023 der Schule Flims

«WIR SOLLTEN UNS WENIGER BEMÜHEN, DEN WEG FÜR UNSERE KINDER VORZUBEREITEN ALS UNSERE KINDER FÜR DEN WEG.» *(Amerikanisches Sprichwort)*

Dankbar schauen wir auf das Jahr 2023 zurück. Es wurde viel und mit Freude gelernt, gearbeitet, gespielt, weiterentwickelt, umgesetzt und immer wieder herzlich gelacht. Dank einem sehr engagierten Team, einer lösungs- und zukunftsorientierten Haltung und dank der Unterstützung und dem Vertrauen der Eltern und der Behörden konnten die vielfältigen und zahlreichen Herausforderungen, Aufgaben und Projekte im vergangenen Jahr erfolgreich gemeistert werden.

Die Volksschule ist der Grundpfeiler des Bildungssystems und der Gesellschaft. In einer sich ständig verändernden Welt sind die Schulen gefordert, sich kontinuierlich anzupassen und ihre Schülerinnen und Schüler bestmöglich auf die Anforderungen der Zukunft vorzubereiten.

Eine der bedeutendsten Herausforderungen für die Volksschule besteht darin, den ständig wachsenden Anforderungen gerecht zu werden. Die Schule muss heute nicht nur Wissen vermitteln, sondern auch die

Entwicklung von überfachlichen Schlüsselkompetenzen wie Kreativität, kritisches Denken, Selbstmanagement, soziale Kompetenzen und digitale Fähigkeiten fördern. Dabei gilt es, den Unterricht so zu gestalten, dass er den individuellen Bedürfnissen der Schülerinnen und Schüler gerecht wird und gleichzeitig eine umfassende Bildung gewährleistet.

Darüber hinaus spielt die Volksschule eine immer wichtigere Rolle bei der Unterstützung und Ergänzung der familiären Strukturen und der Erziehung. Sie bietet den Schülerinnen und Schülern nicht nur Wissen, sondern auch eine Umgebung, in der sie sich entfalten und ihre Persönlichkeit entwickeln können.

Nur indem sich die Volksschule aktiv diesen Herausforderungen stellt, nach Lösungen und die Zusammenarbeit mit allen Beteiligten sucht, kann sie ihre zentrale Funktion als Vorbereiterin auf die spätere Lebens- und Berufswelt erfüllen. Die Schule Flims ist sich dieser Verantwortung bewusst und versucht, gesellschaftliche Entwicklungen wahrzunehmen und sinnvolle strukturelle und pädagogische Antworten auf neue Herausforderungen zu finden.



Schulhaus Pulté, August 2023





20 Jahre Schulhaus Surmir

Gerne gebe ich nachfolgend einen Einblick in einige Schwerpunktthemen des vergangenen Jahres.

### **Schulraumerweiterung – fit für die Zukunft**

Nach rund eineinhalb Jahren Planungs- und Bauzeit konnten die neuen Schulräumlichkeiten wie geplant im Sommer 2023 bezogen werden. Aus der zweistöckigen Scoletta ist dank einer geschickten Aufstockung das Zyklus 1 Schulhaus Pulté geworden.

Ein Schulhaus in so kurzer Zeit zu erweitern, war keine leichte Aufgabe. Neben dem Wetterglück hat das grosse Engagement aller Beteiligten, namentlich der Bauleitung, der Planer, des Architekten und allen involvierten Handwerkern und Unternehmern, dies erst möglich gemacht. Sie alle haben es, in einem mit Beschaffungsschwierigkeiten und Teuerung kämpfenden Umfeld, immer wieder geschafft, passende und zahlbare Umsetzungslösungen zu finden.

Der Start in den neuen Räumlichkeiten ist geglückt! Die Räume haben sich mit Leben gefüllt, und die Kinder wie auch die Lehrpersonen geniessen das angenehme Lern- und Arbeitsklima in den hellen und gemütlichen Schulzimmern.

### **Tag der offenen Tür**

Unter dem Motto Bildung lohnt sich wurde am Samstag, 3. Juni 2023, mit einem Tag der offenen Tür das 20-Jahr-Jubiläum des Schulhauses Surmir und gleichzeitig die Schulraumerweiterung gefeiert. Nach einem abwechslungsreichen Festakt in der Turnhalle erwartete die Kinder, ihre Eltern und die interessierte Öffentlichkeit ein spannender Tag mit vielfältigen Workshops, Darbietungen und Einblicken in die Schule und den Schulalltag. Gefühlt das ganze Dorf nutzte die Gelegenheit, sich ein Bild der neuen Räumlichkeiten zu machen. Überall wo man hinschaute, waren zufriedene und lachende Gesichter zu sehen. Ein besonderer Akzent wurde am Tag der offenen Tür mit der Einweihung der romanischen Mauer auf dem Primarpausenplatz gesetzt. Am Mir Romontsch hängen zehn Tafeln des ehemaligen Sprachlehrpfades von Flims, welche von der Cuminonza Romontscha Flem der Schule Flims geschenkt wurden.

### **Tagesstrukturen**

Die Tagesstrukturen haben sich in den neuen Räumlichkeiten im Schulhaus Pulté gut eingelebt. Dank mehr Platz und der neuen Gastküche kann nun besser auf die Bedürfnisse der Kinder eingegangen werden. Das



Mittagstisch

Tagesstrukturangebot wird sehr rege und immer mehr genutzt. So besuchen momentan am Montag, Dienstag und Donnerstag rund 60 Kinder den Mittagstisch. Neu wird das Tagesstrukturangebot ab diesem Schuljahr auch am Mittwoch angeboten. Die Rolle der Schule hat sich weg von der reinen Wissensvermittlung hin zu einer ganzheitlichen Bildungs- und Betreuungsverantwortung gewandelt. So trägt die Schule seit Inkrafttreten des neuen Schulgesetzes im Jahre 2013 auch offiziell eine Mitverantwortung bei der Erziehung. Dieser

Ansatz impliziert eine enge Zusammenarbeit zwischen Schule und Elternhaus, um eine ganzheitliche Entwicklung der Kinder sicherzustellen. Es ist wichtig, dass beide Parteien gemeinsam Verantwortung übernehmen und dabei aber auch klare Grenzen setzen, um die jeweiligen Zuständigkeiten zu definieren und Missverständnisse zu vermeiden.


### Schul- und Unterrichtsqualität

Im vergangenen November 2023 wurde die Schule Flims vom Schulinspektorat eingehend und sorgfältig evaluiert. Die Evaluation ist Teil eines ganzheitlichen Konzeptes zur Qualitätssicherung und Qualitätsentwicklung an den Volksschulen des Kantons Graubünden und wird in regelmässigen Abständen an jeder Schule durchgeführt. Sie ergänzt das interne Qualitätsmanagement mit einer fachlichen Aussensicht. Evaluationsschwerpunkte waren die Qualitätsbereiche Schulkultur/-klima, Lehren/Lernen, Medien und Informatik, schulinterne Zusammenarbeit sowie Gesundheitsförderung. Grundlage für die Beurteilung bildeten Unterrichtsbesuche bei den Lehrpersonen, eine Überprüfung der Führungs- und Organisationsstruktur sowie diverse Gruppeninterviews und Befragungen. Nach Meinung des Schulinspektorates zeichnet sich die Schule Flims u. a. durch ein sehr gutes Schulklima, einen gut organisierten und klar strukturierten Unter-



Scoletta Herbst 2023





1. Klasse 2023

richt, einen guten Umgang mit Heterogenität, eine sehr gute und gezielte Nutzung digitaler Geräte sowie durch eine hervorragende Gesundheitsförderung aus. Die in allen Bereichen guten bis hervorragenden Resultate bestärken uns in unseren Bemühungen um eine hohe Schul- und Unterrichtsqualität.

Um ebenfalls wichtige Rückmeldung für die Weiterentwicklung zu erhalten, wurde im Frühling 2023 eine Ehemaligenbefragung durchgeführt. Rund 50 % der SchulabgängerInnen der letzten sechs Jahre nahmen an der Befragung teil. Über 90 % sind der Meinung, dass die Schule Flims sie betreffend Wissen, Kenntnisse und soziale Kompetenzen gut bis sehr gut auf ihren gewählten Bildungsweg vorbereitet hat. Die äusserst positive Beurteilung unserer Schule durch die ehemaligen SchülerInnen und das Schulinspektorat hat uns sehr gefreut. Die gewonnen Erkenntnisse aus der Ehemaligenbefragung und der Evaluation durch das Schulinspektorat fliessen in die Schulentwicklung ein und werden genutzt, um die Schulqualität zu sichern und weiterzuentwickeln.

### Schulanlässe und Aktivitäten

Auch 2023 fanden wieder verschiedene Exkursionen, Ausflüge, Projektstage sowie klassenübergreifende Anlässe (Schuleröffnungs- und Schulschlussfeier, Run-catag, Wintersporttage etc.) statt. Solche Veranstaltungen sind wichtig für das schulische Gemeinschafts-

gefühl und bieten den Schülerinnen und Schülern Gelegenheiten zur sozialen Interaktion und zum Lernen ausserhalb des Klassenzimmers.

Im Zusammenhang mit dem 20-Jahr-Schulhausjubiläum und der Schulraumerweiterung kamen alle Scolettler und SchülerInnen vom 2. bis 6. Oktober 2023 in den Genuss einer speziellen Projektwoche. Die Scoletta bis 2. Klasse erarbeiteten mit der bekannten Kinderband Silberbüx ein kleines Musiktheater, die 3. bis 6. Klasse tauchte mit dem Team des Zirkus Lollypop in die Zirkuswelt ein und die OberstufenschülerInnen realisierten ein spannendes Filmprojekt mit der Filmschule filmkids.ch.

Weiterbildung und Teamentwicklung geniessen an unserer Schule einen hohen Stellenwert. Neben diversen individuellen Weiterbildungen sowie internen und externen Hospitationen stand eine schulinterne Weiterbildung zum Thema Reflexion auf dem Programm. Gefreut hat uns wiederum das grosse Interesse an den Schulbesuchstagen Anfang November. Viele Eltern und Grosseltern nutzten die Gelegenheit, sich einen Einblick in den Schulalltag zu verschaffen.

### Schulrat und Personelles

Zur Erledigung seiner Geschäfte tagte der Schulrat 2023 an sechs Sitzungen. Im Berichtsjahr setzte sich der Schulrat wie folgt zusammen: Sol Bonderer Im-



Projektwoche Herbst 2023

per (Präsidentin), Dorota Golland, Flurina Beeli, Esther Stressler, Daniel Defilla (Vizepräsident). Curt Casty nahm jeweils als Vertreter des Schulrates Trin an den Schulratssitzungen teil. Schulleiter ist Marc Cathomas. Das Schulsekretariat führt Alice Wolf.

Aufgrund steigender Kinderzahlen musste auf Beginn des Schuljahres 2023/24 eine dritte Scoletta eröffnet werden. Ergänzend zum bestehenden Kindergarten-Team wurde Annatina Wolf gewählt. Um neue Wege zu gehen, kündigten unsere Schulische Heilpädagogin

Ursina Bärtsch, unsere Unterstufenlehrpersonen Alesia Hertner und Daniel Pfister sowie unsere Oberstufen- und WAH-Lehrerin Katharina Schmocker ihre Anstellungen. Neu gewählt wurden Corinne Pfiffner (SHP), Kaya Florin (3. Klasse), Rahel Rutz (1. Klasse) sowie Maya Berther (WAH).

Nach rund sieben Jahren an der Schule Flims verliess die Tagesstrukturleiterin Letizia Schaniel unsere Schule. Als Nachfolgerin wurde Sereina Giger gewählt. Aufgrund ihrer Mutterschaft wird unsere Schulsozialarbeiterin Manuela Cadonau ihr Arbeitspensum reduzieren. Ergänzend zu Frau Cadonau wurde deshalb Ramona Fischli gewählt.

Viele Schulen kämpfen mit Personalmangel. Mit viel Aufwand, flexiblen Teilzeitlehrpersonen, dank unserem guten Ruf und ab und zu einem Quäntchen Glück konnten wir die offenen Stellen und abzudeckenden Lektionen mit sehr gut qualifizierten Leuten besetzen. Der Fachkräftemangel bereitet uns jedoch Sorgen und wird uns auch in den kommenden Jahren weiter beschäftigen. Umso wichtiger ist es, als Schule ein attraktives Arbeits-, Lehr- und Lernumfeld bieten zu können.

## Finanzen

Am 31.12.2023 besuchten 244 Schülerinnen und Schüler unsere Schule (31.12.2022: 246), davon 28 (2022: 28) Trinser. Die zusätzliche Scoletta-Klasse hat



2. Klasse Herbst 2023





3. Oberstufe Herbst 2023

zur Folge, dass die Lehrerpensen mit gesamthaft rund 2240 Stellenprozenten über jenen des Vorjahres (Schuljahr 2022/2023: 2150%) liegen.

Die Rechnung 2023 im Bereich Bildung schliesst – lässt man Abschreibungen ausser Acht – im Rahmen des Budgets ab. Die Auswertung der Erhebung der betriebswirtschaftlichen Kennzahlen des Schulbehördenverbandes Graubünden (SBGR) zeigt, dass die Kosten der Schule Flims im Vergleich zu anderen Gemeinden gesamthaft noch immer unterdurchschnittlich sind. Wegen der im letzten Jahr überdurchschnittlich hohen Abgänge von SchülerInnen an die Kantonsschule sind die Schülerzahlen in der Oberstufe 2023 leicht gesunken. Entsprechend sind die Pro-Kopf-Kosten in der Oberstufe im Vergleich zum Vorjahr gestiegen. Mit Anpassungen in der Unterrichtsorganisation und -struktur prüfen wir derzeit, wie auf schwankende OS-SchülerInnen-Zahlen nachhaltig und flexibler reagiert werden kann.

### **Dank**

Mein grosser Dank geht an alle Lehrpersonen, die Schulleitung, das ganze Schulteam und an meine SchulkollegInnen für ihren grossen Einsatz, ihr stetiges Mitdenken und Mittragen. Es macht grosse Freude mit und für euch zu wirken! Ebenfalls ein grosses Dankeschön gilt den Eltern, dem Gemeindevorstand und der Gemeindeverwaltung für ihr Vertrauen, die wertschät-

zende Zusammenarbeit und die grosse Unterstützung. Das vergangene Jahr war voller Herausforderungen, aber auch voller Erfolge und Errungenschaften, die wir zusammen erreicht haben. Gemeinsam nehmen wir kommende Herausforderungen an und freuen uns auf die neuen Möglichkeiten, die die gesellschaftlichen Veränderungen und die kommende Zeit mit sich bringen werden. Auch Ihnen, liebe Flimserinnen und Flimser, gebührt unser herzlicher Dank. Die grosse, wohlwollende Unterstützung und den konstruktiven Dialog, den wir in unserer täglichen Arbeit erfahren dürfen, schätzen wir als Schule Flims sehr. Engraziel fetg!

7017 Flims, im März 2024

**Für den Schulrat Flims  
Sol Bonderer Imper, Präsidentin**

## Schülerzahlen per 31. Dezember 2023

Klasse	Lehrperson	Knaben	Mädchen	Total
1. Primarklasse	Rahel Rutz	6	9	15
2. Primarklasse	Ursina Hardegger	9	11	20
3. Primarklasse	Benjamin Morf	7	6	13
	Kaya Florin	8	6	14
4. Primarklasse	S. Pfister, C. Cathomen	8	14	22
5. Primarklasse	Anna Deflorin	9	13	22
6. Primarklasse	A. Cathomas, S. Albin	12	6	18
<b>Total Primarschule</b>				<b>124</b>
1. Sek./Real	M. Figueiredo, U. Spescha	9	10	19
2. Sek./Real	S. Bernet, A. Spinass	15	15	30
3. Sek./Real	M. Pedrett, P. Streiff	13	7	20
<b>Total Oberstufe</b>				<b>69</b>
Scoletta	Sibylla Odermatt	9	7	16
Scoletta	Annatina Wolf	10	7	17
Scoletta	Sabina Zimmermann	10	8	18
<b>Total Scolettas</b>				<b>51</b>
<b>Gesamtschülerzahl</b>		<b>125</b>	<b>119</b>	<b>244</b>

Vergleich Schülerzahlen	31.12.2019	31.12.2020	31.12.2021	31.12.2022
	<b>237</b>	<b>243</b>	<b>231</b>	<b>246</b>

Weitere Lehrpersonen und Mitarbeitende der Schule Flims per 31. Dezember 2023:

Schulleiter	Marc Cathomas
Schulische Heilpädagoginnen	Ursina Graf, Jacqueline Kaeser, Corinne Pfiffner, Denise Tuor
Fachlehrerinnen Oberstufe	Maya Berther, Nina Capaul, Désirée Walli
Romanisch Oberstufe	Christof Loher
Textiles Gestalten	Brigitte Tomaschett
Musik 5.–9. Klasse	Christian Müller
Musikalische Früherziehung, Rhythmik	Falvia Walder
Förderunterricht für Fremdsprachige	Corinne Pfiffner, Claudia Cathomen
Logopädie	Flurina Anderegg
Schulsozialarbeit	Manuela Cadonau, Ramona Fischli
Schulsekretariat	Alice Wolf
Tagesstrukturen	Sereina Giger (Leiterin), Violetta Ivanova, Carmen Niedermann, Monique Rohrer, Bea Spadin
Schulhausabwart	Cyrill Iten
Reinigungsteam	Sandra Albin (Leiterin), Dana Dallos, Mariana Manoleva

# Jahresbericht 2023

## Sportzentrum Prau la Selva



### Einleitung

Das Jahr 2023 im Sportzentrum war geprägt von Vorarbeiten für eine komplette Sanierung und Erneuerung des Sportzentrums inkl. Campingplatz. In intensiven Diskussionen hat sich die Arbeitsgruppe, bestehend aus dem Gemeindepräsidenten, den Mitgliedern der Betriebskommission, den Gemeindepräsidenten von Laax und Falera sowie diversen Fachexperten über die geplante Sanierung und Neuausrichtung des Sportzentrums ausgetauscht und ein für alle Bevölkerungsgruppen nutzbares Projekt entwickelt. Der Feinschliff steht nun an, anschliessend erfolgt die Orientierung der Bevölkerung.

Vom 11. bis 16. Juli 2023 fand die OL-WM in der Destination Flims Laax statt. Im Anschluss an die WM wurde die Swiss O Week durchgeführt. Über 300 Spitzensportlerinnen und Spitzensportler aus 55 Nationen haben an der WM um Medaillen gekämpft – in den drei Disziplinen Mitteldistanz, Langdistanz und Staffel. Bei der Swiss O Week haben insgesamt 4835 Teilnehmerinnen und Teilnehmer aus 41 Ländern mitgemacht. Flims Laax sowie Graubünden war Austragungsort für zwei OL-Events der Spitzenklasse. Das Sportzentrum war bei beiden Anlässen mittendrin und bildete Start und Ziel.

### Rechnung

Die Betriebsrechnung 2023 schliesst gesamthaft mit einem Ertrag von CHF 54 533.81 ab. Nachstehend die Betriebsrechnung im Detail:

	2023	2022
<b>Sportzentrum</b>		
Aufwand	814 932.74	760 536.85
Ertrag	<u>653 030.03</u>	<u>699 280.31</u>
Mehrertrag	-161 902.71	-61 256.54
<b>Camping – Verpachtung an TCS</b>		
Aufwand	21 036.35	284 851.10
Ertrag	<u>250 000.00</u>	<u>397 683.24</u>
Mehrertrag	228 963.65	112 832.14
<b>Hochseilpark</b>		
Aufwand	186 237.13	208 892.91
Ertrag	<u>231 500.95</u>	<u>253 077.50</u>
Mehrertrag	45 263.82	44 184.59
<b>Restaurant</b>		
Aufwand	57 790.95	174 547.07
Ertrag	<u>0.00</u>	<u>74 605.90</u>
Mehrertrag Restaurant	- 57 790.95	- 99 941.17
<b>Gesamtertrag</b>	<b>54 533.81</b>	<b>- 4 180.98</b>



Öffentlicher Eislauf





OL-WM 2023

Der Betrieb schliesst das Jahr 2023 mit einem Plus von rund CHF 54 000.– ab. Das ist ein erfreuliches Resultat. Zum einen konnte der Ertrag bei der Eisvermietung gesteigert werden, zum anderen haben auch Erträge aus der OL-WM und aus der Parkgarage dazu geführt, dass ein solches Resultat zustande gekommen ist. Dank einer Kooperation mit der WAG und dem TCS in Sachen Restaurant ist das Defizit diesbezüglich auch merklich gesunken.

Ausgabeseitig sind die höheren Stromkosten zu erwähnen. Sie werden sich im laufenden Jahr aber wieder auf einem normalen Niveau einpendeln. Der vorzeitige Abbruch des Zeltes der Freestyle Academy hat dazu geführt, dass von dieser Seite weniger Ertrag als budgetiert in die Abrechnung geflossen ist. Auch haben die gestiegenen Kosten für Unterhaltsarbeiten an dem Gebäude, das in die Jahre gekommen ist, das Resultat belastet. Eine Sanierung der Anlage ist schon aus diesem Grund unerlässlich.

Die Übergabe des Campingbetriebes an den TCS kommt in dieser Abrechnung erstmals voll zum Tragen. Die Zusammenarbeit passt und soll in Zukunft noch ausgebaut werden. Ein weiterer Schritt in diese Richtung wurde bereits eingeleitet. Ab 1. Mai 2024 übernimmt der TCS die Führung und den Betrieb des Restaurants im Sportzentrum.

### Ausblick

Wie schon erwähnt, ist eine Sanierung der Anlage im Prau la Selva dringend notwendig. Gespräche mit den Nachbargemeinden bezüglich einer Beteiligung an den Kosten wurden geführt und sind positiv verlaufen. Zurzeit wird ein Projekt ausgearbeitet, das im 3. Quartal 2024 der Bevölkerung präsentiert wird. Sollte die anschliessende Urnenabstimmung positiv verlaufen, könnte schon innert Kürze der Spatenstich zu einer erfolgreichen Zukunft für das Sportzentrum im Prau la Selva erfolgen.

### Dank

Ich möchte mich an dieser Stelle bei Peter Isenring und seinem Team bedanken. Sie haben sehr gute Arbeit geleistet, in einem Umfeld, das von Veränderungen geprägt war. Ein Dank geht auch an das TCS-Team für die tolle Zusammenarbeit heute und in Zukunft sowie an die WAG für den Betrieb des Restaurants. Bedanken möchte ich mich auch bei meinen Vorstandskollegen und beim Betriebskommissionsmitglied Nicola Fantini für die sehr gute und konstruktive Kommissionsarbeit und beim Gemeindevorstand für sein Vertrauen in die Betriebskommission.

Flims, im März 2024

**Betriebskommission Prau la Selva**  
**Guido Casty, Präsident**



# Abweichungen Budget 2023 mit Jahresrechnung 2023

## Vorbemerkungen:

Nachstehend die wesentlichen Mehr- oder Minderabweichungen gegenüber dem Budget. Verzichtet wird auf die Kommentierung der durchlaufenden Beiträge und der internen Verrechnungen. Die Budgetvorgaben bei den Ausgaben konnten mehrheitlich gut eingehalten werden, bei den Einnahmen verweisen wir auf die Erläuterungen des Gemeindepräsidenten.

## Erfolgsrechnung

Kontobezeichnung	Budget 2023 in CHF	Jahres- rechnung 2023 in CHF	Kommentar
<b>Allgemeine Verwaltung</b>			
0110.3130 Dienstleistungen Dritter	28 000.00	31 605.20	Mehraufwendungen bei Aufbereitung Gemeindeversammlungen für Kommunikation (Videos, Infomaterial etc.).
0120.3001 Löhne, Tag- und Sitzungsgelder an Behörden und Kommissionen	103 000.00	120 800.00	Grösserer Aufwand in Kommissionen, daher auch mehr Sitzungsgelder.
0210.3111 Homepage Gemeinde Flims	2 000.00	6 861.60	Mehrkosten infolge Anpassung Homepage an neue Möglichkeiten.
0210.3131 Fachberatung/GEVER	20 000.00	26 978.55	Projekt Geschäftsverwaltung noch nicht abgeschlossen. Zudem etwas mehr Aufwendungen bei der externen Fachberatung, v. a. in den Bereichen IT und Kommunikation sowie Rechtsberatung bei der Ausarbeitung des in Ausarbeitung stehenden Polizeigesetzes der Gemeinde Flims.
0210.3132 Rechtsgutachten und Prozesskosten	5 000.00	7 108.55	Mehrkosten aufgrund von vertiefteren Abklärungen.
0210.3133 Informatik-Nutzungsaufwand	185 000.00	191 582.15	Anpassung an Teuerung.
0210.3611 Gebühren an Kanton	95 000.00	101 941.45	Kanton veranlagt Spezialsteuern (Quellensteuern, Grundstückgewinnsteuern etc.). Die Gemeinde zahlt entsprechend Gebühren.
0210.4220 Provisionen	34 000.00	40 972.97	Provision aus Quellensteuern und Einzug Kirchensteuern.
0210.4260 Rückerstattungen und Entgelte	15 000.00	28 093.25	Erstattung Frankaturen Dritter und Betriebskosten.
0210.4611 Entschädigung vom Kanton (Veranlagung Steuern, AHV-Zweigstelle)	275 000.00	282 300.40	Mehreinnahmen bei der Verarbeitung der eingereichten Steuererklärungen durch die Steuerallianz Flims Trin.
0220.3010 Löhne Verwaltungs- und Betriebspersonal Bauamt	368 000.00	423 197.45	Vakante Stelle konnte besetzt werden, daher auch Mehraufwand bei den Löhnen.
0220.3133 Informatik-Nutzungsaufwand	33 000.00	22 533.00	Minderaufwand tiefer als budgetiert.
0220.4210 Baubewilligungsgebühren	45 000.00	226 224.75	Mehreinnahmen infolge einer höheren Anzahl Baugesuche.
0220.4211 Baukontrollen und Bauabnahmen	55 000.00	246 165.60	Mehreinnahmen dank regerer Bautätigkeit bzw. Abschluss diverser Neubauten.
0260.3130 Beiträge an Regionalorganisationen	47 000.00	35 167.95	Beitrag Gemeinde Flims an Region Imboden. Verwaltungskosten werden im Verhältnis der Einwohner der Region Imboden erhoben.
0290.3110 Anschaffungen Mobiliar	10 000.00	22 006.90	Mehrausgaben infolge Anpassung Fundbüro und Kauf von Möbeln für Büro Leiter Infrastruktur und Werke.
0290.3120 Ver- und Entsorgung	120 000.00	138 012.82	Gemäss HRM2 werden hier die Gesamtkosten für Kehricht, Wasser, Heizung etc. der Verwaltungsliegenschaften verbucht.
0290.3141 Unterhalt Schlössli	12 000.00	114 191.05	Übertragungsfehler in der Budgetierung. Anstelle von CHF 120 000.– wurden nur CHF 12 000.– im Budget erfasst.

Kontobezeichnung		Budget 2023 in CHF	Jahres- rechnung 2023 in CHF	Kommentar
0290.3142	Unterhalt altes Schulhaus	50 000.00	35 932.20	Weniger Aufwand, da Ersatz Schliesssystem verschoben.
0290.3144	Unterhalt Werkhof	25 000.00	81 181.30	Büro Leiter Infrastruktur und Werke nicht budgetiert.
0290.3145	Unterhalt KiTa	5 000.00	16 833.85	Mehraufwand beim Unterhalt.
0290.3147	Unterhalt Eventhalle	10 000.00	28 333.80	Anpassung Notausgang nicht budgetiert.
0290.4470	Liegenschaftsertrag VV (Miete, Pacht)	125 000.00	137 110.00	Mehrertrag aufgrund Anpassung Verträge.
<b>Öffentliche Ordnung und Sicherheit, Verteidigung</b>				
1110.3130	Sicherheits- und Verkehrsdienst	210 000.00	215 057.90	Mehrausgaben infolge vieler Tagestouristen, Nachtpatrouillen, Anlässe und Anteil an Kosten Verkehrsregelung Stennacenter, da die Zuständigkeit für die Hauptstrasse bei der Gemeinde liegt.
1110.4240	Gebührenertrag	20 000.00	25 451.30	Mehrertrag aus Erstellung von Fahrbewilligungen infolge reger Bautätigkeit ausserhalb des Siedlungsgebietes.
1110.4270	Bussen	50 000.00	81 060.00	Mehreinnahmen aufgrund erhöhter Beanspruchung von öffentlichem Raum durch falschparkierende Tagesgäste.
1400.3612.02	Nachführungskosten Geometer	45 000.00	20 328.40	Minderausgaben infolge weniger Nachführungen.
1400.3612.03	Gemeindeanteil an Liegenschaftenschätzungen	90 000.00	123 917.00	Mehraufwand, da Kanton im 2023 mehr Gebäudeschätzungen erledigen konnte als geplant.
1400.4612.00	Gewinnanteil Grundbuchamt	110 000.00	130 637.38	Leicht höhere Einnahmen als budgetiert.
1400.4612.01	Gewinnanteil Betriebs- und Konkursamt Imboden	15 000.00	24 907.10	Die Gemeinden erhalten jeweils gemessen an ihrer Bevölkerungszahl den entsprechenden Gewinnanteil.
1500.3110	Anschaffungen Mobiliar, Dienstkleider	20 000.00	58 741.05	Der Atemluftkompressor musste unplanmässig ersetzt werden, daher ergaben sich entsprechende Mehraufwendungen. Siehe auch Gegenkonto 1500.4631 – Kantonsbeiträge GVG.
1500.3130	Brandschutzkontrollen, Verbandsbeiträge, Einsatzkosten	15 000.00	23 154.15	Zu tief budgetiert und Anpassung Tarife bei den Brandschutzkontrollen.
1500.3131	Ausbildung LKW	10 000.00	22 680.00	Für die Ausbildung LKW konnten drei Feuerwehrleute gefunden und verpflichtet werden.
1500.3134	Feuerweerversicherung	25 000.00	9 691.48	Zu hoch budgetiert.
1500.3150	Unterhalt von Geräten und Fahrzeugen	75 000.00	35 091.78	Weniger Unterhalt infolge weniger Einsätze resp. Schäden an Fahrzeugen.
1500.4260	Rückerstattungen/Entgelte	2 000.00	28 184.45	Mehrertrag aus Hilfeleistungen bei Bränden in anderen Gemeinden, Verkauf alte Motorspritze an die Flims Electric AG und Verrechnung von Fehlalarmen.
1620.3120	Ver- und Entsorgung	6 000.00	13 401.70	Höhere Stromkosten.
<b>Bildung</b>				
Schule Flims				Hier verweisen wir auf die umfangreichen Ausführungen der Schulratspräsidentin in ihrem Jahresbericht.
2130.4632	Schulbeitrag Gemeinde Trin	496 000.00	584 161.30	Gemäss Vertrag mit Gemeinde Trin. Die effektiven Kosten pro Schüler der Oberstufe gelten als Vertragsgrundlage.
2140.3612.0	Beiträge Musikschulen	55 000.00	55 699.35	Im Betrag enthalten sind die Beiträge an die Musikschule Surselva und an den Trägerverein Stimmwerkbande.
2170.3120	Ver- und Entsorgung	90 000.00	102 324.95	Höhere Kosten bei der Wärme infolge der Baustelle «Erweiterung Schulraum».
2170.3141	Unterhalt Scoletta	22 000.00	56 884.15	Der Ersatz der Geräte auf dem Spielplatz wurde vorgezogen, daher Mehrausgaben.
2200.3612.0	Beitrag an Sonderschulen	175 000.00	129 368.40	Die involvierten Institutionen stellen gestützt auf die Taxordnung entsprechend Rechnung. Ebenfalls in diesem Konto enthalten sind die Schulbeiträge der Gemeinde Flims an die verschiedenen Talentschulen im Kanton Graubünden.

Kontobezeichnung		Budget 2023 in CHF	Jahres- rechnung 2023 in CHF	Kommentar
2510.3631	Beitrag an Untergymnasium	75 000.00	64 650.00	Weniger Flimser Schüler besuchen das Untergymnasium als budgetiert.
	<b>Kultur, Sport und Freizeit, Kirche</b>			
3210.ff	Schul- und Gemeindebibliothek	28 000.00	31 347.12	Neu wurde das Bibliothekswesen in die Gemeindebuchhaltung integriert. Anstelle eines Vereinsvorstand ist nun eine Gemeindegemeinschaft für das Bibliothekswesen zuständig.
3290.3636.00	Beiträge an private Institutionen	110 000.00	72 665.40	Der Gemeindevorstand hat diverse Beiträge an kleinere Kulturveranstaltungen/-projekte sowie an Buch- und Musikprojekte gesprochen.
3411.3634	Anteil an Betriebskosten Prau la Selva	214 000.00	54 533.81	Siehe Bericht Betriebskommission.
3412.3130	Dienstleistungen Dritter	35 000.00	73 889.51	Mehraufwendungen für Abklärung «Blualgen», Ausschreibung Vertrag Betreiber Caumasee und Aufwendungen für Wettbewerb.
3412.3140	Unterhalt Gebäude und Infrastruktur	70 000.00	34 986.20	Unterhalt wurde im Hinblick auf den Abbruch des Restaurants zurückgefahren.
3412.4634	Anteil aus Erfolg Caumasee	240 000.00	203 534.68	Abgabe der Weissen Arena Gastro AG gestützt auf den neuen Vertrag.
3420.3140	Anlagen- und Wegunterhalt durch Dritte	130 000.00	256 955.21	Beiträge an den Unterhalt des Panoramaweges und an den Polenweg Tomül, Ersatz Bäume im Gebiet Plaids und verspätete Rechnungsstellung aus dem Jahr 2022 eines Unternehmers waren nicht budgetiert.
3420.3141	Unterhalt Klettersteig Pinut	18 000.00	31 150.00	Unplanmässige Felsräumung führte zu Mehrkosten.
3500.3140	Unterhalt Kirchturm	20 000.00	–	Sanierung Mauern wurde verschoben.
	<b>Gesundheit</b>			
4110.3612	Spitalregion Churer Rheintal	360 000.00	265 099.10	Anteilmässiger Beitrag erfolgt aufgrund der Abrechnung des Spitalverbandes Churer Rheintal.
4120.3614	Anteil an anerkannte Pflegekosten	400 000.00	468 684.950	Gestützt auf das übergeordnete Recht müssen die Gemeinden für in der Gemeinde angemeldete Personen, welche in einem Pflegeheim wohnhaft sind, einen Beitrag pro Pflageetag bezahlen. Die Höhe ist abhängig von der Pflegebedürftigkeit. Eine Budgetierung ist schwierig, da die meisten Heimeintritte unplanmässig erfolgen. Aufgrund der Altersstruktur werden diese Ausgaben für die Gemeinden weiter steigen. Den grössten Anteil der Kosten wird durch das Wohn- und Pflegeheim Plaids generiert, da viele Flimserinnen und Flimser dort einen sehr guten Pflegeplatz gefunden haben. Den Mitarbeiterinnen und Mitarbeitern von Plaids sei für ihren grossen Einsatz herzlich gedankt.
4210.3612	Beitrag an Spitexverein	178 000.00	204 755.85	Die Rechnungsstellung stützt sich auf die permanente Bevölkerung der Gemeinden Flims, Laax, Falera, Sagogn, Schluein und Trin. Die Mitarbeiterinnen des Vereins Spitex Selva machen eine hervorragende Arbeit. Dafür sei allen bestens gedankt.
4220.3010	First Responder Flims	00.00	4 250.00	Seit März 2023 verfügt die Gemeinde Flims auch über ein First-Responder-Team. Dieses wird von Dario Gauch geleitet. Der Gemeindevorstand dankt dem Team für seinen Einsatz im Dienst der Bevölkerung.

Kontobezeichnung		Budget 2023 in CHF	Jahres- rechnung 2023 in CHF	Kommentar
<b>Soziale Sicherheit</b>				
5350.3130	Dienstleistungen Dritter	5 000.00	10 181.87	Zu tief budgetiert. Höhere Kosten für die beiden Anlässe von 55+ (Ausflug und Jahresevent).
5430.3637	Alimentenbevorschussung und Inkasso	25 000.00	35 048.50	Budgetierung schwierig, da nicht planbar. Inkasso bei den Schuldnern eher schwierig und aufwendig.
5440.3010	Löhne Jugendarbeit	103 000.00	66 575.00	Minderausgaben infolge Gewährung von unbezahltem Urlaub bzw. Gutschrift aus Versicherungsleistungen.
5451.3614	Familienergänzende Kinderbetreuung	90 000.00	90 609.50	Das Angebot innerhalb der Gemeinde durch die KiTa im Unterwaldhaus wird sehr gut genutzt.
5720.3637	Unterstützungen in der Gemeinde	395 000.00	651 079.86	Die Gemeinde wendet diesen Betrag für Unterstützungsleistungen auf. Eine Budgetierung ist schwierig, zumal plötzlich eine neue zu unterstützende Person kommt bzw. geht. Siehe auch Gegenkonto 5720.4631 – Kantonsbeiträge. Die Kantonsbeiträge sind höher als im 2022, da sich in Flims mehr anerkannte Flüchtlinge – vornehmlich aus der Türkei, die vom Kanton und der Gemeinde unterstützt werden müssen – als in den Vorjahren aufhalten.
5790.3612.0	Beiträge an Regionalen Sozialdienst Chur/Plessur/Imboden	165 000.00	139 917.90	Die Beratungstätigkeit war auch im 2023 sehr intensiv. Die Zusammenarbeit zwischen der Gemeinde und dem Sozialdienst ist sehr gut und zielführend.
5790.3631	Stationäre Kinderschuttmassnahmen	00.00	63 903.45	Abrechnung erfolgt über den Kanton. Die Abrechnung erfolgt anteilmässig an alle Gemeinden im Kanton gestützt auf die Bevölkerungszahl der Gemeinde.
5790.3632	Berufsbeistandschaft Imboden	178 000.00	158 011.70	Im Auftrag der KESB Nordbünden betreut die Berufsbeistandschaft Imboden die ihr zugewiesenen Klienten. Die Abrechnung erfolgt anteilmässig gestützt auf die Bevölkerungszahl in der Region Imboden.
<b>Verkehr</b>				
6130.3611	Beitrag an Unterhalt Kantonsstrasse	20 000.00	–	Es waren keine Unterhaltsarbeiten notwendig.
6150.3130	Dienstleistungen Dritter, Transporte	90 000.00	103 846.47	Planungen wie Via las Pleuncas und diverse Geländeaufnahmen nicht budgetiert.
6150.3140	Unterhalt Dorfstrassen	490 000.00	405 969.40	Auf diversen Abschnitten wurde der Unterhalt angepasst.
6150.3141	Winterdienst	290 000.00	247 270.59	Weniger Schnee = tiefere Kosten bei der Schneeräumung.
6150.3142	Strassenreinigung	10 000.00	00.00	Strassenreinigung durch Werkgruppe ausgeführt. Verbuchung unter internen Verrechnungen.
6150.3143	Unterhalt Parkplätze	60 000.00	50 252.90	Weniger allgemeiner Unterhalt.
6150.3146	Unterhalt Güter- und Flurwege	190 000.00	131 237.10	Weniger Unterhalt nötig als geplant.
6150.3147	Baulicher und betrieblicher Unterhalt	20 000.00	1 157.80	Kies brechen in der Kiesgrube Muletg verschoben.
6150.4240	Parkgebühren	450 000.00	384 976.57	Parkuhr Sportzentrum auf Sportzentrum gebucht sowie weniger Einnahmen Parkplätze Caumasee.
6150.4261	Rückerstattungen Dritter MwSt.	50 000.00	56 307.94	Schneeräumung für Tiefbauamt GR, WAG und Flims Electric AG.
6190.3099	Übriger Personalaufwand	6 000.00	40 563.48	Mehraufwand bei Personalsuche.
6190.3100	Verbrauchs- und Putzmaterial, Büromaterial	200 000.00	143 830.69	Weniger Ausgaben als angenommen.
6190.3130	Dienstleistungen Dritter, Transporte	10 000.00	54 483.80	Einsatz von temporären Mitarbeitern.
6190.3150	Unterhalt Maschinen, Fahrzeuge	180 000.00	105 584.08	Weniger Unterhalt, da weniger Schäden.
6190.3190	Verschiedener Betriebsaufwand	20 000.00	31 711.16	Mehraufwand durch Kosten Neuorganisation Werkdienste.
6190.4260	Rückerstattungen Dritter	15 000.00	77 656.85	Rückerstattung Mineralölsteuer, Verkauf Fahrzeug und Einsatz Werkgruppe bei OL-WM/SOW 2023.



Kontobezeichnung		Budget 2023 in CHF	Jahres- rechnung 2023 in CHF	Kommentar
6310.3830	Zusätzliche Abschreibungen Sachanlagen	–	5 907 510.00	Erschliessung UNESCO Tektonikarena Sardona (siehe Kap. 9 im Anhang).
	<b>Umweltschutz und Raumordnung</b>			
7100.3140	Öffentliche Brunnen	20 000.00	35 619.20	Mehr Unterhalt und mehr Brunnen saniert.
7101.3100	Verbrauchsmaterial	35 000.00	47 910.21	Mehr Verbrauchsmaterial benötigt als budgetiert sowie Treibstoffkosten etwas höher.
7101.3110	Anschaffungen Mobiliar, Maschinen	45 000.00	69 900.23	Anschaffung eines Ortungsgerät für Leitungen und Klimagerät für Steuerung.
7101.3130	Dienstleistungen Dritter und Versicherungsprämien	186 000.00	96 550.33	Minderaufwendungen infolge weniger Planungs- aufwendungen.
7101.3140	Unterhalt Reservoire und Netze	380 000.00	394 388.86	Mehraufwendungen infolge vorgezogener Sanie- rung der Wasserleitung Via las Caglias.
7101.3190	Verschiedener Betriebsaufwand	15 000.00	5 440.81	Zu hoch budgetiert.
7200.3140	Öffentliche Toiletten	75 000.00	110 078.35	Höherer Aufwand infolge mehr Gäste, Vandalis- mus, mangelnder Sauberkeit (fehlende Kinder- stube) der Benutzerinnen und Benutzer und mehr WCs. Zusätzliche WCs in Bargis, Caumasee und Parkplatz Waldrand.
7201.3120	Wasser, Energie, Heizung	70 000.00	81 945.43	Aufgrund des Umbaus des Blockheizkraftwerkes wurde temporär mehr Energie benötigt.
7201.3130	Dienstleistungen Dritter und Versicherungsprämien	220 000.00	128 891.27	Planung Anpassung GEP auf 2024 verschoben sowie allgemein etwas tiefere Planungskosten.
7201.3141	Unterhalt Netz	170 000.00	212 170.06	Höhere Kosten beim Unterhalt der Pumpen.
7301.3130	Entsorgung Siedlungsabfälle	315 000.00	282 754.96	Tiefere Ausgaben als budgetiert.
7301.3131	Sonderabfälle (Eisen, Karton/ Papier, Öl, Weissblech)	45 000.00	57 792.64	Es wurden mehr Sonderabfälle entsorgt. Siehe auch Gegenkonto 7301.4241. Entschädigung trotz grösserer Menge tiefer als budgetiert.
7301.3132	Küchenabfälle	55 000.00	45 204.20	Tiefere Kosten. Siehe auch Gegenkonto 7301.4242.
7301.3134	Grüngutentsorgung	80 000.00	92 387.71	Mehr Grüngut entsorgt. Eine Abwälzung der Kosten auf die Verursacher ist in Prüfung.
7301.3135	Dienstleistungen Dritter	45 000.00	63 410.62	Mehrkosten aufgrund vertiefter Abklärungen für eine Neukonzeptionierung der Sammelstelle.
7301.3136	Entsorgung Altglas/Misapor	45 000.00	34 190.25	Entsorgung weniger aufwendig und kleinere Menge als angenommen (Rückerstattung siehe Kto. 7301.4243).
7301.3140	Unterhalt Sammelstellen	45 000.00	71 824.02	Aufgrund von Baustellen mussten mehrere Moloks versetzt werden.
7301.3141	Unterhalt Deponie	55 000.00	63 004.42	Etwas mehr Unterhalt als angedacht.
7301.3190	Verschiedener Betriebsaufwand	30 000.00	00.00	Aufwendungen Logistik Petroplast (Kehricht- säcke) direkt unter Kto. 7301.4240 verbucht.
7301.4241	Sonderabfälle (Eisen, Karton/Papier	30 000.00	24 665.75	Tiefere Rückerstattungen.
7410.3140	Unterhalt Fluss- und Wildbach- verbauung	75 000.00	62 333.30	Weniger Unterhalt notwendig.
7420.3131	Dienstleistungen Dritter	25 000.00	4 134.40	Zu hoch budgetiert, weniger Aufwendungen.
7500.3130	Dienstleistungen Dritter	30 000.00	39 824.76	Projekt Revitalisierung der Wassergräben (Dutgs) nicht budgetiert.
7710.3130	Dienstleistungen Dritter	5 000.00	21 185.08	Planung Friedhofgestaltung wird im 2024 fort- gesetzt. War im Budget unter Kto. 7710.3130 verbucht.
7710.3140	Allgemeiner Unterhalt	35 000.00	4 182.25	Siehe Kto. 7710.3130.
7900.3130	Drucksachen, Publikationen	15 000.00	840.05	Zu hoch budgetiert bzw. keine Aufwendungen.
7900.3130	Planungskosten Dritter (Projekte)	435 000.00	526 194.38	Die Position teilt sich wie folgt auf: Mehraufwendungen bei der allgemeinen Orts- planung (rechtliche Abklärungen), bei der An- passung der Nutzungsplanung, Masterplanung, Schulterblick «Zukunft Flims», Wettbewerbe Parz. Nr. 4002 und Mira Val.
7900.3131	Planungskosten Erschlies- sung UNESCO Tektonikarena Sardona	–	12 520.50	Aufwendungen für die Anpassung Orts- und Erschliessungsplanung.

Kontobezeichnung		Budget 2023 in CHF	Jahres- rechnung 2023 in CHF	Kommentar
<b>Volkswirtschaft</b>				
8110.3130	Baulicher Unterhalt Seilbahn Flimsenstein	98 000.00	54 622.65	Weniger Aufwand als geplant.
8110.3141	Baulicher Unterhalt Alp- gebäude	65 000.00	34 012.45	Dachsanierung Alp Tomül. Im Allgemeinen weniger Unterhalt notwendig.
82	Forstwirtschaft			Die Rechnungslegung erfolgt gestützt auf die Betriebsabrechnung von Flims Trin Forst. In der Gemeinderechnung werden nur noch die Dienstleistungen, Beiträge an Flims Trin Forst und die Subventionen, aufgeteilt auf die verschiedenen Waldtypen, aufgeführt.
8400.3636.02	Beiträge an Anlässe/Diverses	40 000.00	61 288.60	Beiträge an Konzerte, Bündner Glarner Schwingfest, Neujahrsapéro und Apéros Dritter.
8400.3636.03	Beiträge an private Institu- tionen	30 000.00	25 289.71	Diverse Beiträge an touristische Kleinveranstaltungen. Budget nicht ausgeschöpft.
8400.3636.04	Beitrag Inwertsetzung Flims-Stube im MET	65 000.00	61 116.70	Arbeiten zum Kunstführer werden im 2024 fortgesetzt, ebenso Gespräche mit dem MET.
8410.3131	Dienstleistungen Dritter	10 000.00	4 983.60	Bedeutend weniger Aufwendungen im Bereich touristische Gesetzgebung. Tourismusgesetz hat sich etabliert.
8410.3133	Informatik-Nutzungsaufwand	10 000.00	80.80	Unter Kto. allgemeine Verwaltung verbucht.
8410.3634	Beitrag an Rabattierung Gästekarte	30 000.00	30 000.00	Beitrag ans Sportzentrum für Vergünstigungen Eintritte Zweitheimische.
8410.3635.00	Beitrag an Flims Laax Falera Management AG	3 070 500.00	3 193 294.95	Die Budgetierung erfolgte auf einer Hochrechnung vor der effektiven Rechnungsstellung gestützt auf das neue Tourismusgesetz (siehe auch Gegenkonto 8410.4035). Es werden ordentliche Steuereinnahmen in der Höhe von 76% der vereinnahmten Gelder aus dem Tourismusgesetz an die FLM AG überwiesen.
8410.3635.01	Beitrag an Regionalbus	1 200 000.00	1 203 848.30	Die Gesamtkosten werden gestützt auf einen Verteilschlüssel auf die Destinationsgemeinden aufgeteilt.
8410.3636.01	Beitrag an Langlauf	20 000.00	42 372.90	Neu bezahlt die Gemeinde Flims an die IG Langlauf Trin Flims einen jährlichen Fixbeitrag von CHF 38 000.–.
8410.4035	Gäste- und Tourismustaxen	4 040 000.00	4 169 226.36	Zahlen gemäss Rechnungsstellung. Siehe auch Zusammenstellung in der Einleitung.
<b>Finanzen und Steuern</b>				
910	Gemeindesteuern	17 485 000.00	19 796 186.97	Wir verweisen auf die Ausführungen des Gemeindepräsidenten in seinem Jahresbericht.
9100.3181	Forderungsverluste	30 000.00	28 634.75	Hier handelt es sich um uneinbringliche Steuern aus den Jahren 2016 bis 2023. Für viele der Ausstände liegen Verlustscheine vor, die von Zeit zu Zeit bearbeitet werden. Bei anderen ist der Schuldner verstorben. Die Abschreibungen führen zu einer Bereinigung der Ausstandsliste und richten sich nach den Richtlinien von Kanton und Gemeinde. Die abgeschriebenen Steuern werden offen ausgewiesen. Früher wurden sie von den ausgewiesenen Einkommens- und Vermögenssteuern direkt abgezogen. An dieser Stelle darf darauf hingewiesen werden, dass die Zahlungsmoral der Steuerpflichtigen sehr gut ist und die Verluste sehr klein sind. Besten Dank.
9300.3621	Finanz- und Lastenausgleichs- beiträge an Kanton	446 000.00	445 726.10	Als finanzstarke Gemeinde hat Flims als Nettozahlerin in den Ressourcenausgleich, gestützt auf den kantonalen Finanzausgleich, einzuzahlen.
9610.3401	Verzinsung kurz- und lang- fristiges Fremdkapital	225 000.00	121 142.05	Trotz Nettoinvestitionen von rund CHF 9,5 Mio. konnten die Kapitalzinsen sehr tief gehalten werden. Grund sind ein gutes Cash Management sowie eine moderate Verschuldung.

Kontobezeichnung		Budget 2023 in CHF	Jahres- rechnung 2023 in CHF	Kommentar
963	Liegenschaften des Finanz- vermögens			Dies sind – im Gegensatz zu den Liegenschaften des Verwaltungsvermögens (Schlössli, Schulhaus etc.) – Liegenschaften, die für die Gemeinde zur Erfüllung ihrer angestammten Aufgaben nicht zwingend benötigt werden.
9630.3430.00	Unterhalt alter Volg	30 000.00	1 169.30	Kein Unterhalt, da Umbau. Siehe auch Kto. 4430.00 – Miete wurde aufgrund des Umbaus ausgesetzt.
9630.3430.01	Unterhalt Gelbes Haus	35 000.00	443.85	Anpassungen an der Heizung waren nicht notwendig.
9630.3430.02	Unterhalt Post Waldhaus	10 000.00	62 592.30	Neu ist die Gemeinde Eigentümerin des Gebäudes. Diverse Mängel mussten behoben werden. Siehe Gegenkonto 9630.4430.02 – Mietzins Post Waldhaus.
9630.3430.04	Unterhalt altes Pfrundhaus	20 000.00	8 216.60	Diverse Arbeiten wurden verschoben.
9630.3430.10	Allgemeiner Unterhalt	35 000.00	20 441.90	Sanierung Hütte Flimserstein ins 2024 verschoben.
9630.3439	Übriger Liegenschafts- aufwand FV	50 000.00	21 495.57	Planung Neubau Bibliothek ins 2024 verschoben.
9630.3441	Marktwertanpassung Liegen- schaften Finanzvermögen (FV)	00.00	369 421.15	Werte werden anhand der alle 10 Jahre stattfindenden Gebäudeschätzungen angepasst. Siehe auch Kto. 9630.4443.
9630.3439	Waldhaus Arena – übriger Liegenschaftsaufwand	116 000.00	149 462.79	Gasrechnung aus dem Jahr 2022 ist in diesem Betrag verbucht, daher Mehrausgaben als budgetiert.
9632.3430.0	Berghaus Foppa – Unterhalt Liegenschaften	20 000.00	36 546.45	Laufende Unterhaltskosten.
9632.3439	Berghaus Foppa – übriger Liegenschaftsaufwand	10 000.00	16 281.30	Darin enthalten ist u.a. der Unterbaurechtszins an den Skiclub Flims.

## Investitionsrechnung

Kontobezeichnung	Budget 2023 in CHF	Jahres- rechnung 2023 in CHF	Kommentar
<b>Allgemeine Verwaltung</b>			
INV00177 Kommunikation mit Bevölkerung	00.00	216 138.68	Der Auf- und Ausbau von neuen Kommunikationskanälen (SMS-Dienste, Newsletter, Anlässe wie «Zukunft Flims» etc.) wird im 2024 fortgesetzt.
INV00178 Digitalisierung Einheimisch-Ausweis/Gästekarte	00.00	94 860.24	Die Digitalisierung wird im 2024 weitergeführt.
INV00052 Ersatz resp. Neubau Bibliothek	100 000.00	00.00	Start im 2024.
INV00085 Wärmetechnische Sanierung Eventhalle	00.00	8 028.85	Projektabschluss im 2024.
INV00086 Anschluss an Fernwärme im Gebiet Schlössli	150 000.00	164 400.55	Projektabschluss im 2024.
INV00113 Erweiterung Archiv Gemeinde	50 000.00	242 857.70	Start im 2023. Ausbau gemäss Vorgaben Kanton. Genehmigt durch Gemeindeversammlung vom 15. Mai 2023. Projektabschluss im 2024.
INV00138 KiTa, Sanierung Dach und Erweiterung	120 000.00	150 705.70	
<b>Öffentliche Ordnung und Sicherheit, Verteidigung</b>			
INV00086 Sanierung Kugelfang Schiessanlage	260 000.00	270 362.00	Beitrag Kanton an Sanierung.
<b>Bildung</b>			
INV000115 Erweiterung Schulraum	2 000 000.00	2 844 181.33	Genehmigt durch die Urnengemeinde am 13. Februar 2022. Gesamtkredit CHF 4,5 Mio.
INV00148 Solaranlage Scoletta Surmir	110 000.00	109 617.70	Projekt abgeschlossen.
<b>Kultur, Sport und Freizeit, Kirche</b>			
INV00116 Prau la Selva – Projektvertiefung	00.00	223 692.95	Einlagen für Projektvertiefung durch Gemeinden Flims, Laax und Falera sowie FLFM AG und TCS von insgesamt CHF 450 000.–.
INV00087 Ersatz Restaurant Caumasee	00.00	00.00	Genehmigt durch die Urnengemeinde am 12. Juni 2022. Neu im Finanzvermögen.
INV00049 Verlängerung Trutg dil Flem Stenna–Crestasee	330 000.00	129 699.70	Genehmigt durch die Gemeindeversammlung vom 15. Mai 2023. Abschluss im 2024.
INV00087 Aufwertung Ballonwiese	200 000.00	121 387.54	Genehmigt durch die Gemeindeversammlung vom 12. Dezember 2022.
<b>Verkehr</b>			
INV00003 Ausbau Veloverbindung Staderas	200 000.00	35 603.65	Bauende 2024.
INV00055 Postautohaltestelle Camping, Umsetzung Behindertengesetz	900 000.00	625 360.15	Ausführung im 2024 und 2025.
INV00068 Postautohaltestellen allgemein – Umsetzung Behindertengesetz	1 000 000.00	97 168.30	Projektabschluss ca. im 2026.
INV00005 Fussweg La Hoia–Waldhaus	200 000.00	00.00	Start im 2024.
INV00044 Sanierung Via Sumandedas – Strasse	100 000.00	57 792.70	Projekt abgeschlossen.
INV00072 Erneuerung Quartierbeleuchtung 2023	180 000.00	140 131.60	Im Auftrag der Gemeinde ersetzt die Flims Electric AG sukzessive die alte Beleuchtung in den Quartieren – effektive Kosten im 2023.
INV00095 Sanierung Brücken Punt la Reisga und alte Stenna	200 000.00	93 695.00	Projekt abgeschlossen.
INV00097 Strassenraumgestaltung – Strasse	2 000 000.00	1 533 369.33	Abschluss im 2025.
INV00135 Strassenraumgestaltung – Beleuchtung	00.00	00.00	Abschluss im 2025.



Kontobezeichnung		Budget 2023 in CHF	Jahres- rechnung 2023 in CHF	Kommentar
INV00155	Sanierung Via las Pleuncas, 2. Etappe – Strasse	00.00	17 856.65	Abschluss im 2025.
INV00159	Sanierung Via Caglins – Strasse	00.00	18 518.50	Abschluss im 2025.
INV000174	Sanierung Via las Pleuncas, 1. Etappe – Strasse	00.00	191 777.50	Abschluss im 2024.
INV00071	Fahrzeuersatz Werkdienst	180 000.00	166 827.30	Geräte für den Strassen- und den Schnee- räumdienst.
INV00056	Erschliessung UNESCO Tektonikarena Sardona	3 300 000.00	3 300 000.00	Gemäss Urnenabstimmung vom 19. Mai 2019. Gesamtbeitrag CHF 20 Mio.
<b>Umweltschutz und Raumordnung</b>				
INV00046	Sanierung Sumandedas – Wasser	00.00	18 570.10	Projekt abgeschlossen.
INV00107	Infrastrukturleitung Flims–Foppa – Wasser	00.00	47 692.39	Projektabschluss im 2025.
INV00121	Sanierung/Ausbau Reservoir Cangina	550 000.00	464 381.16	Projekt abgeschlossen.
INV00123	Ersatz Wasserleitung Scheia–Fidaz	500 000.00	167 060.99	Abschluss im 2024.
INV00134	Strassenraumgestaltung – Wasser	00.00	6 315.83	Abschluss im 2025.
INV000175	Sanierung Via las Pleuncas 1. Etappe – Wasser	00.00	124 010.25	Abschluss im 2024.
INV07101	Anschlussgebühren Wasser	200 000.00	886 029.60	Zu tief budgetiert.
INV00047	Sanierung Via Sumandedas – Abwasser	00.00	18 570.10	Projekt abgeschlossen.
INV00108	Infrastrukturleitung Flims–Foppa – Abwasser	00.00	69 961.84	Projektabschluss im 2025.
INV00133	Strassenraumgestaltung – Abwasser	00.00	132 810.87	Abschluss im 2025.
INV00176	Sanierung Via las Pleuncas, 1. Etappe – Abwasser	00.00	150 114.49	Abschluss im 2024.
INV00142	Ersatz Blockheizkraftwerk	400 000.00	286 176.08	Projekt abgeschlossen.
INV07201	Anschlussgebühren Abwasser	200 000.00	579 621.94	Zu tief budgetiert.
INV00127	Bachverbauung Val Serris, Sanierung Kiesfang und Ausdöhlung Bach	1 000 000	15 993.13	Projekt im 2022 gestartet. Diverse Projekt- abklärungen sind noch notwendig.
INV00089	Hochwasserschutz Bäche Fidaz	150 000.00	71 746.50	Projekt abgeschlossen.
<b>Volkswirtschaft</b>				
INV00106	Walderschliessung Fidaz	650 000.00	15 083.75	Projekt. Urnenabstimmung im 2024.

# Bilanz

		Anfangsbestand 2023	Endbestand 2023	Veränderung 2023
<b>1</b>	<b>AKTIVEN</b>	<b>62 770 408.44</b>	<b>70 917 537.43</b>	<b>8 147 128.99</b>
<b>10</b>	<b>FINANZVERMÖGEN</b>	<b>49 387 608.37</b>	<b>58 490 919.16</b>	<b>9 103 310.79</b>
100	Flüssige Mittel und kurzfristige Geldanlagen	1 802 988.81	1 682 337.60	-120 651.21
101	Forderungen	15 392 626.66	17 112 874.78	1 720 248.12
104	Aktive Rechnungsabgrenzungen	79 888.30	51 896.45	-27 991.85
106	Vorräte und angefangene Arbeiten	120 000.00	123 200.00	3 200.00
107	Langfristige Finanzanlagen	10 083 641.00	12 083 748.00	2 000 107.00
108	Sachanlagen FV	21 908 463.60	27 436 862.33	5 528 398.73
<b>14</b>	<b>VERWALTUNGSVERMÖGEN</b>	<b>13 382 800.07</b>	<b>12 426 618.27</b>	<b>-956 181.80</b>
140	Sachanlagen VV	44 654 571.06	52 986 837.91	8 332 266.85
144	Darlehen	16 172.20	16 172.20	
145	Beteiligungen	65 000.00	67 000.00	2 000.00
148	Kumulierte zusätzliche Abschreibungen	-31 352 943.19	-40 643 391.84	-9 290 448.65
<b>2</b>	<b>PASSIVEN</b>	<b>-62 770 408.44</b>	<b>-70 917 537.43</b>	<b>-8 147 128.99</b>
<b>20</b>	<b>FREMDKAPITAL</b>	<b>-10 462 719.21</b>	<b>-18 031 291.44</b>	<b>-7 568 572.23</b>
200	Laufende Verbindlichkeiten	-4 875 167.71	-4 979 162.34	-103 994.63
204	Passive Rechnungsabgrenzungen	-132 534.20	-119 961.50	12 572.70
206	Langfristige Finanzverbindlichkeiten	-5 000 000.00	-12 500 000.00	-7 500 000.00
209	Verbindlichkeiten gegenüber Spezialfinanzierungen und Fonds im Fremdkapital	-455 017.30	-432 167.60	22 849.70
<b>29</b>	<b>EIGENKAPITAL</b>	<b>-52 307 689.23</b>	<b>-52 886 245.99</b>	<b>-578 556.76</b>
290	Verpflichtungen (+) bzw. Vorschüsse (-) gegenüber Spezialfinanzierungen	-4 890 580.96	-5 209 924.23	-319 343.27
291	Fonds	-9 290 317.65	-9 398 643.05	-108 325.40
299	Bilanzüberschuss/-fehlbetrag	-38 126 790.62	-38 277 678.71	-150 888.09

## Gestufter Erfolgsausweis

	Rechnung 2023	Budget 2023	Rechnung 2022
<b>Betrieblicher Aufwand</b>	<b>27 195 895.90</b>	<b>27 076 800.00</b>	<b>26 080 917.64</b>
30 Personalaufwand	8 741 215.05	8 940 800.00	8 419 422.30
31 Sach- und übriger Aufwand	8 018 273.06	8 113 100.00	7 736 925.68
33 Abschreibungen	1 244 100.00	1 420 400.00	1 166 023.00
35 Einlagen	310 205.58	189 000.00	575 668.35
36 Transferaufwand	8 882 102.21	8 413 500.00	8 182 878.31
<b>Betrieblicher Ertrag</b>	<b>32 565 789.82</b>	<b>29 041 500.00</b>	<b>33 860 244.65</b>
40 Fiskalertrag	23 994 198.08	21 555 000.00	25 840 733.00
41 Regalien und Konzessionen	359 895.60	354 000.00	351 639.17
42 Entgelte	5 333 355.04	4 792 000.00	5 183 903.10
43 Verschiedene Erträge			
45 Entnahmen Fonds	57 294.30	45 000.00	44 120.65
46 Transferertrag	2 821 046.80	2 295 500.00	2 439 848.73
<b>Ergebnis aus betrieblicher Tätigkeit</b>	<b>5 369 893.92</b>	<b>1 964 700.00</b>	<b>7 779 327.01</b>
34 Finanzaufwand	860 455.63	610 000.00	312 143.60
44 Finanzertrag	4 749 261.20	1 067 500.00	1 943 645.80
<b>Ergebnis aus Finanzierung</b>	<b>3 888 805.57</b>	<b>457 500.00</b>	<b>1 631 502.20</b>
<b>Operatives Ergebnis</b>	<b>9 258 699.49</b>	<b>2 422 200.00</b>	<b>9 410 829.21</b>
38 Ausserordentlicher Aufwand	10 446 148.65	3 300 000.00	10 332 385.67
48 Ausserordentlicher Ertrag	1 338 337.25	1 109 100.00	1 110 523.00
<b>Ausserordentliches Ergebnis</b>	<b>-9 107 811.40</b>	<b>-2 190 900.00</b>	<b>-9 221 862.67</b>
<b>Gesamtergebnis Erfolgsrechnung</b>	<b>150 888.09</b>	<b>231 300.00</b>	<b>188 966.54</b>



## Erfolgsrechnung – Artengliederung

	Rechnung 2023		Budget 2023		Rechnung 2022	
	Aufwand	Ertrag	Aufwand	Ertrag	Aufwand	Ertrag
<b>3 AUFWAND</b>	<b>41 500 172.23</b>		<b>34 023 300.00</b>		<b>39 639 967.91</b>	
30 Personalaufwand	8 741 215.05		8 940 800.00		8 419 422.30	
31 Sach- und übriger Betriebsaufwand	8 018 273.06		8 113 100.00		7 736 925.68	
33 Abschreibungen Verwaltungsvermögen	1 244 100.00		1 420 400.00		1 166 023.00	
34 Finanzaufwand	860 455.63		610 000.00		312 143.60	
35 Einlagen in Fonds und Spezialfinanzierungen	310 205.58		189 000.00		575 668.35	
36 Transferaufwand	8 882 102.21		8 413 500.00		8 182 878.31	
38 Ausserordentlicher Aufwand	10 446 148.65		3 300 000.00		10 332 385.67	
39 Interne Verrechnungen	2 997 672.05		3 036 500.00		2 914 521.00	
<b>4 ERTRAG</b>		<b>41 651 060.32</b>		<b>34 254 600.00</b>		<b>39 828 934.45</b>
40 Fiskalertrag		23 994 198.08		21 555 000.00		25 840 733.00
41 Regalien und Konzessionen		359 895.60		354 000.00		351 639.17
42 Entgelte		5 333 355.04		4 792 000.00		5 183 903.10
44 Finanzertrag		4 749 261.20		1 067 500.00		1 943 645.80
45 Entnahmen aus Fonds und Spezialfinanzierungen		57 294.30		45 000.00		44 120.65
46 Transferertrag		2 821 046.80		2 295 500.00		2 439 848.73
48 Ausserordentlicher Ertrag		1 338 337.25		1 109 100.00		1 110 523.00
49 Interne Verrechnungen		2 997 672.05		3 036 500.00		2 914 521.00
<b>Gesamtergebnis</b>	<b>41 500 172.23</b>	<b>41 651 060.32</b>	<b>34 023 300.00</b>	<b>34 254 600.00</b>	<b>39 639 967.91</b>	<b>39 828 934.45</b>
	<b>150 888.09</b>		<b>231 300.00</b>		<b>188 966.54</b>	

# Erfolgsrechnung – Funktionengliederung

		Rechnung 2023		Budget 2023		Rechnung 2022	
		Aufwand	Ertrag	Aufwand	Ertrag	Aufwand	Ertrag
<b>0</b>	<b>ALLGEMEINE VERWALTUNG</b>	<b>3 967 129.39</b>	<b>1 444 109.05</b>	<b>3 514 100.00</b>	<b>805 400.00</b>	<b>3 746 862.41</b>	<b>1 145 742.41</b>
	<b>Nettoergebnis</b>		<b>2 523 020.34</b>		<b>2 708 700.00</b>		<b>2 601 120.00</b>
<b>01</b>	<b>LEGISLATIVE UND EXEKUTIVE</b>	<b>468 088.70</b>		<b>472 600.00</b>		<b>515 704.49</b>	
	<b>Nettoergebnis</b>		<b>468 088.70</b>		<b>472 600.00</b>		<b>515 704.49</b>
<b>011</b>	<b>Legislative</b>	<b>111 786.95</b>		<b>110 100.00</b>		<b>114 739.37</b>	
	<b>Nettoergebnis</b>		<b>111 786.95</b>		<b>110 100.00</b>		<b>114 739.37</b>
<b>0110</b>	<b>Legislative</b>	<b>111 786.95</b>		<b>110 100.00</b>		<b>114 739.37</b>	
	<b>Nettoergebnis</b>		<b>111 786.95</b>		<b>110 100.00</b>		<b>114 739.37</b>
3000	Löhne, Tag- und Sitzungsgelder an Behörden, Kommissionen	7 704.00		10 000.00		10 983.05	
3050	Beiträge Sozialversicherungen	38.80		100.00		107.75	
3053	Beiträge Kranken- und Unfallversicherungen	123.50				168.80	
3100	Büromaterial, Drucksachen (Jahresrechnungen, Botschaften)	30 654.30		28 000.00		27 833.90	
3130	Dienstleistungen Dritter	31 605.20		28 000.00		34 398.72	
3170	Reisekosten und Spesen	524.00		2 000.00		110.00	
3637	Amtsblatt Ruinaulta	41 137.15		42 000.00		41 137.15	
<b>012</b>	<b>Exekutive</b>	<b>356 301.75</b>		<b>362 500.00</b>		<b>400 965.12</b>	
	<b>Nettoergebnis</b>		<b>356 301.75</b>		<b>362 500.00</b>		<b>400 965.12</b>
<b>0120</b>	<b>Exekutive</b>	<b>356 301.75</b>		<b>362 500.00</b>		<b>400 965.12</b>	
	<b>Nettoergebnis</b>		<b>356 301.75</b>		<b>362 500.00</b>		<b>400 965.12</b>
3001	Löhne, Tag- und Sitzungsgelder an Behörden und Kommissionen	120 800.00		103 000.00		100 800.00	
3050	Beiträge Sozialversicherungen	8 326.00		7 500.00		6 754.80	
3052	Beiträge Pensionskassen	12 326.10		13 000.00		12 741.60	
3053	Beiträge Kranken- und Unfallversicherungen	2 116.40		2 000.00		1 746.00	
3130	Dienstleistungen Dritter, Honorare	178 649.85		180 000.00		173 968.15	
3131	Zukunft Flims					55 155.52	
3170	Tagungen, Anlässe, Reisekosten und Spesen	34 057.00		55 000.00		49 034.40	
3190	Verschiedener Betriebsaufwand	26.40		2 000.00		764.65	
<b>02</b>	<b>GEMEINDEVERWALTUNG</b>	<b>3 499 040.69</b>	<b>1 444 109.05</b>	<b>3 041 500.00</b>	<b>805 400.00</b>	<b>3 231 157.92</b>	<b>1 145 742.41</b>
	<b>Nettoergebnis</b>		<b>2 054 931.64</b>		<b>2 236 100.00</b>		<b>2 085 415.51</b>
<b>021</b>	<b>Gemeindeverwaltung</b>	<b>1 644 838.04</b>	<b>500 900.80</b>	<b>1 623 000.00</b>	<b>476 500.00</b>	<b>1 715 045.86</b>	<b>497 952.96</b>
	<b>Nettoergebnis</b>		<b>1 143 937.24</b>		<b>1 146 500.00</b>		<b>1 217 092.90</b>
<b>0210</b>	<b>Gemeindeverwaltung</b>	<b>1 644 838.04</b>	<b>500 900.80</b>	<b>1 623 000.00</b>	<b>476 500.00</b>	<b>1 715 045.86</b>	<b>497 952.96</b>
	<b>Nettoergebnis</b>		<b>1 143 937.24</b>		<b>1 146 500.00</b>		<b>1 217 092.90</b>
3010	Löhne Verwaltungs- und Betriebspersonal	911 707.30		916 000.00		934 512.15	
3050	Beiträge Sozialversicherungen	72 587.50		75 000.00		75 485.45	
3052	Beiträge Pensionskassen	136 237.05		150 000.00		148 225.75	
3053	Beiträge Kranken- und Unfallversicherungen	15 981.05		23 000.00		16 835.45	
3090	Aus- und Weiterbildung	11 300.00		8 000.00		5 190.00	
3099	Übriger Personalaufwand	42 258.77		12 000.00		19 869.05	
3100	Betriebs-, Verbrauchs- und Büromaterial, Drucksachen	25 263.54		24 000.00		19 171.35	
3110	Anschaffungen Mobiliar	3 732.95		6 000.00		3 230.78	
3111	Homepage Gemeinde Flims	6 861.60		2 000.00		43 812.35	
3130	Porti, Frachten, PC- und Bankspesen, Telefon	30 235.33		30 000.00		27 032.03	
3131	Fachberatung/GEVER	26 978.55		20 000.00		38 697.15	
3132	Rechtsgutachten und Prozesskosten	7 108.55		5 000.00		2 944.00	
3133	Informatik-Nutzungsaufwand	191 582.15		185 000.00		196 814.70	

		Rechnung 2023		Budget 2023		Rechnung 2022	
		Aufwand	Ertrag	Aufwand	Ertrag	Aufwand	Ertrag
3134	Versicherungen	37 402.20		38 000.00		37 402.20	
3135	Web-Hosting	7 104.30		8 000.00		6 889.00	
3136	Gebührenbelastung durch Dritte	9 306.95		10 000.00		9 695.35	
3150	Unterhalt Mobiliar	157.50		4 000.00		668.85	
3170	Reisekosten und Spesen	2 790.30		4 000.00		2 291.90	
3190	Verschiedener Betriebsaufwand	909.00		4 000.00		8 788.60	
3611	Gebühren an Kanton (Veranlagung, Bezug)	101 941.45		95 000.00		113 877.75	
3636	Beiträge an private Institutionen	3 392.00		4 000.00		3 612.00	
4210	Gebühren für Amtshandlungen		33 672.35		45 000.00		38 979.31
4220	Provisionen		40 972.97		34 000.00		38 014.95
4250	Verkäufe		973.80		500.00		568.00
4260	Rückerstattungen/übrige Entgelte		28 093.25		15 000.00		26 971.00
4270	Steuerbussen/Mahnkosten		8 658.03		4 000.00		7 132.10
4611	Entschädigung vom Kanton (Veranlagung Steuern, AHV-Zweigstelle)		282 300.40		275 000.00		280 687.60
4910	Interne Verrechnung von Dienstleistungen		106 230.00		103 000.00		105 600.00
<b>022</b>	<b>Bauverwaltung</b>	<b>682 764.11</b>	<b>489 620.00</b>	<b>623 000.00</b>	<b>106 000.00</b>	<b>660 507.28</b>	<b>385 136.90</b>
	<b>Nettoergebnis</b>		<b>193 144.11</b>		<b>517 000.00</b>		<b>275 370.38</b>
<b>0220</b>	<b>Bauverwaltung</b>	<b>682 764.11</b>	<b>489 620.00</b>	<b>623 000.00</b>	<b>106 000.00</b>	<b>660 507.28</b>	<b>385 136.90</b>
	<b>Nettoergebnis</b>		<b>193 144.11</b>		<b>517 000.00</b>		<b>275 370.38</b>
3010	Löhne Verwaltungs- und Betriebspersonal	423 197.45		368 000.00		398 176.65	
3050	Beiträge Sozialversicherungen	33 873.90		30 000.00		32 550.85	
3052	Beiträge Pensionskassen	71 287.30		67 000.00		68 285.20	
3053	Beiträge Kranken- und Unfallversicherungen	10 506.60		10 000.00		10 309.90	
3090	Aus- und Weiterbildung	7 223.95		2 000.00			
3099	Übriger Personalaufwand	3 388.80		2 000.00		7 586.70	
3100	Betriebs-, Verbrauchs- und Büromaterial, Drucksachen	9 788.30		10 000.00		5 086.38	
3101	Amtliche Publikationen	7 750.90		4 000.00		3 050.05	
3110	Anschaffungen Mobiliar			2 000.00		442.70	
3130	Dienstleistungen Dritter	87 822.81		85 000.00		89 212.70	
3133	Informatik-Nutzungsaufwand	22 533.00		33 000.00		26 848.95	
3150	Unterhalt Mobiliar			3 000.00		215.00	
3170	Reisekosten und Spesen	5 175.10		2 000.00		3 247.40	
3190	Verschiedener Betriebsaufwand	216.00		5 000.00		15 494.80	
4210	Baubewilligungsgebühren		226 224.75		45 000.00		166 230.10
4211	Baukontrollen und Bauabnahmen		246 165.60		55 000.00		201 291.50
4260	Rückerstattungen/übrige Entgelte		16 229.65		3 000.00		17 615.30
4270	Baubussen		1 000.00		3 000.00		
<b>026</b>	<b>Region</b>	<b>35 167.95</b>		<b>47 000.00</b>		<b>29 204.05</b>	
	<b>Nettoergebnis</b>		<b>35 167.95</b>		<b>47 000.00</b>		<b>29 204.05</b>
<b>0260</b>	<b>Region</b>	<b>35 167.95</b>		<b>47 000.00</b>		<b>29 204.05</b>	
	<b>Nettoergebnis</b>		<b>35 167.95</b>		<b>47 000.00</b>		<b>29 204.05</b>
3130	Beiträge an Regionalorganisationen	35 167.95		47 000.00		29 204.05	
<b>029</b>	<b>Verwaltungsliegenschaften</b>	<b>1 136 270.59</b>	<b>453 588.25</b>	<b>748 500.00</b>	<b>222 900.00</b>	<b>826 400.73</b>	<b>262 652.55</b>
	<b>Nettoergebnis</b>		<b>682 682.34</b>		<b>525 600.00</b>		<b>563 748.18</b>
<b>0290</b>	<b>Verwaltungsliegenschaften</b>	<b>1 136 270.59</b>	<b>453 588.25</b>	<b>748 500.00</b>	<b>222 900.00</b>	<b>826 400.73</b>	<b>262 652.55</b>
	<b>Nettoergebnis</b>		<b>682 682.34</b>		<b>525 600.00</b>		<b>563 748.18</b>
3010	Löhne Betriebspersonal	103 399.70		135 000.00		100 014.15	
3050	Beiträge Sozialversicherungen	8 033.60		10 500.00		7 604.90	
3052	Beiträge Pensionskassen	11 766.75		23 000.00		22 468.80	
3053	Beiträge Kranken- und Unfallversicherungen	1 789.20		2 500.00		1 713.80	
3100	Betriebs- und Verbrauchsmaterial	7 498.07		8 000.00		6 025.25	
3110	Anschaffungen Mobiliar	22 006.90		10 000.00		8 018.10	
3120	Ver- und Entsorgung	138 012.82		120 000.00		100 440.95	
3130	Dienstleistungen Dritter	14 109.00		20 000.00		34 513.30	

	Rechnung 2023		Budget 2023		Rechnung 2022	
	Aufwand	Ertrag	Aufwand	Ertrag	Aufwand	Ertrag
3134 Sachversicherungen	47 701.00		46 000.00		43 560.10	
3140 Allg. baulicher und betrieblicher Unterhalt	14 343.95		10 000.00		6 284.00	
3141 Unterhalt Schlössli	114 191.05		12 000.00		149 191.00	
3142 Unterhalt Altes Schulhaus	35 932.20		50 000.00		41 254.45	
3143 Unterhalt Feuerwehrgebäude Tull	6 267.50		10 000.00		10 431.85	
3144 Unterhalt Werkhof	81 181.30		25 000.00		67 896.15	
3145 Unterhalt KiTa	16 833.85		5 000.00		5 532.75	
3146 Unterhalt Casa Litgivas	7 358.50		10 000.00			
3147 Unterhalt Eventhalle	28 333.80		10 000.00		19 325.08	
3170 Reisekosten und Spesen	696.70		500.00		396.00	
3190 Verschiedener Betriebsaufwand	865.40		15 000.00		1 370.10	
3300 Planmässige Abschreibungen Sachanlagen	85 700.00		96 000.00		80 900.00	
3830 Zusätzliche Abschreibungen Sachanlagen	152 389.30					
3910 Interne Verrechnung von Dienst- leistungen	237 860.00		130 000.00		119 460.00	
4240 Benützungsgebühren		11 890.00		5 000.00		16 000.00
4260 Rückerstattungen/übrige Entgelte		34 651.00		12 000.00		29 212.55
4470 Liegenschaftenertrag VV (Miete, Pacht)		137 110.00		125 000.00		130 140.00
4830 Ausserordentliche Erträge		263 537.25		80 900.00		80 900.00
4910 Interne Verrechnung von Dienst- leistungen		6 400.00				6 400.00



		Rechnung 2023		Budget 2023		Rechnung 2022	
		Aufwand	Ertrag	Aufwand	Ertrag	Aufwand	Ertrag
<b>1</b>	<b>ÖFFENTLICHE ORDNUNG UND SICHERHEIT, VERTEIDIGUNG</b>	<b>1 607 802.14</b>	<b>516 944.13</b>	<b>1 075 700.00</b>	<b>429 000.00</b>	<b>961 493.63</b>	<b>626 603.32</b>
	<b>Nettoergebnis</b>		<b>1 090 858.01</b>		<b>646 700.00</b>		<b>334 890.31</b>
<b>11</b>	<b>ÖFFENTLICHE SICHERHEIT</b>	<b>418 005.66</b>	<b>107 894.10</b>	<b>475 000.00</b>	<b>74 000.00</b>	<b>537 344.91</b>	<b>156 163.25</b>
	<b>Nettoergebnis</b>		<b>310 111.56</b>		<b>401 000.00</b>		<b>381 181.66</b>
<b>111</b>	<b>Gemeindepolizei</b>	<b>418 005.66</b>	<b>107 894.10</b>	<b>475 000.00</b>	<b>74 000.00</b>	<b>537 344.91</b>	<b>156 163.25</b>
	<b>Nettoergebnis</b>		<b>310 111.56</b>		<b>401 000.00</b>		<b>381 181.66</b>
<b>1110</b>	<b>Gemeindepolizei</b>	<b>418 005.66</b>	<b>107 894.10</b>	<b>475 000.00</b>	<b>74 000.00</b>	<b>537 344.91</b>	<b>156 163.25</b>
	<b>Nettoergebnis</b>		<b>310 111.56</b>		<b>401 000.00</b>		<b>381 181.66</b>
3010	Löhne Gemeindepolizei	134 239.65		182 000.00		187 280.55	
3050	Beiträge Sozialversicherungen	11 114.80		15 000.00		15 203.80	
3052	Beiträge Pensionskassen	28 890.25		29 000.00		28 579.20	
3053	Beiträge Kranken- und Unfallversicherungen	2 194.90		3 500.00		2 984.10	
3090	Aus- und Weiterbildung	808.50		6 000.00		6 796.65	
3099	Übriger Personalaufwand	831.45		500.00		200.00	
3100	Betriebs-, Verbrauchs- und Büromaterial, Drucksachen	6 159.57		5 000.00		7 293.33	
3110	Anschaffungen Mobiliar, Dienstkleider	1 460.48		5 000.00		6 136.87	
3130	Sicherheits- und Verkehrsdienst	215 057.90		210 000.00		231 104.60	
3133	Informatik-Nutzungsaufwand	10 244.60		8 500.00		11 883.66	
3150	Unterhalt Mobiliar, Fahrzeuge, Telefon	6 365.06		7 000.00		11 574.35	
3170	Reisekosten und Spesen	538.50		500.00		520.20	
3190	Verschiedener Betriebsaufwand	100.00		3 000.00		17 864.60	
3300	Planmässige Abschreibungen Sachanlagen					9 923.00	
4240	Gebührenertrag		25 451.30		20 000.00		21 905.30
4260	Rückerstattungen/übrige Entgelte		1 382.80		4 000.00		23 284.95
4270	Bussen		81 060.00		50 000.00		101 050.00
4830	Ausserordentliche Erträge						9 923.00
<b>14</b>	<b>ALLGEMEINES RECHTSWESEN</b>	<b>165 825.60</b>	<b>155 544.48</b>	<b>158 000.00</b>	<b>125 000.00</b>	<b>37 550.65</b>	<b>223 834.72</b>
	<b>Nettoergebnis</b>		<b>10 281.12</b>		<b>33 000.00</b>	<b>186 284.07</b>	
<b>140</b>	<b>Allgemeines Rechtswesen</b>	<b>165 825.60</b>	<b>155 544.48</b>	<b>158 000.00</b>	<b>125 000.00</b>	<b>37 550.65</b>	<b>223 834.72</b>
	<b>Nettoergebnis</b>		<b>10 281.12</b>		<b>33 000.00</b>	<b>186 284.07</b>	
<b>1400</b>	<b>Allgemeines Rechtswesen</b>	<b>165 825.60</b>	<b>155 544.48</b>	<b>158 000.00</b>	<b>125 000.00</b>	<b>37 550.65</b>	<b>223 834.72</b>
	<b>Nettoergebnis</b>		<b>10 281.12</b>		<b>33 000.00</b>	<b>186 284.07</b>	
3612.01	Defizitanteil Zivilstandsamt	21 580.20		23 000.00		20 506.50	
3612.02	Nachführungskosten Vermessung	20 328.40		45 000.00		14 040.60	
3612.03	Gemeindeanteil an Liegenschaftenschätzungen	123 917.00		90 000.00		3 003.55	
4612.00	Gewinnanteil Grundbuchamt		130 637.38		110 000.00		192 880.52
4612.01	Gewinnanteil Betreibungs- und Konkursamt Imboden		24 907.10		15 000.00		30 954.20
<b>15</b>	<b>FEUERWEHR</b>	<b>374 543.53</b>	<b>227 155.85</b>	<b>381 700.00</b>	<b>197 700.00</b>	<b>337 848.52</b>	<b>220 684.20</b>
	<b>Nettoergebnis</b>		<b>147 387.68</b>		<b>184 000.00</b>	<b>117 164.32</b>	
<b>150</b>	<b>Feuerwehr</b>	<b>374 543.53</b>	<b>227 155.85</b>	<b>381 700.00</b>	<b>197 700.00</b>	<b>337 848.52</b>	<b>220 684.20</b>
	<b>Nettoergebnis</b>		<b>147 387.68</b>		<b>184 000.00</b>	<b>117 164.32</b>	
<b>1500</b>	<b>Feuerwehr</b>	<b>374 543.53</b>	<b>227 155.85</b>	<b>381 700.00</b>	<b>197 700.00</b>	<b>337 848.52</b>	<b>220 684.20</b>
	<b>Nettoergebnis</b>		<b>147 387.68</b>		<b>184 000.00</b>	<b>117 164.32</b>	
3010	Besoldung Feuerwehr, Anlagewart	122 798.20		135 000.00		128 869.90	
3050	Beiträge Sozialversicherungen	3 908.50		3 000.00		4 544.30	
3052	Beiträge Pensionskassen	3 281.40		3 500.00		3 160.20	
3053	Beiträge Kranken- und Unfallversicherungen	309.95		1 000.00		516.50	
3090	Aus- und Weiterbildung	1 184.70		5 000.00			
3099	Übriger Personalaufwand	12 425.55		5 000.00		2 494.80	

		Rechnung 2023		Budget 2023		Rechnung 2022	
		Aufwand	Ertrag	Aufwand	Ertrag	Aufwand	Ertrag
3100	Betriebs-, Verbrauchs- und Büromaterial, Drucksachen	12 750.10		15 000.00		14 242.35	
3110	Anschaffungen Mobiliar, Dienstkleider	58 741.05		20 000.00		39 606.75	
3130	Brandschutzkontrollen, Verbandsbeiträge, Einsatzkosten	23 154.15		15 000.00		16 220.70	
3131	Ausbildung LKW	22 680.00		10 000.00		1 680.00	
3134	Feuerwehrversicherung	9 691.48		25 000.00		20 849.55	
3150	Unterhalt von Geräten und Fahrzeugen	35 091.78		75 000.00		43 833.72	
3170	Reisekosten und Spesen	1 720.10		2 000.00		2 852.55	
3181	Forderungsverluste			1 500.00		363.40	
3190	Verschiedener Betriebsaufwand	16 006.57		15 000.00		8 913.80	
3300	Planmässige Abschreibungen Sachanlagen	40 700.00		40 700.00		40 700.00	
3910	Interne Verrechnung von Dienstleistungen	10 100.00		10 000.00		9 000.00	
4200	Feuerwehrpflichtersatz		133 926.15		140 000.00		137 804.90
4260	Rückerstattungen/übrige Entgelte		28 184.45		2 000.00		26 455.05
4631	Kantonsbeiträge GVG		24 345.25		15 000.00		15 724.25
4830	Ausserordentliche Erträge		40 700.00		40 700.00		40 700.00
<b>16</b>	<b>VERTEIDIGUNG</b>	<b>649 427.35</b>	<b>26 349.70</b>	<b>61 000.00</b>	<b>32 300.00</b>	<b>48 749.55</b>	<b>25 921.15</b>
	<b>Nettoergebnis</b>		<b>623 077.65</b>		<b>28 700.00</b>		<b>22 828.40</b>
<b>161</b>	<b>Militärische Verteidigung</b>	<b>608 380.40</b>		<b>25 000.00</b>	<b>8 800.00</b>	<b>7 000.00</b>	
	<b>Nettoergebnis</b>		<b>608 380.40</b>		<b>16 200.00</b>		<b>7 000.00</b>
<b>1610</b>	<b>Militärische Verteidigung</b>	<b>608 380.40</b>		<b>25 000.00</b>	<b>8 800.00</b>	<b>7 000.00</b>	
	<b>Nettoergebnis</b>		<b>608 380.40</b>		<b>16 200.00</b>		<b>7 000.00</b>
3130	Schiessanlage Trin	7 000.00		7 500.00		7 000.00	
3300	Planmässige Abschreibungen Sachanlagen	12 100.00		17 500.00			
3830	Zusätzliche Abschreibungen Sachanlagen	589 280.40					
4830	Ausserordentliche Erträge				8 800.00		
<b>162</b>	<b>Zivile Verteidigung</b>	<b>41 046.95</b>	<b>26 349.70</b>	<b>36 000.00</b>	<b>23 500.00</b>	<b>41 749.55</b>	<b>25 921.15</b>
	<b>Nettoergebnis</b>		<b>14 697.25</b>		<b>12 500.00</b>		<b>15 828.40</b>
<b>1620</b>	<b>Zivilschutz</b>	<b>41 046.95</b>	<b>26 349.70</b>	<b>36 000.00</b>	<b>23 500.00</b>	<b>41 749.55</b>	<b>25 921.15</b>
	<b>Nettoergebnis</b>		<b>14 697.25</b>		<b>12 500.00</b>		<b>15 828.40</b>
3100	Betriebs-, Verbrauchsmaterial, Drucksachen			2 000.00		1 666.65	
3120	Ver- und Entsorgung	13 401.70		6 000.00		5 819.80	
3130	Dienstleistungen Dritter	24 564.20		22 000.00		23 355.00	
3140	Unterhalt Zivilschutzanlage	825.80		5 000.00		10 591.30	
3150	Unterhalt von Geräten und Fahrzeugen	2 255.25		1 000.00			
3190	Verschiedener Betriebsaufwand					316.80	
4500	Entnahme aus Ersatzbeiträgen Schutzraumbauten		22 849.70		20 000.00		22 421.15
4631	Kantonsbeiträge		3 500.00		3 500.00		3 500.00

		Rechnung 2023		Budget 2023		Rechnung 2022	
		Aufwand	Ertrag	Aufwand	Ertrag	Aufwand	Ertrag
<b>2</b>	<b>BILDUNG</b>	<b>6 960 729.03</b>	<b>1 647 191.15</b>	<b>8 819 700.00</b>	<b>1 474 900.00</b>	<b>4 896 208.16</b>	<b>1 432 915.01</b>
	<b>Nettoergebnis</b>		<b>5 313 537.88</b>		<b>7 344 800.00</b>		<b>3 463 293.15</b>
<b>21</b>	<b>OBLIGATORISCHE SCHULE</b>	<b>6 765 010.63</b>	<b>1 647 191.15</b>	<b>8 554 700.00</b>	<b>1 474 900.00</b>	<b>4 678 116.76</b>	<b>1 432 915.01</b>
	<b>Nettoergebnis</b>		<b>5 117 819.48</b>		<b>7 079 800.00</b>		<b>3 245 201.75</b>
<b>211</b>	<b>Kindergartenstufe</b>	<b>306 777.04</b>	<b>44 858.44</b>	<b>332 900.00</b>	<b>40 000.00</b>	<b>252 851.68</b>	<b>27 120.00</b>
	<b>Nettoergebnis</b>		<b>261 918.60</b>		<b>292 900.00</b>		<b>225 731.68</b>
<b>2110</b>	<b>Kindergartenstufe</b>	<b>306 777.04</b>	<b>44 858.44</b>	<b>332 900.00</b>	<b>40 000.00</b>	<b>252 851.68</b>	<b>27 120.00</b>
	<b>Nettoergebnis</b>		<b>261 918.60</b>		<b>292 900.00</b>		<b>225 731.68</b>
3020	Löhne Lehrkräfte	230 542.00		250 000.00		193 592.85	
3050	Beiträge Sozialversicherungen	18 388.15		20 000.00		15 503.20	
3052	Beiträge Pensionskassen	30 542.15		32 000.00		28 528.80	
3053	Beiträge Kranken- und Unfallversicherungen	4 810.95		5 500.00		4 031.70	
3100	Lehrmittel, Schulmaterial	12 116.89		11 500.00		5 582.90	
3110	Anschaffungen Mobiliar, Geräte	8 426.60		10 000.00		3 347.28	
3171	Projekte, Schulreisen, Lager	1 950.30		3 900.00		2 264.95	
4611	Kantonsbeiträge		44 858.44		40 000.00		27 120.00
<b>212</b>	<b>Primarstufe</b>	<b>1 534 740.49</b>	<b>256 108.80</b>	<b>1 524 000.00</b>	<b>237 000.00</b>	<b>1 421 559.68</b>	<b>249 791.07</b>
	<b>Nettoergebnis</b>		<b>1 278 631.69</b>		<b>1 287 000.00</b>		<b>1 171 768.61</b>
<b>2120</b>	<b>Primarstufe</b>	<b>1 534 740.49</b>	<b>256 108.80</b>	<b>1 524 000.00</b>	<b>237 000.00</b>	<b>1 421 559.68</b>	<b>249 791.07</b>
	<b>Nettoergebnis</b>		<b>1 278 631.69</b>		<b>1 287 000.00</b>		<b>1 171 768.61</b>
3020	Löhne Lehrkräfte	1 218 344.70		1 198 500.00		1 121 119.95	
3050	Beiträge Sozialversicherungen	99 920.55		98 000.00		90 838.05	
3052	Beiträge Pensionskassen	119 208.05		110 000.00		105 377.15	
3053	Beiträge Kranken- und Unfallversicherungen	25 210.75		24 000.00		22 550.35	
3100	Lehrmittel, Schulmaterial	45 771.31		57 000.00		45 705.09	
3110	Anschaffungen Mobiliar, Geräte	1 436.98		3 000.00		3 396.79	
3130	Medien und Informatik	20 188.50		25 000.00		14 314.25	
3171	Projekte, Schulreisen, Lager	4 659.65		8 500.00		18 258.05	
4260	Rückerstattungen		61 533.96		50 000.00		62 293.80
4611	Kantonsbeiträge		194 574.84		187 000.00		187 497.27
<b>213</b>	<b>Oberstufe/Sekundarstufe I</b>	<b>1 607 736.59</b>	<b>752 357.57</b>	<b>1 601 200.00</b>	<b>635 500.00</b>	<b>1 512 839.18</b>	<b>608 927.10</b>
	<b>Nettoergebnis</b>		<b>855 379.02</b>		<b>965 700.00</b>		<b>903 912.08</b>
<b>2130</b>	<b>Oberstufe/Sekundarstufe I</b>	<b>1 607 736.59</b>	<b>752 357.57</b>	<b>1 601 200.00</b>	<b>635 500.00</b>	<b>1 512 839.18</b>	<b>608 927.10</b>
	<b>Nettoergebnis</b>		<b>855 379.02</b>		<b>965 700.00</b>		<b>903 912.08</b>
3020	Löhne Lehrkräfte	1 242 621.80		1 215 000.00		1 173 527.05	
3050	Beiträge Sozialversicherungen	98 456.40		100 000.00		94 875.50	
3052	Beiträge Pensionskassen	133 356.05		128 000.00		121 824.75	
3053	Beiträge Kranken- und Unfallversicherungen	22 583.50		25 000.00		21 671.60	
3100	Lehrmittel, Schulmaterial	45 137.15		59 500.00		51 887.70	
3110	Anschaffungen Mobiliar, Geräte	812.55		1 200.00		560.00	
3130	Medien und Informatik	46 810.69		50 000.00		32 005.43	
3171	Projekte, Schulreisen, Lager	17 958.45		22 500.00		16 487.15	
4260	Rückerstattungen		780.00		2 000.00		15 318.20
4611	Kantonsbeiträge		167 416.27		137 500.00		124 913.75
4632	Schulbeitrag Gemeinde Trin		584 161.30		496 000.00		468 695.15
<b>214</b>	<b>Musikschulen</b>	<b>55 699.35</b>		<b>55 000.00</b>		<b>60 109.10</b>	
	<b>Nettoergebnis</b>		<b>55 699.35</b>		<b>55 000.00</b>		<b>60 109.10</b>
<b>2140</b>	<b>Musikschulen</b>	<b>55 699.35</b>		<b>55 000.00</b>		<b>60 109.10</b>	
	<b>Nettoergebnis</b>		<b>55 699.35</b>		<b>55 000.00</b>		<b>60 109.10</b>
3612	Entschädigungen an Gemeinden und Gemeindezweckverbände	55 699.35		55 000.00		60 109.10	
3612.0	Beiträge Musikschulen	55 699.35		55 000.00		60 109.10	

	Rechnung 2023		Budget 2023		Rechnung 2022	
	Aufwand	Ertrag	Aufwand	Ertrag	Aufwand	Ertrag
<b>217 Schulliegenschaften Nettoergebnis</b>	<b>2 446 027.93</b>	<b>288 926.00</b> <b>2 157 101.93</b>	<b>4 183 600.00</b>	<b>283 400.00</b> <b>3 900 200.00</b>	<b>676 264.29</b>	<b>283 080.00</b> <b>393 184.29</b>
<b>2170 Schulliegenschaften Nettoergebnis</b>	<b>2 446 027.93</b>	<b>288 926.00</b> <b>2 157 101.93</b>	<b>4 183 600.00</b>	<b>283 400.00</b> <b>3 900 200.00</b>	<b>676 264.29</b>	<b>283 080.00</b> <b>393 184.29</b>
3010 Löhne Hauswart, Reinigung, Aushilfen	191 701.55		194 000.00		174 366.35	
3050 Beiträge Sozialversicherungen	15 046.15		16 000.00		14 156.55	
3052 Beiträge Pensionskassen	28 306.40		30 000.00		26 983.20	
3053 Beiträge Kranken- und Unfall- versicherungen	3 512.45		4 000.00		3 274.70	
3100 Verbrauchs- und Putzmaterial	20 177.41		20 000.00		18 438.27	
3110 Anschaffungen Mobiliar, Maschinen, Fahrzeuge	72 290.20		70 000.00		33 134.06	
3111 Anschaffung Turngeräte und -material	1 441.25		6 000.00		2 215.60	
3120 Ver- und Entsorgung	102 324.95		90 000.00		71 030.61	
3130 Dienstleistungen Dritter	12 592.30		10 000.00		7 902.56	
3140 Unterhalt Schulliegenschaften	69 976.70		74 000.00		93 483.50	
3141 Unterhalt Scoletta	56 884.15		22 000.00		7 564.55	
3150 Unterhalt Mobiliar, Maschinen, Fahrzeuge	13 185.12		15 000.00		14 115.59	
3160 Mieten, Benützungsgebühren	15 000.00		15 000.00		15 000.00	
3190 Verschiedener Betriebsaufwand	367.60				1 698.75	
3300 Planmässige Abschreibungen Sachanlagen	193 900.00		313 600.00		190 000.00	
3830 Zusätzliche Abschreibungen Sachanlagen	1 643 021.70		3 300 000.00			
3900 Interne Verrechnungen	6 300.00		4 000.00		2 900.00	
4240 Benützungsgebühren Anlage		1 325.00		2 500.00		2 680.00
4260 Rückerstattungen		1 100.00		1 000.00		400.00
4632 Mietpauschale Gemeinde Trin		96 601.00		90 000.00		90 000.00
4830 Ausserordentliche Erträge		189 900.00		189 900.00		190 000.00
<b>219 Volksschule, Übriges Nettoergebnis</b>	<b>814 029.23</b>	<b>304 940.34</b> <b>509 088.89</b>	<b>858 000.00</b>	<b>279 000.00</b> <b>579 000.00</b>	<b>754 492.83</b>	<b>263 996.84</b> <b>490 495.99</b>
<b>2190 Schulleitung und Schulverwaltung Nettoergebnis</b>	<b>441 839.28</b>	<b>129 606.50</b> <b>312 232.78</b>	<b>468 000.00</b>	<b>124 000.00</b> <b>344 000.00</b>	<b>406 816.20</b>	<b>117 363.00</b> <b>289 453.20</b>
3000 Tag- und Sitzungsgelder Schulrat	11 122.00		15 000.00		10 556.00	
3010 Löhne Schulleitung und Sekretariat	238 097.60		246 000.00		234 507.00	
3050 Beiträge Sozialversicherungen	19 321.90		20 500.00		19 190.30	
3052 Beiträge Pensionskassen	40 360.80		42 000.00		39 759.00	
3053 Beiträge Kranken- und Unfall- versicherungen	4 184.55		5 500.00		4 031.70	
3090 Aus- und Weiterbildung	22 494.65		29 000.00		23 510.85	
3100 Schulmaterial, Drucksachen, Fachliteratur	2 820.85		3 000.00		3 054.50	
3131 Porti, Telefon, Radio, TV, Internet	7 269.30		11 000.00		9 029.00	
3150 Unterhalt Mobiliar, Geräte	21 338.35		19 000.00		17 591.35	
3170 Spesenentschädigungen	2 000.00		3 000.00		2 000.00	
3171 Veranstaltungen, Projekte	44 052.38		46 000.00		21 609.90	
3190 Verschiedener Betriebsaufwand	28 776.90		28 000.00		21 976.60	
4260 Rückerstattungen		7 147.50		6 000.00		10 948.00
4611 Kantonsbeiträge		81 984.40		73 000.00		69 237.50
4632 Beitrag Gemeinde Trin		40 474.60		45 000.00		37 177.50
<b>2192 Volksschule, Sonstiges Nettoergebnis</b>	<b>372 189.95</b>	<b>175 333.84</b> <b>196 856.11</b>	<b>390 000.00</b>	<b>155 000.00</b> <b>235 000.00</b>	<b>347 676.63</b>	<b>146 633.84</b> <b>201 042.79</b>
3010 Löhne Schulsozialarbeit, schulergänzende Angebote	220 687.35		207 000.00		200 589.30	
3050 Beiträge Sozialversicherungen	17 547.90		17 000.00		16 111.15	
3052 Beiträge Pensionskassen	24 970.95		32 000.00		23 782.80	
3053 Beiträge Kranken- und Unfall- versicherungen	4 591.10		4 500.00		4 189.25	
3090 Aus- und Weiterbildung	255.00		2 000.00		780.00	
3100 Material, Drucksachen, Fachliteratur	1 893.40		3 500.00		1 473.05	
3110 Anschaffungen Mobiliar	419.70		3 000.00		220.00	
3130 Dienstleistungen Dritter	64 943.55		63 000.00		65 835.65	
3131 Schülertransporte	5 559.40		26 000.00		8 594.95	



		Rechnung 2023		Budget 2023		Rechnung 2022	
		Aufwand	Ertrag	Aufwand	Ertrag	Aufwand	Ertrag
3132	Schwimm- und Sportkurse	20 883.00		20 000.00		16 389.20	
3170	Reisekosten und Spesen	7 643.50		7 000.00		7 079.00	
3171	Veranstaltungen, Projekte	1 985.10		3 000.00		1 902.50	
3190	Verschiedener Betriebsaufwand	810.00		2 000.00		729.78	
4230	Elternbeiträge		106 462.40		92 000.00		91 253.95
4611	Kantonsbeiträge		44 794.39		36 000.00		30 661.84
4632	Beitrag Schulsozialarbeit Gemeinde Trin		24 077.05		27 000.00		24 718.05
<b>22</b>	<b>SONDERSCHULEN</b>	<b>129 368.40</b>		<b>175 000.00</b>		<b>153 591.40</b>	
	<b>Nettoergebnis</b>		<b>129 368.40</b>		<b>175 000.00</b>		<b>153 591.40</b>
<b>220</b>	<b>Sonderschulen</b>	<b>129 368.40</b>		<b>175 000.00</b>		<b>153 591.40</b>	
	<b>Nettoergebnis</b>		<b>129 368.40</b>		<b>175 000.00</b>		<b>153 591.40</b>
<b>2200</b>	<b>Sonderschulen</b>	<b>129 368.40</b>		<b>175 000.00</b>		<b>153 591.40</b>	
	<b>Nettoergebnis</b>		<b>129 368.40</b>		<b>175 000.00</b>		<b>153 591.40</b>
3612	Beitrag an Sonderschulen	129 368.40		175 000.00		153 591.40	
<b>25</b>	<b>ALLGEMEINBILDENDE SCHULEN</b>	<b>64 650.00</b>		<b>75 000.00</b>		<b>58 750.00</b>	
	<b>Nettoergebnis</b>		<b>64 650.00</b>		<b>75 000.00</b>		<b>58 750.00</b>
<b>251</b>	<b>Gymnasiale Maturitätsschulen</b>	<b>64 650.00</b>		<b>75 000.00</b>		<b>58 750.00</b>	
	<b>Nettoergebnis</b>		<b>64 650.00</b>		<b>75 000.00</b>		<b>58 750.00</b>
<b>2510</b>	<b>Gymnasiale Maturitätsschulen</b>	<b>64 650.00</b>		<b>75 000.00</b>		<b>58 750.00</b>	
	<b>Nettoergebnis</b>		<b>64 650.00</b>		<b>75 000.00</b>		<b>58 750.00</b>
3631	Beitrag an Untergymnasium	64 650.00		75 000.00		58 750.00	
<b>29</b>	<b>ÜBRIGES BILDUNGSWESEN</b>	<b>1 700.00</b>		<b>15 000.00</b>		<b>5 750.00</b>	
	<b>Nettoergebnis</b>		<b>1 700.00</b>		<b>15 000.00</b>		<b>5 750.00</b>
<b>299</b>	<b>Bildung, Übriges</b>	<b>1 700.00</b>		<b>15 000.00</b>		<b>5 750.00</b>	
	<b>Nettoergebnis</b>		<b>1 700.00</b>		<b>15 000.00</b>		<b>5 750.00</b>
<b>2990</b>	<b>Bildung, Übriges</b>	<b>1 700.00</b>		<b>15 000.00</b>		<b>5 750.00</b>	
	<b>Nettoergebnis</b>		<b>1 700.00</b>		<b>15 000.00</b>		<b>5 750.00</b>
3100	Schulergänzende Bildungsangebote			10 000.00			
3636	Förderbeiträge FH Graubünden	1 700.00		5 000.00		5 750.00	

		Rechnung 2023		Budget 2023		Rechnung 2022	
		Aufwand	Ertrag	Aufwand	Ertrag	Aufwand	Ertrag
<b>3</b>	<b>KULTUR, SPORT UND FREIZEIT, KIRCHE</b>	<b>1 730 192.39</b>	<b>492 536.66</b>	<b>1 707 800.00</b>	<b>645 200.00</b>	<b>2 231 834.22</b>	<b>463 330.06</b>
	<b>Nettoergebnis</b>		<b>1 237 655.73</b>		<b>1 062 600.00</b>		<b>1 768 504.16</b>
<b>31</b>	<b>KULTURERBE</b>	<b>131 200.00</b>		<b>133 000.00</b>		<b>130 150.00</b>	
	<b>Nettoergebnis</b>		<b>131 200.00</b>		<b>133 000.00</b>		<b>130 150.00</b>
<b>311</b>	<b>Museen und bildende Kunst</b>	<b>131 200.00</b>		<b>133 000.00</b>		<b>130 150.00</b>	
	<b>Nettoergebnis</b>		<b>131 200.00</b>		<b>133 000.00</b>		<b>130 150.00</b>
<b>3110</b>	<b>Museen und bildende Kunst</b>	<b>131 200.00</b>		<b>133 000.00</b>		<b>130 150.00</b>	
	<b>Nettoergebnis</b>		<b>131 200.00</b>		<b>133 000.00</b>		<b>130 150.00</b>
3636.00	Beiträge an private Institutionen	1 200.00		3 000.00		150.00	
3636.01	Beitrag Verein Gelbes Haus	130 000.00		130 000.00		130 000.00	
<b>32</b>	<b>KULTUR, ÜBRIGES</b>	<b>151 571.01</b>	<b>12 558.49</b>	<b>187 000.00</b>	<b>14 000.00</b>	<b>131 597.25</b>	<b>13 789.88</b>
	<b>Nettoergebnis</b>		<b>139 012.52</b>		<b>173 000.00</b>		<b>117 807.37</b>
<b>321</b>	<b>Bibliotheken</b>	<b>43 905.61</b>	<b>12 558.49</b>	<b>42 000.00</b>	<b>14 000.00</b>	<b>22 350.20</b>	<b>13 789.88</b>
	<b>Nettoergebnis</b>		<b>31 347.12</b>		<b>28 000.00</b>		<b>8 560.32</b>
<b>3210</b>	<b>Schul- und Gemeindebibliothek</b>	<b>43 905.61</b>	<b>12 558.49</b>	<b>42 000.00</b>	<b>14 000.00</b>	<b>22 350.20</b>	<b>13 789.88</b>
	<b>Nettoergebnis</b>		<b>31 347.12</b>		<b>28 000.00</b>		<b>8 560.32</b>
3000	Sitzungsgelder Bibliothekskommissionen	400.00					
3010	Löhne Bibliotheksteam	26 920.00		25 000.00			
3050	Beiträge Sozialversicherungen	1 937.20		2 000.00			
3053	Beiträge Kranken- und Unfallversicherungen	574.70		500.00			
3090	Aus- und Weiterbildung	160.00		500.00			
3099	Übriger Personalaufwand			500.00			
3100	Betriebs-, Verbrauchs- und Büromaterial, Drucksachen	479.10		500.00			
3103	Anschaffungen von Büchern, CD, Zeitschriften, Digitale Bibliothek	8 796.31		8 000.00			
3130	Kommunikation, Porti, Beiträge, Versicherungen, Abgaben und Gebühren	560.05		2 500.00			
3133	Informatik-Nutzungsaufwand	2 080.80		1 000.00			
3170	Reisekosten und Spesen	81.50		500.00			
3171	Veranstaltungen, Projekte	1 050.05					
3190	Verschiedener Betriebsaufwand	865.90		1 000.00			
3636	Beitrag Schul- und Gemeindebibliothek					22 350.20	
4240	Bücher- und Medienverleih/-verkauf		9 488.60		11 000.00		
4260	Rückerstattungen Dritter		369.89		500.00		13 789.88
4631	Kantonsbeiträge		2 700.00		2 500.00		
<b>322</b>	<b>Konzert und Theater</b>	<b>35 000.00</b>		<b>35 000.00</b>		<b>40 000.00</b>	
	<b>Nettoergebnis</b>		<b>35 000.00</b>		<b>35 000.00</b>		<b>40 000.00</b>
<b>3220</b>	<b>Konzert und Theater</b>	<b>35 000.00</b>		<b>35 000.00</b>		<b>40 000.00</b>	
	<b>Nettoergebnis</b>		<b>35 000.00</b>		<b>35 000.00</b>		<b>40 000.00</b>
3636	Beiträge an Konzerte und Theater	35 000.00		35 000.00		40 000.00	
<b>329</b>	<b>Kultur, Übriges</b>	<b>72 665.40</b>		<b>110 000.00</b>		<b>69 247.05</b>	
	<b>Nettoergebnis</b>		<b>72 665.40</b>		<b>110 000.00</b>		<b>69 247.05</b>
<b>3290</b>	<b>Kultur, Übriges</b>	<b>72 665.40</b>		<b>110 000.00</b>		<b>69 247.05</b>	
	<b>Nettoergebnis</b>		<b>72 665.40</b>		<b>110 000.00</b>		<b>69 247.05</b>
3636	Beiträge an private Institutionen	72 665.40		110 000.00		69 247.05	

		Rechnung 2023		Budget 2023		Rechnung 2022	
		Aufwand	Ertrag	Aufwand	Ertrag	Aufwand	Ertrag
<b>34</b>	<b>SPORT UND FREIZEIT</b>	<b>1 430 091.83</b>	<b>479 978.17</b>	<b>1 351 800.00</b>	<b>631 200.00</b>	<b>1 957 455.02</b>	<b>449 540.18</b>
	<b>Nettoergebnis</b>		<b>950 113.66</b>		<b>720 600.00</b>		<b>1 507 914.84</b>
<b>341</b>	<b>Sport</b>	<b>359 456.47</b>	<b>322 268.49</b>	<b>351 200.00</b>	<b>518 200.00</b>	<b>436 488.91</b>	<b>327 906.97</b>
	<b>Nettoergebnis</b>		<b>37 187.98</b>	<b>167 000.00</b>			<b>108 581.94</b>
<b>3410</b>	<b>Sport</b>	<b>10 328.25</b>		<b>10 000.00</b>		<b>8 500.00</b>	
	<b>Nettoergebnis</b>		<b>10 328.25</b>		<b>10 000.00</b>		<b>8 500.00</b>
3636	Beiträge an private Institutionen	10 328.25		10 000.00		8 500.00	
<b>3411</b>	<b>Sportzentrum Prau la Selva/Camping</b>	<b>76 308.14</b>	<b>100 133.81</b>	<b>89 600.00</b>	<b>259 600.00</b>	<b>120 143.49</b>	<b>45 600.00</b>
	<b>Nettoergebnis</b>	<b>23 825.67</b>		<b>170 000.00</b>		<b>74 543.49</b>	
3130	Dienstleistungen Dritter	7 444.59		10 000.00		55 175.46	
3140	Unterhalt Gebäude und Infrastruktur	9 481.90		5 000.00		3 465.80	
3141	Unterhalt Camping	4 881.65				321.25	
3300	Planmässige Abschreibungen Sachanlagen	45 600.00		45 600.00		45 600.00	
3634	Anteil an Betriebskosten Prau la Selva					4 180.98	
3910	Interne Verrechnung von Dienstleistungen	8 900.00		29 000.00		11 400.00	
4614	Anteil aus Betriebskosten Prau la Selva		54 533.81		214 000.00		
4830	Ausserordentliche Erträge		45 600.00		45 600.00		45 600.00
<b>3412</b>	<b>Caumasee</b>	<b>272 820.08</b>	<b>222 134.68</b>	<b>251 600.00</b>	<b>258 600.00</b>	<b>307 845.42</b>	<b>282 306.97</b>
	<b>Nettoergebnis</b>		<b>50 685.40</b>	<b>7 000.00</b>		<b>25 538.45</b>	
3130	Dienstleistungen Dritter	73 889.51		35 000.00		99 983.34	
3140	Unterhalt Gebäude und Infrastruktur	34 968.20		70 000.00		94 358.21	
3141	Unterhalt Liftanlage	74 762.37		70 000.00		49 003.87	
3300	Planmässige Abschreibungen Sachanlagen	18 600.00		18 600.00		18 600.00	
3910	Interne Verrechnung von Dienstleistungen	70 600.00		58 000.00		45 900.00	
4634	Anteil aus Erfolg Caumasee		203 534.68		240 000.00		263 706.97
4830	Ausserordentliche Erträge		18 600.00		18 600.00		18 600.00
<b>342</b>	<b>Freizeit</b>	<b>1 070 635.36</b>	<b>157 709.68</b>	<b>1 000 600.00</b>	<b>113 000.00</b>	<b>1 520 966.11</b>	<b>121 633.21</b>
	<b>Nettoergebnis</b>		<b>912 925.68</b>	<b>887 600.00</b>		<b>1 399 332.90</b>	
<b>3420</b>	<b>Freizeit</b>	<b>1 070 635.36</b>	<b>157 709.68</b>	<b>1 000 600.00</b>	<b>113 000.00</b>	<b>1 520 966.11</b>	<b>121 633.21</b>
	<b>Nettoergebnis</b>		<b>912 925.68</b>	<b>887 600.00</b>		<b>1 399 332.90</b>	
3140	Anlagen- und Wegunterhalt durch Dritte	256 955.21		130 000.00		236 018.09	
3141	Unterhalt Klettersteig Pinut	31 150.60		18 000.00		15 295.20	
3300	Planmässige Abschreibungen Sachanlagen	148 500.00		145 600.00		148 600.00	
3830	Zusätzliche Abschreibungen Sachanlagen					318 677.92	
3910	Interne Verrechnung von Dienstleistungen	634 029.55		707 000.00		802 374.90	
4260	Rückerstattungen, Sponsoren Blumenkistli, Verein Pinut		9 209.68				8 533.21
4830	Ausserordentliche Erträge		148 500.00		113 000.00		113 100.00
<b>35</b>	<b>KIRCHLICHE UND RELIGIÖSE ANGELEGENHEITEN</b>	<b>17 329.55</b>		<b>36 000.00</b>		<b>12 631.95</b>	
	<b>Nettoergebnis</b>		<b>17 329.55</b>		<b>36 000.00</b>		<b>12 631.95</b>
<b>350</b>	<b>Kirchen und religiöse Angelegenheiten</b>	<b>17 329.55</b>		<b>36 000.00</b>		<b>12 631.95</b>	
	<b>Nettoergebnis</b>		<b>17 329.55</b>		<b>36 000.00</b>		<b>12 631.95</b>
<b>3500</b>	<b>Kirchen und religiöse Angelegenheiten</b>	<b>17 329.55</b>		<b>36 000.00</b>		<b>12 631.95</b>	
	<b>Nettoergebnis</b>		<b>17 329.55</b>		<b>36 000.00</b>		<b>12 631.95</b>
3130	Dienstleistungen Dritter	16 770.85		14 000.00		12 073.25	
3140	Unterhalt Kirchturm			20 000.00			
3150	Unterhalt Kirchenglocke	558.70		2 000.00		558.70	

		Rechnung 2023		Budget 2023		Rechnung 2022	
		Aufwand	Ertrag	Aufwand	Ertrag	Aufwand	Ertrag
<b>4</b>	<b>GESUNDHEIT</b>	<b>966 717.90</b>		<b>964 200.00</b>		<b>996 223.63</b>	
	<b>Nettoergebnis</b>		<b>966 717.90</b>		<b>964 200.00</b>		<b>996 223.63</b>
<b>41</b>	<b>SPITÄLER, ALTERS- UND PFLEGEHEIME</b>	<b>733 784.05</b>		<b>760 000.00</b>		<b>820 386.40</b>	
	<b>Nettoergebnis</b>		<b>733 784.05</b>		<b>760 000.00</b>		<b>820 386.40</b>
<b>411</b>	<b>Spitäler</b>	<b>265 099.10</b>		<b>360 000.00</b>		<b>398 508.80</b>	
	<b>Nettoergebnis</b>		<b>265 099.10</b>		<b>360 000.00</b>		<b>398 508.80</b>
<b>4110</b>	<b>Spitäler</b>	<b>265 099.10</b>		<b>360 000.00</b>		<b>398 508.80</b>	
	<b>Nettoergebnis</b>		<b>265 099.10</b>		<b>360 000.00</b>		<b>398 508.80</b>
3612	Spitalregion Churer Rheintal	265 099.10		360 000.00		398 508.80	
<b>412</b>	<b>Alters- und Pflegeheime</b>	<b>468 684.95</b>		<b>400 000.00</b>		<b>421 877.60</b>	
	<b>Nettoergebnis</b>		<b>468 684.95</b>		<b>400 000.00</b>		<b>421 877.60</b>
<b>4120</b>	<b>Alters- und Pflegeheime</b>	<b>468 684.95</b>		<b>400 000.00</b>		<b>421 877.60</b>	
	<b>Nettoergebnis</b>		<b>468 684.95</b>		<b>400 000.00</b>		<b>421 877.60</b>
3614	Anteil anerkannte Pflegekosten	468 684.95		400 000.00		421 877.60	
<b>42</b>	<b>AMBULANTE KRANKENPFLEGE</b>	<b>218 554.85</b>		<b>188 000.00</b>		<b>163 289.28</b>	
	<b>Nettoergebnis</b>		<b>218 554.85</b>		<b>188 000.00</b>		<b>163 289.28</b>
<b>421</b>	<b>Ambulante Krankenpflege</b>	<b>204 755.85</b>		<b>178 000.00</b>		<b>157 793.03</b>	
	<b>Nettoergebnis</b>		<b>204 755.85</b>		<b>178 000.00</b>		<b>157 793.03</b>
<b>4210</b>	<b>Ambulante Krankenpflege</b>	<b>204 755.85</b>		<b>178 000.00</b>		<b>157 793.03</b>	
	<b>Nettoergebnis</b>		<b>204 755.85</b>		<b>178 000.00</b>		<b>157 793.03</b>
3612	Beitrag an Spitexverein	204 755.85		178 000.00		157 793.03	
<b>422</b>	<b>Rettungsdienste</b>	<b>13 799.00</b>		<b>10 000.00</b>		<b>5 496.25</b>	
	<b>Nettoergebnis</b>		<b>13 799.00</b>		<b>10 000.00</b>		<b>5 496.25</b>
<b>4220</b>	<b>Rettungsdienste</b>	<b>13 799.00</b>		<b>10 000.00</b>		<b>5 496.25</b>	
	<b>Nettoergebnis</b>		<b>13 799.00</b>		<b>10 000.00</b>		<b>5 496.25</b>
3010	First Responder Flims	4 250.00					
3050	Beiträge Sozialversicherungen	64.55					
3053	Beiträge Kranken- und Unfallversicherungen	16.85					
3636	Notfalldienst Flimser Ärzte	9 467.60		10 000.00		5 496.25	
<b>43</b>	<b>GESUNDHEITSPRÄVENTION</b>	<b>12 875.05</b>		<b>14 200.00</b>		<b>11 343.25</b>	
	<b>Nettoergebnis</b>		<b>12 875.05</b>		<b>14 200.00</b>		<b>11 343.25</b>
<b>433</b>	<b>Schulgesundheitsdienst</b>	<b>12 587.05</b>		<b>13 200.00</b>		<b>10 945.25</b>	
	<b>Nettoergebnis</b>		<b>12 587.05</b>		<b>13 200.00</b>		<b>10 945.25</b>
<b>4330</b>	<b>Schulgesundheitsdienst</b>	<b>12 587.05</b>		<b>13 200.00</b>		<b>10 945.25</b>	
	<b>Nettoergebnis</b>		<b>12 587.05</b>		<b>13 200.00</b>		<b>10 945.25</b>
3010	Löhne Schularzt, Schulzahnarzt	4 716.20		5 000.00		4 482.00	
3050	Beiträge Sozialversicherungen	190.35		200.00		181.95	
3130	Schularzt, Schulzahnpflege	7 680.50		8 000.00		6 281.30	
<b>434</b>	<b>Lebensmittelkontrolle</b>	<b>288.00</b>		<b>1 000.00</b>		<b>398.00</b>	
	<b>Nettoergebnis</b>		<b>288.00</b>		<b>1 000.00</b>		<b>398.00</b>
<b>4340</b>	<b>Lebensmittelkontrolle</b>	<b>288.00</b>		<b>1 000.00</b>		<b>398.00</b>	
	<b>Nettoergebnis</b>		<b>288.00</b>		<b>1 000.00</b>		<b>398.00</b>
3131	Fleischschau	288.00		1 000.00		398.00	



		Rechnung 2023		Budget 2023		Rechnung 2022	
		Aufwand	Ertrag	Aufwand	Ertrag	Aufwand	Ertrag
49	<b>GESUNDHEITSWESEN, ÜBRIGES Nettoergebnis</b>	1 503.95	1 503.95	2 000.00	2 000.00	1 204.70	1 204.70
490	Gesundheitswesen, Übriges <b>Nettoergebnis</b>	1 503.95	1 503.95	2 000.00	2 000.00	1 204.70	1 204.70
4900	Gesundheitswesen, Übriges <b>Nettoergebnis</b>	1 503.95	1 503.95	2 000.00	2 000.00	1 204.70	1 204.70
3636	Beiträge an private Institutionen	1 503.95		2 000.00		1 204.70	

		Rechnung 2023		Budget 2023		Rechnung 2022	
		Aufwand	Ertrag	Aufwand	Ertrag	Aufwand	Ertrag
<b>5</b>	<b>SOZIALE SICHERHEIT</b>	<b>1 311 189.56</b>	<b>598 020.59</b>	<b>1 034 000.00</b>	<b>123 000.00</b>	<b>1 065 636.53</b>	<b>326 109.03</b>
	<b>Nettoergebnis</b>		<b>713 168.97</b>		<b>911 000.00</b>		<b>739 527.50</b>
<b>53</b>	<b>ALTER</b>	<b>13 509.07</b>		<b>7 000.00</b>		<b>12 000.78</b>	
	<b>Nettoergebnis</b>		<b>13 509.07</b>		<b>7 000.00</b>		<b>12 000.78</b>
<b>535</b>	<b>Leistungen an das Alter</b>	<b>13 509.07</b>		<b>7 000.00</b>		<b>12 000.78</b>	
	<b>Nettoergebnis</b>		<b>13 509.07</b>		<b>7 000.00</b>		<b>12 000.78</b>
<b>5350</b>	<b>Leistungen an das Alter</b>	<b>13 509.07</b>		<b>7 000.00</b>		<b>12 000.78</b>	
	<b>Nettoergebnis</b>		<b>13 509.07</b>		<b>7 000.00</b>		<b>12 000.78</b>
3000	Tag- und Sitzungsgelder Alterskommission	3 264.00		2 000.00		2 784.00	
3053	Beiträge Kranken- und Unfallversicherungen	63.20				54.00	
3130	Dienstleistungen Dritter	10 181.87		5 000.00		9 162.78	
<b>54</b>	<b>FAMILIE UND JUGEND</b>	<b>266 659.93</b>	<b>44 168.00</b>	<b>276 000.00</b>	<b>20 000.00</b>	<b>229 559.05</b>	<b>20 000.00</b>
	<b>Nettoergebnis</b>		<b>222 491.93</b>		<b>256 000.00</b>		<b>209 559.05</b>
<b>543</b>	<b>Alimentenbevorschussung und -inkasso</b>	<b>40 182.00</b>		<b>28 000.00</b>		<b>34 793.15</b>	
	<b>Nettoergebnis</b>		<b>40 182.00</b>		<b>28 000.00</b>		<b>34 793.15</b>
<b>5430</b>	<b>Alimentenbevorschussung und -inkasso</b>	<b>40 182.00</b>		<b>28 000.00</b>		<b>34 793.15</b>	
	<b>Nettoergebnis</b>		<b>40 182.00</b>		<b>28 000.00</b>		<b>34 793.15</b>
3130	Dienstleistungen Dritter	5 133.50		3 000.00		7 311.15	
3637	Alimentenbevorschussung und -inkasso	35 048.50		25 000.00		27 482.00	
<b>544</b>	<b>Jugendschutz</b>	<b>103 047.23</b>	<b>38 175.00</b>	<b>156 000.00</b>	<b>20 000.00</b>	<b>111 448.50</b>	<b>20 000.00</b>
	<b>Nettoergebnis</b>		<b>64 872.23</b>		<b>136 000.00</b>		<b>91 448.50</b>
<b>5440</b>	<b>Jugendschutz, Kinder- und Jugendheime</b>	<b>103 047.23</b>	<b>38 175.00</b>	<b>156 000.00</b>	<b>20 000.00</b>	<b>111 448.50</b>	<b>20 000.00</b>
	<b>Nettoergebnis</b>		<b>64 872.23</b>		<b>136 000.00</b>		<b>91 448.50</b>
3010	Löhne Jugendarbeit	66 575.00		103 000.00		63 030.10	
3050	Beiträge Sozialversicherungen	4 702.15		10 500.00		5 260.00	
3052	Beiträge Pensionskassen	7 618.95		17 000.00		17 240.40	
3053	Beiträge Kranken- und Unfallversicherungen	1 473.25		2 000.00		1 374.30	
3099	Übriger Personalaufwand	1 401.45		1 000.00		2 737.60	
3130	Dienstleistungen Dritter	4 896.20		2 000.00		2 982.00	
3133	Informatik-Nutzungsaufwand	7 987.00		10 000.00		8 185.20	
3190	Verschiedener Betriebsaufwand	3 655.58		4 000.00		4 935.05	
3636	Beitrag an Jugendraum	4 737.65		6 500.00		5 703.85	
4260	Rückerstattungen		18 175.00				
4632	Beitrag Gemeinde Trin		20 000.00		20 000.00		20 000.00
<b>545</b>	<b>Leistungen an Familien</b>	<b>123 430.70</b>	<b>5 993.00</b>	<b>92 000.00</b>		<b>83 317.40</b>	
	<b>Nettoergebnis</b>		<b>117 437.70</b>		<b>92 000.00</b>		<b>83 317.40</b>
<b>5450</b>	<b>Leistungen an Familien</b>	<b>32 821.20</b>		<b>2 000.00</b>		<b>648.00</b>	
	<b>Nettoergebnis</b>		<b>32 821.20</b>		<b>2 000.00</b>		<b>648.00</b>
3612	Beitrag an Mütter- und Väterberatung	394.00		2 000.00		648.00	
3636	Familienberatung	32 427.20					
<b>5451</b>	<b>Kinderkrippen und Kinderhorte</b>	<b>90 609.50</b>	<b>5 993.00</b>	<b>90 000.00</b>		<b>82 669.40</b>	
	<b>Nettoergebnis</b>		<b>84 616.50</b>		<b>90 000.00</b>		<b>82 669.40</b>
3614	Familienergänzende Kinderbetreuung	90 609.50		90 000.00		82 669.40	
4611	Entschädigungen vom Kanton		5 993.00				

		Rechnung 2023		Budget 2023		Rechnung 2022	
		Aufwand	Ertrag	Aufwand	Ertrag	Aufwand	Ertrag
<b>57</b>	<b>SOZIALHILFE UND ASYLWESEN</b>	<b>1 031 020.56</b>	<b>553 852.59</b>	<b>751 000.00</b>	<b>103 000.00</b>	<b>824 076.70</b>	<b>306 109.03</b>
	<b>Nettoergebnis</b>		<b>477 167.97</b>		<b>648 000.00</b>		<b>517 967.67</b>
<b>572</b>	<b>Wirtschaftliche Hilfe</b>	<b>655 279.86</b>	<b>548 038.89</b>	<b>395 000.00</b>	<b>100 000.00</b>	<b>493 453.05</b>	<b>297 276.13</b>
	<b>Nettoergebnis</b>		<b>107 240.97</b>		<b>295 000.00</b>		<b>196 176.92</b>
<b>5720</b>	<b>Wirtschaftliche Hilfe</b>	<b>655 279.86</b>	<b>548 038.89</b>	<b>395 000.00</b>	<b>100 000.00</b>	<b>493 453.05</b>	<b>297 276.13</b>
	<b>Nettoergebnis</b>		<b>107 240.97</b>		<b>295 000.00</b>		<b>196 176.92</b>
3611	Beitrag an stationäre Kinderschutzmassnahmen	4 200.00					
3637	Unterstützungen in der Gemeinde	651 079.86		395 000.00		493 453.05	
4631	Kantonsbeiträge		548 038.89		100 000.00		297 276.13
<b>579</b>	<b>Fürsorge, Übriges</b>	<b>375 740.70</b>	<b>5 813.70</b>	<b>356 000.00</b>	<b>3 000.00</b>	<b>330 623.65</b>	<b>8 832.90</b>
	<b>Nettoergebnis</b>		<b>369 927.00</b>		<b>353 000.00</b>		<b>321 790.75</b>
<b>5790</b>	<b>Fürsorge, Übriges</b>	<b>375 740.70</b>	<b>5 813.70</b>	<b>356 000.00</b>	<b>3 000.00</b>	<b>330 623.65</b>	<b>8 832.90</b>
	<b>Nettoergebnis</b>		<b>369 927.00</b>		<b>353 000.00</b>		<b>321 790.75</b>
3611	Integrationsförderung gemäss kant. Gesetz	8 581.85		8 000.00		6 914.70	
3612	Beiträge an Regionalen Sozialdienst Chur	139 917.90		165 000.00		146 688.15	
3631	Stationäre Kinderschutzmassnahmen	63 903.45					
3632	Berufsbeistandschaft Imboden	158 011.70		178 000.00		171 106.55	
3636	Beiträge an private Institutionen	3 276.90		3 000.00		3 224.50	
3637	Uneinbringliche Krankenkassenprämien	2 048.90		2 000.00		2 689.75	
4260	Rückerstattungen		5 813.70		3 000.00		8 832.90

		Rechnung 2023		Budget 2023		Rechnung 2022	
		Aufwand	Ertrag	Aufwand	Ertrag	Aufwand	Ertrag
<b>6</b>	<b>VERKEHR</b>	<b>13 273 643.31</b>	<b>3 922 971.39</b>	<b>5 987 800.00</b>	<b>4 034 600.00</b>	<b>15 142 778.56</b>	<b>3 953 164.39</b>
	<b>Nettoergebnis</b>		<b>9 350 671.92</b>		<b>1 953 200.00</b>		<b>11 189 614.17</b>
<b>61</b>	<b>STRASSENVERKEHR</b>	<b>7 335 898.66</b>	<b>3 894 537.39</b>	<b>5 957 800.00</b>	<b>4 004 600.00</b>	<b>5 512 778.56</b>	<b>3 924 898.39</b>
	<b>Nettoergebnis</b>		<b>3 441 361.27</b>		<b>1 953 200.00</b>		<b>1 587 880.17</b>
<b>613</b>	<b>Kantonsstrassen</b>	<b>13 200.00</b>	<b>13 200.00</b>	<b>50 000.00</b>	<b>13 200.00</b>	<b>13 200.00</b>	<b>13 200.00</b>
	<b>Nettoergebnis</b>				<b>36 800.00</b>		
<b>6130</b>	<b>Kantonsstrassen</b>	<b>13 200.00</b>	<b>13 200.00</b>	<b>50 000.00</b>	<b>13 200.00</b>	<b>13 200.00</b>	<b>13 200.00</b>
	<b>Nettoergebnis</b>				<b>36 800.00</b>		
3300	Planmässige Abschreibungen Sachanlagen	13 200.00		30 000.00		13 200.00	
3611	Beitrag an Unterhalt Kantonsstrassen			20 000.00			
4830	Ausserordentliche Erträge		13 200.00		13 200.00		13 200.00
<b>615</b>	<b>Gemeindestrassen</b>	<b>4 357 479.46</b>	<b>916 118.19</b>	<b>2 881 400.00</b>	<b>965 000.00</b>	<b>2 570 485.66</b>	<b>982 605.49</b>
	<b>Nettoergebnis</b>		<b>3 441 361.27</b>		<b>1 916 400.00</b>		<b>1 587 880.17</b>
<b>6150</b>	<b>Gemeindestrassen</b>	<b>4 357 479.46</b>	<b>916 118.19</b>	<b>2 881 400.00</b>	<b>965 000.00</b>	<b>2 570 485.66</b>	<b>982 605.49</b>
	<b>Nettoergebnis</b>		<b>3 441 361.27</b>		<b>1 916 400.00</b>		<b>1 587 880.17</b>
3100	Verbrauchsmaterial Strassen und Signalisation	52 205.30		50 000.00		38 854.55	
3120	Energie	62 460.60		60 000.00		48 955.50	
3130	Dienstleistungen Dritter, Transporte	103 846.47		90 000.00		185 956.65	
3140	Unterhalt Dorfstrassen	405 969.40		490 000.00		458 160.60	
3141	Winterdienst	247 270.59		290 000.00		203 533.39	
3142	Strassenreinigung			10 000.00			
3143	Unterhalt Parkplätze	50 252.90		60 000.00		3 931.50	
3144	Unterhalt Strassenbeleuchtung	70 233.40		70 000.00		62 374.00	
3145	Weihnachts- und Saisonbeleuchtung	57 261.55		60 000.00		163 856.37	
3146	Unterhalt Güter- und Flurwege	131 237.70		190 000.00		85 512.80	
3147	Baulicher und betrieblicher Unterhalt	1 157.80		20 000.00		1 157.80	
3150	Unterhalt Parkuhren	19 928.20		25 000.00		21 566.60	
3190	Verschiedener Betriebsaufwand	2 000.00		2 000.00		5 482.60	
3300	Planmässige Abschreibungen Sachanlagen	520 300.00		530 900.00		465 200.00	
3830	Zusätzliche Abschreibungen Sachanlagen	1 948 055.55				96 643.30	
3910	Interne Verrechnung von Dienst- leistungen	685 300.00		933 500.00		729 300.00	
4240	Parkgebühren		384 976.57		450 000.00		447 831.25
4260	Rückerstattungen Dritter		9 733.68		5 000.00		5 020.60
4261	Rückerstattungen Dritter MwSt.		56 307.94		50 000.00		69 653.64
4830	Ausserordentliche Erträge		465 100.00		460 000.00		460 100.00
<b>619</b>	<b>Werkbetrieb</b>	<b>2 965 219.20</b>	<b>2 965 219.20</b>	<b>3 026 400.00</b>	<b>3 026 400.00</b>	<b>2 929 092.90</b>	<b>2 929 092.90</b>
	<b>Nettoergebnis</b>						
<b>6190</b>	<b>Werkbetrieb</b>	<b>2 965 219.20</b>	<b>2 965 219.20</b>	<b>3 026 400.00</b>	<b>3 026 400.00</b>	<b>2 929 092.90</b>	<b>2 929 092.90</b>
	<b>Nettoergebnis</b>						
3010	Löhne Werkdienste	1 685 354.00		1 830 000.00		1 674 562.05	
3050	Beiträge Sozialversicherungen	142 032.20		150 000.00		136 346.05	
3052	Beiträge Pensionskassen	249 248.50		280 000.00		255 185.10	
3053	Beiträge Kranken- und Unfall- versicherungen	50 365.15		58 000.00		51 012.50	
3060	Rentenleistungen	7 350.00		7 500.00		14 340.00	
3090	Aus- und Weiterbildung	13 010.00		6 000.00		4 856.10	
3099	Übriger Personalaufwand	40 563.48		6 000.00		29 121.45	
3100	Verbrauchs- und Putzmaterial, Büromaterial	143 830.69		200 000.00		165 997.81	
3110	Anschaffungen Mobiliar, Maschinen, Fahrzeuge	47 448.47		45 000.00		17 957.20	
3130	Dienstleistungen Dritter, Transporte	54 483.80		10 000.00		14 118.65	
3133	Informatik-Nutzungsaufwand	17 999.90		18 000.00		11 628.10	
3134	Verkehrssteuern, Versicherungen, Telefon	82 332.07		80 000.00		78 602.30	



		Rechnung 2023		Budget 2023		Rechnung 2022	
		Aufwand	Ertrag	Aufwand	Ertrag	Aufwand	Ertrag
3150	Unterhalt Maschinen, Fahrzeuge	105 584.08		180 000.00		210 475.24	
3170	Reisekosten und Spesen	8 678.40		4 000.00		7 617.60	
3190	Verschiedener Betriebsaufwand	31 711.16		20 000.00		20 964.20	
3300	Planmässige Abschreibungen Sachanlagen	129 600.00		131 900.00		118 400.00	
3830	Zusätzliche Abschreibungen Sachanlagen	155 627.30				117 908.55	
4241	Arbeiten für Dritte		11 532.80		2 000.00		12 674.40
4250	Verkäufe				2 000.00		
4260	Rückerstattungen Dritter		77 656.85		15 000.00		21 643.60
4830	Ausserordentliche Erträge		118 400.00		109 900.00		109 900.00
4910	Interne Verrechnung von Dienst- leistungen		2 757 629.55		2 897 500.00		2 784 874.90
<b>62</b>	<b>ÖFFENTLICHER VERKEHR</b>	<b>30 234.65</b>	<b>28 434.00</b>	<b>30 000.00</b>	<b>30 000.00</b>	<b>30 000.00</b>	<b>28 266.00</b>
	<b>Nettoergebnis</b>		<b>1 800.65</b>				<b>1 734.00</b>
<b>629</b>	<b>Öffentlicher Verkehr</b>	<b>30 234.65</b>	<b>28 434.00</b>	<b>30 000.00</b>	<b>30 000.00</b>	<b>30 000.00</b>	<b>28 266.00</b>
	<b>Nettoergebnis</b>		<b>1 800.65</b>				<b>1 734.00</b>
<b>6290</b>	<b>Öffentlicher Verkehr, Übriges</b>	<b>30 234.65</b>	<b>28 434.00</b>	<b>30 000.00</b>	<b>30 000.00</b>	<b>30 000.00</b>	<b>28 266.00</b>
	<b>Nettoergebnis</b>		<b>1 800.65</b>				<b>1 734.00</b>
3130	SBB Spar-Tageskarte Gemeinde	28 234.65		28 000.00		28 000.00	
3910	Interne Verrechnung von Dienst- leistungen	2 000.00		2 000.00		2 000.00	
4250	Verkaufserlös SBB Spar-Tageskarte Gemeinde		28 434.00		30 000.00		28 266.00
<b>63</b>	<b>VERKEHR, ÜBRIGES</b>	<b>5 907 510.00</b>				<b>9 600 000.00</b>	
	<b>Nettoergebnis</b>		<b>5 907 510.00</b>				<b>9 600 000.00</b>
<b>631</b>	<b>Verkehr, Übriges</b>	<b>5 907 510.00</b>				<b>9 600 000.00</b>	
	<b>Nettoergebnis</b>		<b>5 907 510.00</b>				<b>9 600 000.00</b>
<b>6310</b>	<b>Verkehr, Übriges</b>	<b>5 907 510.00</b>				<b>9 600 000.00</b>	
	<b>Nettoergebnis</b>		<b>5 907 510.00</b>				<b>9 600 000.00</b>
3830	Zusätzliche Abschreibungen Sachanlagen	5 907 510.00				9 600 000.00	

		Rechnung 2023		Budget 2023		Rechnung 2022	
		Aufwand	Ertrag	Aufwand	Ertrag	Aufwand	Ertrag
<b>7</b>	<b>UMWELTSCHUTZ UND RAUMORDNUNG</b>	<b>4 416 017.24</b>	<b>3 478 553.07</b>	<b>4 164 000.00</b>	<b>3 356 500.00</b>	<b>4 413 203.04</b>	<b>3 415 977.66</b>
	<b>Nettoergebnis</b>		<b>937 464.17</b>		<b>807 500.00</b>		<b>997 225.38</b>
<b>71</b>	<b>WASSERVERSORGUNG</b>	<b>1 143 932.54</b>	<b>1 108 313.34</b>	<b>1 068 000.00</b>	<b>1 048 000.00</b>	<b>1 069 601.33</b>	<b>1 055 253.63</b>
	<b>Nettoergebnis</b>		<b>35 619.20</b>		<b>20 000.00</b>		<b>14 347.70</b>
<b>710</b>	<b>Wasserversorgung</b>	<b>1 143 932.54</b>	<b>1 108 313.34</b>	<b>1 068 000.00</b>	<b>1 048 000.00</b>	<b>1 069 601.33</b>	<b>1 055 253.63</b>
	<b>Nettoergebnis</b>		<b>35 619.20</b>		<b>20 000.00</b>		<b>14 347.70</b>
<b>7100</b>	<b>Wasserversorgung (allgemein)</b>	<b>35 619.20</b>		<b>20 000.00</b>		<b>14 347.70</b>	
	<b>Nettoergebnis</b>		<b>35 619.20</b>		<b>20 000.00</b>		<b>14 347.70</b>
3140	Öffentliche Brunnen	35 619.20		20 000.00		14 347.70	
<b>7101</b>	<b>Wasserwerk (Gemeindebetrieb)</b>	<b>1 108 313.34</b>	<b>1 108 313.34</b>	<b>1 048 000.00</b>	<b>1 048 000.00</b>	<b>1 055 253.63</b>	<b>1 055 253.63</b>
	<b>Nettoergebnis</b>						
3100	Verbrauchsmaterial	47 910.01		35 000.00		55 024.05	
3110	Anschaffungen Mobiliar, Maschinen	69 900.23		45 000.00		14 956.74	
3120	Wasser, Energie, Heizung	36 925.91		30 000.00		20 581.52	
3130	Dienstleistungen Dritter und Versicherungsprämien	96 550.33		186 000.00		85 857.48	
3140	Unterhalt Reservoirs und Netze	394 388.86		380 000.00		380 761.85	
3190	Verschiedener Betriebsaufwand	5 440.81		15 000.00		2 486.82	
3510	Einlagen in Spezialfinanzierungen des Eigenkapitals	54 697.19		28 000.00		134 185.17	
3910	Interne Verrechnung von Dienstleistungen	402 500.00		329 000.00		361 400.00	
4240	Grund- und Bezugsgebühren Wasser		1 010 411.38		1 000 000.00		1 014 136.88
4260	Rückerstattungen Dritter		22 585.16		25 000.00		31 682.25
4940	Kalkulatorische Zinsen		75 316.80		23 000.00		9 434.50
<b>72</b>	<b>ABWASSERBESEITIGUNG</b>	<b>1 416 422.22</b>	<b>1 306 343.87</b>	<b>1 359 000.00</b>	<b>1 264 700.00</b>	<b>1 587 306.78</b>	<b>1 278 899.13</b>
	<b>Nettoergebnis</b>		<b>110 078.35</b>		<b>94 300.00</b>		<b>308 407.65</b>
<b>720</b>	<b>Abwasserbeseitigung</b>	<b>1 416 422.22</b>	<b>1 306 343.87</b>	<b>1 359 000.00</b>	<b>1 264 700.00</b>	<b>1 587 306.78</b>	<b>1 278 899.13</b>
	<b>Nettoergebnis</b>		<b>110 078.35</b>		<b>94 300.00</b>		<b>308 407.65</b>
<b>7200</b>	<b>Abwasserbeseitigung (allgemein)</b>	<b>128 078.35</b>	<b>18 000.00</b>	<b>106 000.00</b>	<b>11 700.00</b>	<b>320 107.65</b>	<b>11 700.00</b>
	<b>Nettoergebnis</b>		<b>110 078.35</b>		<b>94 300.00</b>		<b>308 407.65</b>
3140	Öffentliche Toiletten	110 078.35		75 000.00		102 851.75	
3300	Planmässige Abschreibungen Sachanlagen	18 000.00		31 000.00		18 100.00	
3830	Zusätzliche Abschreibungen Sachanlagen					199 155.90	
4830	Ausserordentliche Erträge		18 000.00		11 700.00		11 700.00
<b>7201</b>	<b>Abwasserbeseitigung, Kläranlage (Gemeindebetrieb)</b>	<b>1 288 343.87</b>	<b>1 288 343.87</b>	<b>1 253 000.00</b>	<b>1 253 000.00</b>	<b>1 267 199.13</b>	<b>1 267 199.13</b>
	<b>Nettoergebnis</b>						
3100	Verbrauchsmaterial	11 466.61		20 000.00		12 308.41	
3110	Anschaffungen Mobiliar, Maschinen	4 830.91		15 000.00		1 090.35	
3120	Wasser, Energie, Heizung	81 945.43		70 000.00		76 739.36	
3130	Dienstleistungen Dritter und Versicherungsprämien	128 891.27		220 000.00		119 155.32	
3140	Unterhalt ARA	288 472.82		290 000.00		201 640.34	
3141	Unterhalt Netz	212 170.06		170 000.00		162 680.25	
3190	Verschiedener Betriebsaufwand	9 353.12		15 000.00		11 579.86	
3510	Einlagen in Spezialfinanzierungen des Eigenkapitals	252 073.65		121 000.00		390 225.24	
3900	Interne Verrechnungen	2 340.00				2 080.00	
3910	Interne Verrechnung von Dienstleistungen	296 800.00		332 000.00		289 700.00	
4240	Grund- und Verbrauchsgebühren Netz/ARA		1 206 471.25		1 200 000.00		1 224 715.20
4260	Rückerstattungen Dritter		33 276.92		40 000.00		37 212.33
4940	Kalkulatorische Zinsen		48 595.70		13 000.00		5 271.60

		Rechnung 2023		Budget 2023		Rechnung 2022	
		Aufwand	Ertrag	Aufwand	Ertrag	Aufwand	Ertrag
<b>73</b>	<b>ABFALLWIRTSCHAFT</b>	<b>1 019 694.06</b>	<b>1 012 103.56</b>	<b>1 024 000.00</b>	<b>1 002 000.00</b>	<b>1 023 501.80</b>	<b>1 004 062.00</b>
	<b>Nettoergebnis</b>		<b>7 590.50</b>		<b>22 000.00</b>		<b>19 439.80</b>
<b>730</b>	<b>Abfallwirtschaft</b>	<b>1 019 694.06</b>	<b>1 012 103.56</b>	<b>1 024 000.00</b>	<b>1 002 000.00</b>	<b>1 023 501.80</b>	<b>1 004 062.00</b>
	<b>Nettoergebnis</b>		<b>7 590.50</b>		<b>22 000.00</b>		<b>19 439.80</b>
<b>7300</b>	<b>Abfallwirtschaft (allgemein)</b>	<b>7 590.50</b>		<b>22 000.00</b>		<b>19 439.80</b>	
	<b>Nettoergebnis</b>		<b>7 590.50</b>		<b>22 000.00</b>		<b>19 439.80</b>
3140	Robidog	500.00		15 000.00		13 349.25	
3612	Entschädigungen an Gemeinden und Gemeindezweckverbände	7 090.50		7 000.00		6 090.55	
3612.0	Beitrag an Tierkörpersammelstelle	7 090.50		7 000.00		6 090.55	
<b>7301</b>	<b>Abfallwirtschaft (Gemeindebetrieb)</b>	<b>1 012 103.56</b>	<b>1 012 103.56</b>	<b>1 002 000.00</b>	<b>1 002 000.00</b>	<b>1 004 062.00</b>	<b>1 004 062.00</b>
	<b>Nettoergebnis</b>						
3130	Entsorgung Siedlungsabfälle	282 754.96		315 000.00		300 408.28	
3131	Sonderabfälle (Eisen, Karton/Papier, Öl, Weissblech)	57 792.64		45 000.00		26 763.23	
3132	Küchenabfälle	45 204.20		55 000.00		57 580.07	
3134	Grüngutentsorgung	92 387.71		80 000.00		110 585.30	
3135	Dienstleistungen Dritter	63 410.62		45 000.00		40 046.62	
3136	Entsorgung Altglas, Misapor	34 190.25		45 000.00		32 571.59	
3140	Unterhalt Sammelstellen	71 824.02		45 000.00		33 233.37	
3141	Unterhalt Deponie	63 004.42		55 000.00		45 080.60	
3190	Verschiedener Betriebsaufwand			30 000.00		235.00	
3510	Einlagen in Spezialfinanzierungen des Eigenkapitals	3 434.74		40 000.00		51 257.94	
3910	Interne Verrechnung von Dienst- leistungen	298 100.00		247 000.00		306 300.00	
4240	Grund- und Verbrauchsgebühren Kehricht		881 786.43		880 000.00		855 257.20
4241	Sonderabfälle (Eisen, Karton/Papier, Grüngut, Öl, Weissblech)		24 665.75		30 000.00		47 615.36
4242	Küchenabfälle		81 998.60		70 000.00		75 842.70
4243	Gutschrift Altglas, Misapor		20 083.14		20 000.00		22 114.25
4260	Rückerstattungen Dritter		69.64		2 000.00		292.49
4900	Interne Verrechnungen Sachaufwand		3 500.00				2 940.00
<b>74</b>	<b>VERBAUUNGEN</b>	<b>151 666.70</b>	<b>16 800.00</b>	<b>140 000.00</b>	<b>16 800.00</b>	<b>164 375.05</b>	<b>55 760.70</b>
	<b>Nettoergebnis</b>		<b>134 866.70</b>		<b>123 200.00</b>		<b>108 614.35</b>
<b>741</b>	<b>Gewässerverbauungen</b>	<b>134 797.70</b>	<b>16 800.00</b>	<b>110 000.00</b>	<b>16 800.00</b>	<b>46 586.35</b>	<b>16 800.00</b>
	<b>Nettoergebnis</b>		<b>117 997.70</b>		<b>93 200.00</b>		<b>29 786.35</b>
<b>7410</b>	<b>Gewässerverbauungen</b>	<b>134 797.70</b>	<b>16 800.00</b>	<b>110 000.00</b>	<b>16 800.00</b>	<b>46 586.35</b>	<b>16 800.00</b>
	<b>Nettoergebnis</b>		<b>117 997.70</b>		<b>93 200.00</b>		<b>29 786.35</b>
3140	Unterhalt Fluss- und Wildbach- verbauungen	62 333.30		75 000.00		4 586.35	
3300	Planmässige Abschreibungen Sachanlagen	17 900.00		19 000.00		16 800.00	
3830	Zusätzliche Abschreibungen Sachanlagen	50 264.40					
3910	Interne Verrechnung von Dienst- leistungen	4 300.00		16 000.00		25 200.00	
4830	Ausserordentliche Erträge		16 800.00		16 800.00		16 800.00

		Rechnung 2023		Budget 2023		Rechnung 2022	
		Aufwand	Ertrag	Aufwand	Ertrag	Aufwand	Ertrag
<b>742</b>	<b>Lawinenverbauungen/ Naturgefahren Nettoergebnis</b>	<b>16 869.00</b>		<b>30 000.00</b>		<b>117 788.70</b>	<b>38 960.70</b>
			<b>16 869.00</b>		<b>30 000.00</b>		<b>78 828.00</b>
<b>7420</b>	<b>Lawinenverbauungen/ Naturgefahren Nettoergebnis</b>	<b>16 869.00</b>		<b>30 000.00</b>		<b>117 788.70</b>	<b>38 960.70</b>
			<b>16 869.00</b>		<b>30 000.00</b>		<b>78 828.00</b>
3130	Kontrollmessungen Flimsenstein	9 834.60		5 000.00		24 262.80	
3131	Dienstleistungen Dritter	4 134.40		25 000.00		92 125.90	
3910	Interne Verrechnung von Dienstleistungen	2 900.00				1 400.00	
4631	Investitionsbeiträge an Frühwarnsystem Flimsenstein						38 960.70
<b>75</b>	<b>ARTEN- UND LANDSCHAFTSSCHUTZ Nettoergebnis</b>	<b>98 679.46</b>	<b>34 444.60</b>	<b>76 000.00</b>	<b>25 000.00</b>	<b>108 207.20</b>	<b>21 699.50</b>
			<b>64 234.86</b>		<b>51 000.00</b>		<b>86 507.70</b>
<b>750</b>	<b>Arten- und Landschaftsschutz Nettoergebnis</b>	<b>98 679.46</b>	<b>34 444.60</b>	<b>76 000.00</b>	<b>25 000.00</b>	<b>108 207.20</b>	<b>21 699.50</b>
			<b>64 234.86</b>		<b>51 000.00</b>		<b>86 507.70</b>
<b>7500</b>	<b>Arten- und Landschaftsschutz Nettoergebnis</b>	<b>98 679.46</b>	<b>34 444.60</b>	<b>76 000.00</b>	<b>25 000.00</b>	<b>108 207.20</b>	<b>21 699.50</b>
			<b>64 234.86</b>		<b>51 000.00</b>		<b>86 507.70</b>
3130	Dienstleistungen Dritter	39 824.76		30 000.00		61 490.30	
3140	Unterhalt Caumaseezuleitung	34 444.60		25 000.00		21 699.50	
3141	Isla Casti	3 778.10					
3636.00	Beitrag Tektonikarena Sardona	3 532.00		3 000.00		5 237.40	
3636.01	Beitrag Naturmonument Ruinaulta	17 100.00		18 000.00		19 780.00	
4510	Entnahme aus SF Hydrologie		34 444.60		25 000.00		21 699.50
<b>77</b>	<b>ÜBRIGER UMWELTSCHUTZ Nettoergebnis</b>	<b>46 067.33</b>	<b>547.70</b>	<b>47 000.00</b>		<b>31 495.08</b>	<b>302.70</b>
			<b>45 519.63</b>		<b>47 000.00</b>		<b>31 192.38</b>
<b>771</b>	<b>Friedhof und Bestattung Nettoergebnis</b>	<b>46 067.33</b>	<b>547.70</b>	<b>47 000.00</b>		<b>31 495.08</b>	<b>302.70</b>
			<b>45 519.63</b>		<b>47 000.00</b>		<b>31 192.38</b>
<b>7710</b>	<b>Friedhof und Bestattung Nettoergebnis</b>	<b>46 067.33</b>	<b>547.70</b>	<b>47 000.00</b>		<b>31 495.08</b>	<b>302.70</b>
			<b>45 519.63</b>		<b>47 000.00</b>		<b>31 192.38</b>
3130	Dienstleistungen Dritter	21 185.08		5 000.00		13 966.48	
3140	Allgemeiner Unterhalt	4 182.25		35 000.00		1 528.60	
3910	Interne Verrechnung von Dienstleistungen	20 700.00		7 000.00		16 000.00	
4220	Grabtaxen		547.70				302.70
<b>79</b>	<b>RAUMORDNUNG Nettoergebnis</b>	<b>539 554.93</b>		<b>450 000.00</b>		<b>428 715.80</b>	
			<b>539 554.93</b>		<b>450 000.00</b>		<b>428 715.80</b>
<b>790</b>	<b>Raumordnung Nettoergebnis</b>	<b>539 554.93</b>		<b>450 000.00</b>		<b>428 715.80</b>	
			<b>539 554.93</b>		<b>450 000.00</b>		<b>428 715.80</b>
<b>7900</b>	<b>Raumordnung Nettoergebnis</b>	<b>539 554.93</b>		<b>450 000.00</b>		<b>428 715.80</b>	
			<b>539 554.93</b>		<b>450 000.00</b>		<b>428 715.80</b>
3100	Drucksachen, Publikationen	840.05		15 000.00		1 120.80	
3130	Planungskosten Dritter (Projekte)	526 194.38		435 000.00		414 219.25	
3131	Planungskosten Erschliessung UNESCO	12 520.50				13 375.75	



		Rechnung 2023		Budget 2023		Rechnung 2022	
		Aufwand	Ertrag	Aufwand	Ertrag	Aufwand	Ertrag
<b>8</b>	<b>VOLKSWIRTSCHAFT</b>	<b>5 759 972.29</b>	<b>4 749 197.96</b>	<b>5 603 000.00</b>	<b>4 570 000.00</b>	<b>5 467 910.98</b>	<b>4 595 997.85</b>
	<b>Nettoergebnis</b>		<b>1 010 774.33</b>		<b>1 033 000.00</b>		<b>871 913.13</b>
<b>81</b>	<b>LANDWIRTSCHAFT</b>	<b>172 332.37</b>	<b>54 045.15</b>	<b>250 500.00</b>	<b>55 000.00</b>	<b>127 145.82</b>	<b>56 378.60</b>
	<b>Nettoergebnis</b>		<b>118 287.22</b>		<b>195 500.00</b>		<b>70 767.22</b>
<b>811</b>	<b>Landwirtschaft</b>	<b>172 332.37</b>	<b>54 045.15</b>	<b>250 500.00</b>	<b>55 000.00</b>	<b>127 145.82</b>	<b>56 378.60</b>
	<b>Nettoergebnis</b>		<b>118 287.22</b>		<b>195 500.00</b>		<b>70 767.22</b>
<b>8110</b>	<b>Landwirtschaft</b>	<b>172 332.37</b>	<b>54 045.15</b>	<b>250 500.00</b>	<b>55 000.00</b>	<b>127 145.82</b>	<b>56 378.60</b>
	<b>Nettoergebnis</b>		<b>118 287.22</b>		<b>195 500.00</b>		<b>70 767.22</b>
3010	Besoldungen	4 350.00		5 000.00		4 350.00	
3050	Beiträge Sozialversicherungen	397.60		500.00		445.50	
3053	Beiträge Kranken- und Unfallversicherungen	69.30				69.30	
3120	Wasser, Energie, Heizung	9 318.45		6 000.00		10 487.10	
3130	Dienstleistungen Dritter	30 100.32		25 000.00		19 126.74	
3140	Baulicher Unterhalt Seilbahn Flimsenstein	54 622.65		98 000.00		32 421.73	
3141	Baulicher Unterhalt Alpgebäude	34 012.45		65 000.00		19 982.75	
3150	Unterhalt Mobiliar, Geräte	1 500.00				2 918.10	
3170	Reisekosten und Spesen	380.00		500.00		380.00	
3190	Verschiedener Betriebsaufwand	3 089.60		2 000.00		1 984.60	
3611	Gemeindebeitrag Tierseuchenfonds	1 992.00		500.00		1 880.00	
3910	Interne Verrechnung von Dienstleistungen	32 500.00		48 000.00		33 100.00	
4220	Grasmiettaxen (Weidetaxe)		14 556.35		18 000.00		14 555.55
4240	Pachtzinsen (Güterzinsen)		1 350.00		1 500.00		1 440.00
4260	Rückerstattungen		383.60		500.00		2 591.85
4630	Gemeindeanteil Sömmerungsbeiträge		37 755.20		35 000.00		37 791.20
<b>82</b>	<b>FORSTWIRTSCHAFT</b>	<b>811 843.69</b>	<b>525 926.45</b>	<b>720 000.00</b>	<b>475 000.00</b>	<b>662 183.30</b>	<b>397 125.90</b>
	<b>Nettoergebnis</b>		<b>285 917.24</b>		<b>245 000.00</b>		<b>265 057.40</b>
<b>820</b>	<b>Forstwirtschaft</b>	<b>811 843.69</b>	<b>525 926.45</b>	<b>720 000.00</b>	<b>475 000.00</b>	<b>662 183.30</b>	<b>397 125.90</b>
	<b>Nettoergebnis</b>		<b>285 917.24</b>		<b>245 000.00</b>		<b>265 057.40</b>
<b>8201</b>	<b>Schutzwald</b>	<b>236 630.45</b>	<b>128 056.45</b>	<b>202 000.00</b>	<b>200 000.00</b>	<b>148 669.25</b>	<b>126 151.25</b>
	<b>Nettoergebnis</b>		<b>108 574.00</b>		<b>2 000.00</b>		<b>22 518.00</b>
3614	Beitrag an Flims Trin Forst	236 630.45		202 000.00		148 669.25	
4250	Verkäufe		31 335.45		100 000.00		19 312.25
4611	Kantonsbeiträge		96 721.00		100 000.00		106 839.00
<b>8202</b>	<b>Tourismuswald</b>	<b>338 226.28</b>	<b>253 456.10</b>	<b>243 000.00</b>	<b>60 000.00</b>	<b>253 719.72</b>	<b>80 492.35</b>
	<b>Nettoergebnis</b>		<b>84 770.18</b>		<b>183 000.00</b>		<b>173 227.37</b>
3614	Beitrag an Flims Trin Forst	338 226.28		243 000.00		253 719.72	
4250	Verkäufe		181 916.10		40 000.00		63 358.35
4611	Kantonsbeiträge		71 540.00		20 000.00		17 134.00
<b>8203</b>	<b>Wirtschaftswald</b>	<b>145 229.76</b>	<b>90 290.65</b>	<b>143 000.00</b>	<b>180 000.00</b>	<b>117 753.55</b>	<b>124 938.30</b>
	<b>Nettoergebnis</b>		<b>54 939.11</b>		<b>37 000.00</b>		<b>7 184.75</b>
3614	Beitrag an Flims Trin Forst	145 229.76		143 000.00		117 753.55	
4250	Verkäufe		61 061.65		180 000.00		98 309.30
4611	Kantonsbeiträge		29 229.00				26 629.00
<b>8204</b>	<b>Naturwald</b>	<b>45 558.51</b>	<b>54 123.25</b>	<b>32 000.00</b>	<b>20 000.00</b>	<b>68 967.45</b>	<b>59 034.00</b>
	<b>Nettoergebnis</b>		<b>8 564.74</b>		<b>12 000.00</b>		<b>9 933.45</b>
3614	Beitrag an Flims Trin Forst	45 558.51		32 000.00		68 967.45	
4250	Verkäufe		52 272.25		10 000.00		17 000.00
4611	Kantonsbeiträge		1 851.00		10 000.00		42 034.00

		Rechnung 2023		Budget 2023		Rechnung 2022	
		Aufwand	Ertrag	Aufwand	Ertrag	Aufwand	Ertrag
<b>8209</b>	<b>Forstwirtschaft, Übriges</b>	<b>46 198.69</b>		<b>100 000.00</b>	<b>15 000.00</b>	<b>73 073.33</b>	<b>6 510.00</b>
	<b>Nettoergebnis</b>		<b>46 198.69</b>		<b>85 000.00</b>		<b>66 563.33</b>
3130	Dienstleistungen Dritter	506.20				10 832.25	
3614	Beitrag an Flims Trin Forst	42 592.49		95 000.00		59 141.08	
3632	Beitrag SHF, SELVA	3 100.00		5 000.00		3 100.00	
4260	Rückerstattungen Dritter				15 000.00		6 510.00
<b>84</b>	<b>TOURISMUS</b>	<b>4 775 796.23</b>	<b>4 169 226.36</b>	<b>4 632 500.00</b>	<b>4 040 000.00</b>	<b>4 678 581.86</b>	<b>4 142 493.35</b>
	<b>Nettoergebnis</b>		<b>606 569.87</b>		<b>592 500.00</b>		<b>536 088.51</b>
<b>840</b>	<b>Tourismus</b>	<b>156 215.98</b>		<b>156 000.00</b>		<b>109 664.31</b>	
	<b>Nettoergebnis</b>		<b>156 215.98</b>		<b>156 000.00</b>		<b>109 664.31</b>
<b>8400</b>	<b>Tourismus (allgemein)</b>	<b>156 215.98</b>		<b>156 000.00</b>		<b>109 664.31</b>	
	<b>Nettoergebnis</b>		<b>156 215.98</b>		<b>156 000.00</b>		<b>109 664.31</b>
3131	Dienstleistungen Dritter	8 520.97		5 000.00		54 621.41	
3636.02	Beiträge an Anlässe/Diverses	61 288.60		40 000.00		40 407.35	
3636.03	Beiträge an private Institutionen	25 289.71		30 000.00		13 369.75	
3636.04	Inwertsetzung Flimser-Stube im MET (New York)	61 116.70		65 000.00		1 265.80	
3910	Interne Verrechnung von Dienstleistungen			16 000.00			
<b>841</b>	<b>Tourismusabgabegesetz</b>	<b>4 619 580.25</b>	<b>4 169 226.36</b>	<b>4 476 500.00</b>	<b>4 040 000.00</b>	<b>4 568 917.55</b>	<b>4 142 493.35</b>
	<b>Nettoergebnis</b>		<b>450 353.89</b>		<b>436 500.00</b>		<b>426 424.20</b>
<b>8410</b>	<b>Tourismusabgabegesetz</b>	<b>4 619 580.25</b>	<b>4 169 226.36</b>	<b>4 476 500.00</b>	<b>4 040 000.00</b>	<b>4 568 917.55</b>	<b>4 142 493.35</b>
	<b>Nettoergebnis</b>		<b>450 353.89</b>		<b>436 500.00</b>		<b>426 424.20</b>
3130	Infokanal/Internetauftritt	12 913.20		13 000.00		12 913.20	
3131	Dienstleistungen Dritter	4 983.60		10 000.00		6 876.05	
3133	Informatik-Nutzungsaufwand	80.80		10 000.00		9 599.50	
3634	Beitrag an Rabattierung Gästekarte	30 000.00		30 000.00		30 000.00	
3635.00	Beitrag an Flims-Laax-Falera Management AG	3 193 294.95		3 070 500.00		3 095 213.10	
3635.01	Beitrag an Regionalbus	1 203 848.30		1 200 000.00		1 227 580.15	
3635.03	Flurentschädigung an Landwirte	21 456.50		22 000.00		21 456.50	
3636.01	Beitrag an Langlauf	42 372.90		20 000.00		55 279.05	
3910	Interne Verrechnung von Dienstleistungen	110 630.00		101 000.00		110 000.00	
4035.00	Gästetaxen		3 641 578.81		3 550 000.00		3 625 047.50
4035.01	Tourismustaxen Vermietung		332 498.10		310 000.00		322 158.00
4035.02	Tourismustaxen Gewerbe		195 149.45		180 000.00		195 287.85

		Rechnung 2023		Budget 2023		Rechnung 2022	
		Aufwand	Ertrag	Aufwand	Ertrag	Aufwand	Ertrag
<b>9</b>	<b>FINANZEN UND STEUERN</b>	<b>1 506 778.98</b>	<b>24 801 536.32</b>	<b>1 153 000.00</b>	<b>18 816 000.00</b>	<b>717 816.75</b>	<b>23 869 094.72</b>
	<b>Nettoergebnis</b>	<b>23 294 757.34</b>		<b>17 663 000.00</b>		<b>23 151 277.97</b>	
<b>91</b>	<b>STEUERN</b>	<b>28 784.75</b>	<b>19 824 971.72</b>	<b>30 000.00</b>	<b>17 515 000.00</b>	<b>18 966.05</b>	<b>21 698 239.65</b>
	<b>Nettoergebnis</b>	<b>19 796 186.97</b>		<b>17 485 000.00</b>		<b>21 679 273.60</b>	
<b>910</b>	<b>Steuern</b>	<b>28 784.75</b>	<b>19 824 971.72</b>	<b>30 000.00</b>	<b>17 515 000.00</b>	<b>18 966.05</b>	<b>21 698 239.65</b>
	<b>Nettoergebnis</b>	<b>19 796 186.97</b>		<b>17 485 000.00</b>		<b>21 679 273.60</b>	
<b>9100</b>	<b>Allgemeine Gemeindesteuern</b>	<b>28 634.75</b>	<b>10 924 411.81</b>	<b>30 000.00</b>	<b>11 175 000.00</b>	<b>18 467.60</b>	<b>12 374 149.67</b>
	<b>Nettoergebnis</b>	<b>10 895 777.06</b>		<b>11 145 000.00</b>		<b>12 355 682.07</b>	
3181	Forderungsverluste	28 634.75		30 000.00		18 467.60	
4000	Einkommenssteuern		6 495 219.18		6 965 000.00		7 256 917.15
4001	Vermögenssteuern		2 218 118.00		2 360 000.00		2 360 130.00
4002	Quellensteuern		773 067.55		650 000.00		732 456.85
4009	Nach- und Strafsteuern		689.00				13 288.25
4010	Gewinn- und Kapitalsteuern jur. Personen		1 437 318.08		1 200 000.00		2 011 357.42
<b>9101</b>	<b>Sondersteuern</b>	<b>150.00</b>	<b>8 900 559.91</b>	<b>6 340 000.00</b>	<b>6 340 000.00</b>	<b>498.45</b>	<b>9 324 089.98</b>
	<b>Nettoergebnis</b>	<b>8 900 409.91</b>		<b>6 340 000.00</b>		<b>9 323 591.53</b>	
3181	Forderungsverluste	150.00				498.45	
4021	Grund- und Liegenschaftensteuern		2 861 701.00		2 670 000.00		2 801 171.00
4022	Grundstückgewinnsteuern		3 802 695.15		1 700 000.00		3 247 307.25
4023	Handänderungssteuern		2 018 854.30		1 800 000.00		2 899 350.05
4024	Erbanfall- und Schenkungssteuern		194 110.11		150 000.00		356 481.93
4033	Hundesteuern		23 199.35		20 000.00		19 779.75
<b>93</b>	<b>FINANZ- UND LASTENAUSGLEICH</b>	<b>445 726.10</b>		<b>446 000.00</b>		<b>339 701.00</b>	
	<b>Nettoergebnis</b>		<b>445 726.10</b>		<b>446 000.00</b>		<b>339 701.00</b>
<b>930</b>	<b>Finanz- und Lastenausgleich</b>	<b>445 726.10</b>		<b>446 000.00</b>		<b>339 701.00</b>	
	<b>Nettoergebnis</b>		<b>445 726.10</b>		<b>446 000.00</b>		<b>339 701.00</b>
<b>9300</b>	<b>Finanz- und Lastenausgleich</b>	<b>445 726.10</b>		<b>446 000.00</b>		<b>339 701.00</b>	
	<b>Nettoergebnis</b>		<b>445 726.10</b>		<b>446 000.00</b>		<b>339 701.00</b>
3621	Finanz- und Lastenausgleichsbeiträge an Kanton	445 726.10		446 000.00		339 701.00	
<b>95</b>	<b>ERTRAGSANTEILE</b>		<b>359 895.60</b>		<b>354 000.00</b>		<b>351 639.17</b>
	<b>Nettoergebnis</b>	<b>359 895.60</b>		<b>354 000.00</b>		<b>351 639.17</b>	
<b>950</b>	<b>Ertragsanteile</b>		<b>359 895.60</b>		<b>354 000.00</b>		<b>351 639.17</b>
	<b>Nettoergebnis</b>	<b>359 895.60</b>		<b>354 000.00</b>		<b>351 639.17</b>	
<b>9500</b>	<b>Ertragsanteile</b>		<b>359 895.60</b>		<b>354 000.00</b>		<b>351 639.17</b>
	<b>Nettoergebnis</b>	<b>359 895.60</b>		<b>354 000.00</b>		<b>351 639.17</b>	
4120	Flims Trin Energie AG/Flims Electric AG		338 973.56		340 000.00		337 925.03
4121	Kraftwerke Zervreila AG		20 922.04		14 000.00		13 714.14
<b>96</b>	<b>VERMÖGENS- UND SCHULDEN- VERWALTUNG</b>	<b>1 032 268.13</b>	<b>4 612 151.20</b>	<b>677 000.00</b>	<b>943 000.00</b>	<b>359 149.70</b>	<b>1 813 505.80</b>
	<b>Nettoergebnis</b>	<b>3 579 883.07</b>		<b>266 000.00</b>		<b>1 454 356.10</b>	
<b>961</b>	<b>Zinsen</b>	<b>245 097.80</b>	<b>720 583.90</b>	<b>261 500.00</b>	<b>613 000.00</b>	<b>41 964.28</b>	<b>718 064.90</b>
	<b>Nettoergebnis</b>	<b>475 486.10</b>		<b>351 500.00</b>		<b>676 100.62</b>	
<b>9610</b>	<b>Zinsen</b>	<b>245 097.80</b>	<b>720 583.90</b>	<b>261 500.00</b>	<b>613 000.00</b>	<b>41 964.28</b>	<b>718 064.90</b>
	<b>Nettoergebnis</b>	<b>475 486.10</b>		<b>351 500.00</b>		<b>676 100.62</b>	
3401	Verzinsung kurz- und langfristiges FK	121 142.05		225 000.00		27 234.43	
3499	Vergütungszinsen, Skonti	43.25		500.00		23.75	
3940	Kalkulatorische Zinsen	123 912.50		36 000.00		14 706.10	
4401	Verzugszinsen auf Forderungen		18 261.90		12 000.00		16 492.90

		Rechnung 2023		Budget 2023		Rechnung 2022	
		Aufwand	Ertrag	Aufwand	Ertrag	Aufwand	Ertrag
4420	Zinsen aus Anlagen des Finanzvermögens		762.00		1 000.00		12.00
4421	Dividende Flims Electric AG		600 000.00		600 000.00		600 000.00
4422	Dividende Weisse Arena AG		101 560.00				101 560.00
<b>963</b>	<b>Liegenschaften des Finanzvermögens</b>	<b>787 062.53</b>	<b>3 891 460.30</b>	<b>415 000.00</b>	<b>330 000.00</b>	<b>317 077.62</b>	<b>333 229.90</b>
	<b>Nettoergebnis</b>	<b>3 104 397.77</b>			<b>85 000.00</b>	<b>16 152.28</b>	
<b>9630</b>	<b>Liegenschaften des Finanzvermögens</b>	<b>531 680.67</b>	<b>3 801 460.30</b>	<b>216 000.00</b>	<b>260 000.00</b>	<b>139 195.83</b>	<b>258 874.40</b>
	<b>Nettoergebnis</b>	<b>3 269 779.63</b>		<b>44 000.00</b>		<b>119 678.57</b>	
3430	Unterhalt Liegenschaften FV	92 863.95		135 000.00		100 816.80	
3439	Übriger Liegenschaftsaufwand FV	21 495.57		50 000.00		6 079.03	
3441	Marktwertanpassungen Liegenschaften FV	369 421.15					
3910	Interne Verrechnung von Dienstleistungen	47 900.00		31 000.00		32 300.00	
4260	Rückerstattungen Dritter				500.00		
4430	Mietzinsen	123 955.40			147 500.00		146 904.40
4431	Baurechtszinsen	110 298.40			111 500.00		111 685.00
4432	Pachtzinsen	285.00			500.00		285.00
4443	Marktwertanpassungen Liegenschaften FV	3 566 921.50					
<b>9631</b>	<b>Waldhaus Arena</b>	<b>202 554.11</b>	<b>70 000.00</b>	<b>169 000.00</b>	<b>70 000.00</b>	<b>131 362.04</b>	<b>74 355.50</b>
	<b>Nettoergebnis</b>		<b>132 554.11</b>		<b>99 000.00</b>		<b>57 006.54</b>
3430	Unterhalt Liegenschaften FV	53 091.32		53 000.00		41 009.70	
3439	Übriger Liegenschaftsaufwand	149 462.79		116 000.00		90 352.34	
4430	Mietzinsen						4 300.00
4439	Übriger Liegenschaftsertrag		70 000.00		70 000.00		70 055.50
<b>9632</b>	<b>Berghaus Foppa</b>	<b>52 827.75</b>	<b>20 000.00</b>	<b>30 000.00</b>		<b>46 519.75</b>	
	<b>Nettoergebnis</b>		<b>32 827.75</b>		<b>30 000.00</b>		<b>46 519.75</b>
3430	Unterhalt Liegenschaften FV	36 546.45		20 000.00		39 448.85	
3439	Übriger Liegenschaftsaufwand FV	16 281.30		10 000.00		7 070.90	
4430	Pachtzins		20 000.00				
<b>969</b>	<b>Finanzvermögen, Übriges</b>	<b>107.80</b>	<b>107.00</b>	<b>500.00</b>		<b>107.80</b>	<b>762 211.00</b>
	<b>Nettoergebnis</b>		<b>0.80</b>		<b>500.00</b>	<b>762 103.20</b>	
<b>9690</b>	<b>Finanzvermögen, Übriges</b>	<b>107.80</b>	<b>107.00</b>	<b>500.00</b>		<b>107.80</b>	<b>762 211.00</b>
	<b>Nettoergebnis</b>		<b>0.80</b>		<b>500.00</b>	<b>762 103.20</b>	
3420	Kapitalbeschaffung und -verwaltung	107.80		500.00		107.80	
4440	Marktwertanpassungen Finanzanlagen FV		107.00				762 211.00
<b>97</b>	<b>RÜCKVERTEILUNGEN</b>		<b>4 517.80</b>		<b>4 000.00</b>		<b>5 710.10</b>
	<b>Nettoergebnis</b>	<b>4 517.80</b>		<b>4 000.00</b>		<b>5 710.10</b>	
<b>971</b>	<b>Rückverteilungen</b>		<b>4 517.80</b>		<b>4 000.00</b>		<b>5 710.10</b>
	<b>Nettoergebnis</b>	<b>4 517.80</b>		<b>4 000.00</b>		<b>5 710.10</b>	
<b>9710</b>	<b>Rückverteilungen CO<sub>2</sub>-Abgabe</b>		<b>4 517.80</b>		<b>4 000.00</b>		<b>5 710.10</b>
	<b>Nettoergebnis</b>	<b>4 517.80</b>		<b>4 000.00</b>		<b>5 710.10</b>	
4699	Rückerstattung CO <sub>2</sub> -Abgabe		4 517.80		4 000.00		5 710.10
	<b>Gesamtergebnis</b>	<b>41 500 172.23</b>	<b>41 651 060.32</b>	<b>34 023 300.00</b>	<b>34 254 600.00</b>	<b>39 639 967.91</b>	<b>39 828 934.45</b>
		<b>150 888.09</b>		<b>231 300.00</b>		<b>188 966.54</b>	



# Investitionsrechnung

		Rechnung 2023		Budget 2023		Rechnung 2022	
		Ausgaben	Einnahmen	Ausgaben	Einnahmen	Ausgaben	Einnahmen
<b>0</b>	<b>ALLGEMEINE VERWALTUNG</b>	<b>876 991.72</b>	<b>84 460.00</b>	<b>420 000.00</b>		<b>381 659.75</b>	
<b>01</b>	<b>LEGISLATIVE UND EXEKUTIVE</b>	<b>216 138.68</b>					
<b>011</b>	<b>Legislative</b>	<b>216 138.68</b>					
<b>0110</b>	<b>Legislative</b>	<b>216 138.68</b>					
<b>5090</b>	<b>Übrige Sachanlagen Allgemeiner Haushalt</b>	<b>216 138.68</b>					
INV00177	Kommunikation mit Bevölkerung	216 138.68					
<b>02</b>	<b>GEMEINDEVERWALTUNG</b>	<b>660 853.04</b>	<b>84 460.00</b>	<b>420 000.00</b>		<b>381 659.75</b>	
<b>021</b>	<b>Gemeindeverwaltung</b>	<b>94 860.24</b>					
<b>0210</b>	<b>Gemeindeverwaltung</b>	<b>94 860.24</b>					
<b>5090</b>	<b>Übrige Sachanlagen Allgemeiner Haushalt</b>	<b>94 860.24</b>					
INV00178	Digitalisierung Einheimisch-Ausweis/ Gästekarte	94 860.24					
<b>029</b>	<b>Verwaltungsliegenschaften</b>	<b>565 992.80</b>	<b>84 460.00</b>	<b>420 000.00</b>		<b>381 659.75</b>	
<b>0290</b>	<b>Verwaltungsliegenschaften</b>	<b>565 992.80</b>	<b>84 460.00</b>	<b>420 000.00</b>		<b>381 659.75</b>	
<b>5000</b>	<b>Grundstücke Allgemeiner Haushalt</b>					<b>96 522.30</b>	
INV00150	Kauf Parzelle 2338 ZÖBA Milchseilbahn					96 522.30	
<b>5040</b>	<b>Hochbauten Allgemeiner Haushalt</b>	<b>565 992.80</b>		<b>420 000.00</b>		<b>285 137.45</b>	
INV00052	Ersatz resp. Neubau Bibliothek			100 000.00			
INV00085	Wärmetechnische Sanierung Eventhalle	8 028.85				147 136.45	
INV00086	Anschluss an Fernwärme im Gebiet Schlössli	164 400.55		150 000.00		138 001.00	
INV00113	Erweiterung Archiv Gemeinde alter Volg	242 857.70		50 000.00			
INV00138	KiTa, Sanierung Dach und Erweiterung mit Containern	150 705.70		120 000.00			
<b>6140</b>	<b>Rückerstattungen Dritter für Investitionen in Hochbauten</b>		<b>84 460.00</b>				
INV00086	Anschluss an Fernwärme im Gebiet Schlössli		84 460.00				
<b>1</b>	<b>ÖFFENTLICHE ORDNUNG UND SICHERHEIT, VERTEIDIGUNG</b>		<b>270 362.00</b>		<b>260 000.00</b>		
<b>16</b>	<b>VERTEIDIGUNG</b>		<b>270 362.00</b>		<b>260 000.00</b>		
<b>161</b>	<b>Militärische Verteidigung</b>		<b>270 362.00</b>		<b>260 000.00</b>		
<b>1610</b>	<b>Militärische Verteidigung</b>		<b>270 362.00</b>		<b>260 000.00</b>		
<b>6130</b>	<b>Rückerstattungen Dritter für Investitionen Übriger Tiefbau</b>		<b>270 362.00</b>		<b>260 000.00</b>		
INV00080	Sanierung Kugelfang Schiessanlage		270 362.00		260 000.00		
<b>2</b>	<b>BILDUNG</b>	<b>2 953 799.03</b>	<b>30 096.00</b>	<b>2 110 000.00</b>	<b>25 000.00</b>	<b>2 211 619.89</b>	
<b>21</b>	<b>OBLIGATORISCHE SCHULE</b>	<b>2 953 799.03</b>	<b>30 096.00</b>	<b>2 110 000.00</b>	<b>25 000.00</b>	<b>2 211 619.89</b>	
<b>217</b>	<b>Schulliegenschaften</b>	<b>2 953 799.03</b>	<b>30 096.00</b>	<b>2 110 000.00</b>	<b>25 000.00</b>	<b>2 211 619.89</b>	
<b>2170</b>	<b>Schulliegenschaften</b>	<b>2 953 799.03</b>	<b>30 096.00</b>	<b>2 110 000.00</b>	<b>25 000.00</b>	<b>2 211 619.89</b>	
<b>5040</b>	<b>Hochbauten Allgemeiner Haushalt</b>	<b>2 953 799.03</b>		<b>2 110 000.00</b>		<b>2 211 619.89</b>	
INV00115	Erweiterung Schulraum	2 844 181.33		2 000 000.00		2 211 619.89	
INV00148	Solaranlage Scoletta Surmir	109 617.70		110 000.00			

		Rechnung 2023		Budget 2023		Rechnung 2022	
		Ausgaben	Einnahmen	Ausgaben	Einnahmen	Ausgaben	Einnahmen
<b>6310</b>	<b>Investitionsbeiträge vom Kanton</b>		<b>30 096.00</b>		<b>25 000.00</b>		
INV00148	Solaranlage Scoletta Surmir		30 096.00		25 000.00		
<b>3</b>	<b>KULTUR, SPORT UND FREIZEIT, KIRCHE</b>	<b>474 780.19</b>	<b>607 167.00</b>	<b>3 700 000.00</b>		<b>436 011.50</b>	
<b>34</b>	<b>SPORT UND FREIZEIT</b>	<b>474 780.19</b>	<b>607 167.00</b>	<b>3 700 000.00</b>		<b>436 011.50</b>	
<b>341</b>	<b>Sport</b>	<b>223 692.95</b>	<b>607 167.00</b>	<b>3 000 000.00</b>		<b>157 167.00</b>	
<b>3411</b>	<b>Sportzentrum Prau la Selva/Camping</b>	<b>223 692.95</b>	<b>450 000.00</b>				
<b>5040</b>	<b>Hochbauten Allgemeiner Haushalt</b>	<b>223 692.95</b>					
INV00116	Prau La Selva Projektvertiefung	223 692.95					
<b>6320</b>	<b>Investitionsbeiträge von Gemeinden und Gemeindezweckverbänden</b>		<b>400 000.00</b>				
INV00116	Prau La Selva Projektvertiefung		400 000.00				
<b>6350</b>	<b>Investitionsbeiträge von privaten Unternehmungen</b>		<b>50 000.00</b>				
INV00116	Prau La Selva Projektvertiefung		50 000.00				
<b>3412</b>	<b>Caumasee</b>		<b>157 167.00</b>	<b>3 000 000.00</b>		<b>157 167.00</b>	
<b>5040</b>	<b>Hochbauten Allgemeiner Haushalt</b>			<b>3 000 000.00</b>		<b>157 167.00</b>	
INV00087	Ersatz Restaurant Caumasee			3 000 000.00		157 167.00	
<b>6040</b>	<b>Übertragung Investition 2022 ins FV</b>		<b>157 167.00</b>				
INV00087	Ersatz Restaurant Caumasee		157 167.00				
<b>342</b>	<b>Freizeit</b>	<b>251 087.24</b>		<b>700 000.00</b>		<b>278 844.50</b>	
<b>3420</b>	<b>Freizeit</b>	<b>251 087.24</b>		<b>700 000.00</b>		<b>278 844.50</b>	
<b>5010</b>	<b>Strassen/Verkehrswege</b>	<b>251 087.24</b>		<b>700 000.00</b>		<b>278 844.50</b>	
INV00049	Verlängerung Trutg dil Flem Stenna–Schulhaus	129 699.70		500 000.00			
INV00118	Neubau Bikerail					278 844.50	
INV00140	Segneshütte–Punt Desch Aufwertung Ballonwiese	121 387.54		200 000.00			
<b>6</b>	<b>VERKEHR</b>	<b>6 278 100.68</b>	<b>123 493.75</b>	<b>8 730 000.00</b>	<b>200 000.00</b>	<b>7 021 738.95</b>	
<b>61</b>	<b>STRASSENVERKEHR</b>	<b>2 978 100.68</b>	<b>123 493.75</b>	<b>5 430 000.00</b>	<b>200 000.00</b>	<b>3 021 738.95</b>	
<b>613</b>	<b>Kantonsstrassen</b>	<b>758 132.10</b>	<b>123 493.75</b>	<b>2 100 000.00</b>	<b>200 000.00</b>	<b>423 598.20</b>	
<b>6130</b>	<b>Kantonsstrassen</b>	<b>758 132.10</b>	<b>123 493.75</b>	<b>2 100 000.00</b>	<b>200 000.00</b>	<b>423 598.20</b>	
<b>5010</b>	<b>Strassen/Verkehrswege</b>	<b>758 132.10</b>		<b>2 100 000.00</b>		<b>423 598.20</b>	
INV00003	Ausbau Veloverbindung nach Staderas	35 603.65		200 000.00		408 151.90	
INV00055	Postautohaltestelle Camping, BeHi, Kreisel	625 360.15		900 000.00			
INV00068	Postautohaltestellen BeHi allgemein	97 168.30		1 000 000.00		15 446.30	
<b>6310</b>	<b>Investitionsbeiträge vom Kanton</b>		<b>123 493.75</b>		<b>200 000.00</b>		
INV00003	Ausbau Veloverbindung nach Staderas		123 493.75		200 000.00		
INV00068	Postautohaltestellen BeHi allgemein						
<b>615</b>	<b>Gemeindestrassen</b>	<b>2 053 141.28</b>		<b>3 150 000.00</b>		<b>2 471 732.20</b>	
<b>6150</b>	<b>Gemeindestrassen</b>	<b>2 053 141.28</b>		<b>3 150 000.00</b>		<b>2 471 732.20</b>	
<b>5010</b>	<b>Strassen/Verkehrswege</b>	<b>2 053 141.28</b>		<b>3 150 000.00</b>		<b>2 471 732.20</b>	
INV00005	Fussweg La Hoia–Waldhaus			200 000.00			
INV00044	Sanierung Via Sumandedas – Strasse	57 792.70		100 000.00		167 146.30	
INV00045	Sanierung Via Sumandedas – Beleuchtung					16 495.15	
INV00060	Sanierung Rudi Dadens 1. Etappe – Strasse					279 926.30	

	Rechnung 2023		Budget 2023		Rechnung 2022	
	Ausgaben	Einnahmen	Ausgaben	Einnahmen	Ausgaben	Einnahmen
INV00069			200 000.00			
INV00095					710 680.05	
INV00097	93 695.00		200 000.00		1 171 456.25	
INV00109	1 533 369.33		2 000 000.00		101 743.30	
INV00135					3 232.85	
INV00136	140 131.60		180 000.00			
INV00141			80 000.00			
INV00143			160 000.00		21 052.00	
INV00144			30 000.00			
INV00155	17 856.65					
INV00159	18 518.50					
INV00174	191 777.50					
<b>619</b>	<b>Werkbetrieb</b>	<b>166 827.30</b>	<b>180 000.00</b>		<b>126 408.55</b>	
<b>6190</b>	<b>Werkbetrieb</b>	<b>166 827.30</b>	<b>180 000.00</b>		<b>126 408.55</b>	
<b>5060</b>	<b>Mobilien Allgemeiner Haushalt</b>	<b>166 827.30</b>	<b>180 000.00</b>		<b>126 408.55</b>	
INV00071	Fahrzeuersatz Werkdienst 2022				126 408.55	
INV00111	Fahrzeuersatz Werkdienst 2023	166 827.30	180 000.00			
<b>63</b>	<b>VERKEHR, ÜBRIGES</b>	<b>3 300 000.00</b>	<b>3 300 000.00</b>		<b>4 000 000.00</b>	
<b>631</b>	<b>Verkehr, übriges</b>	<b>3 300 000.00</b>	<b>3 300 000.00</b>		<b>4 000 000.00</b>	
<b>6310</b>	<b>Verkehr, übriges</b>	<b>3 300 000.00</b>	<b>3 300 000.00</b>		<b>4 000 000.00</b>	
<b>5010</b>	<b>Strassen/Verkehrswege</b>	<b>3 300 000.00</b>	<b>3 300 000.00</b>		<b>4 000 000.00</b>	
INV00056	Erschliessung UNESCO Tektonikarena Sardona	3 300 000.00	3 300 000.00		4 000 000.00	
<b>7</b>	<b>UMWELTSCHUTZ UND RAUMORDNUNG</b>	<b>1 676 795.73</b>	<b>1 586 592.94</b>	<b>3 700 000.00</b>	<b>550 000.00</b>	<b>604 181.02</b>
<b>71</b>	<b>WASSERVERSORGUNG</b>	<b>828 030.72</b>	<b>909 029.60</b>	<b>1 150 000.00</b>	<b>200 000.00</b>	<b>252 456.70</b>
<b>710</b>	<b>Wasserversorgung</b>	<b>828 030.72</b>	<b>909 029.60</b>	<b>1 150 000.00</b>	<b>200 000.00</b>	<b>252 456.70</b>
<b>7101</b>	<b>Wasserwerk (Gemeindebetrieb)</b>	<b>828 030.72</b>	<b>909 029.60</b>	<b>1 150 000.00</b>	<b>200 000.00</b>	<b>252 456.70</b>
<b>5031</b>	<b>Tiefbauten Wasserversorgung</b>	<b>828 030.72</b>	<b>909 029.60</b>	<b>1 150 000.00</b>	<b>200 000.00</b>	<b>252 456.70</b>
INV00046	Sanierung Via Sumandedas – Wasser	18 570.10				68 262.62
INV00062	Sanierung Rudi Dadens 1. Etappe – Wasser					81 692.75
INV00107	Infrastrukturleitung Flims–Foppa – Wasser	47 692.39				17 520.14
INV00121	Sanierung/Ausbau Reservoir Cangina	464 381.16		550 000.00		84 981.19
INV00123	Ersatz Wasserleitung Scheia–Fidaz	167 060.99		500 000.00		
INV00134	Strassenraumgestaltung – Wasser	6 315.83				
INV00145	Sanierung Via Fischeisch – Wasser			100 000.00		
INV00175	Sanierung Via las Pleuncas 1. Etappe – Wasser	124 010.25				
<b>6310</b>	<b>Investitionsbeiträge vom Kanton</b>		<b>23 000.00</b>			
INV00121	Sanierung/Ausbau Reservoir Cangina		23 000.00			
<b>6370</b>	<b>Anschlussgebühren Wasser</b>		<b>886 029.60</b>		<b>200 000.00</b>	<b>562 702.74</b>
INV07101	Anschlussgebühren Wasser		886 029.60		200 000.00	562 702.74
<b>72</b>	<b>ABWASSERBESEITIGUNG</b>	<b>657 633.38</b>	<b>579 621.94</b>	<b>1 300 000.00</b>	<b>200 000.00</b>	<b>224 567.54</b>
<b>720</b>	<b>Abwasserbeseitigung</b>	<b>657 633.38</b>	<b>579 621.94</b>	<b>1 300 000.00</b>	<b>200 000.00</b>	<b>224 567.54</b>
<b>7200</b>	<b>Abwasserbeseitigung (allgemein)</b>			<b>430 000.00</b>		<b>3 582.80</b>
<b>5040</b>	<b>Hochbauten Allgemeiner Haushalt</b>			<b>430 000.00</b>		<b>3 582.80</b>
INV00092	WC-Anlage Eventhalle					3 582.80
INV00124	WC-Anlage PP Caumasee			180 000.00		
INV00147	WC-Anlage Ballonwiese			250 000.00		

		Rechnung 2023		Budget 2023		Rechnung 2022	
		Ausgaben	Einnahmen	Ausgaben	Einnahmen	Ausgaben	Einnahmen
<b>7201</b>	<b>Abwasserbeseitigung, Kläranlage (Gemeindebetrieb)</b>	<b>657 633.38</b>	<b>579 621.94</b>	<b>870 000.00</b>	<b>200 000.00</b>	<b>220 984.74</b>	<b>364 686.89</b>
<b>5032</b>	<b>Tiefbauten Abwasserbeseitigung</b>	<b>371 457.30</b>		<b>120 000.00</b>		<b>213 994.03</b>	
INV00047	Sanierung Via Sumandedas – Abwasser	18 570.10				41 229.64	
INV00063	Sanierung Rudi Dadens 1. Etappe – Abwasser					82 424.19	
INV00108	Infrastrukturleitung Flims–Foppa – Abwasser	69 961.84				4 001.71	
INV00133	Strassenraumgestaltung – Abwasser	132 810.87				86 338.49	
INV00146	Sanierung Via Fischeisch – Abwasser			120 000.00			
INV00176	Sanierung Via las Pleuncas 1. Etappe – Abwasser	150 114.49					
<b>5042</b>	<b>Hochbauten Abwasserbeseitigung</b>	<b>286 176.08</b>		<b>750 000.00</b>		<b>6 990.71</b>	
INV00125	Solaranlage ARA			350 000.00			
INV00142	Ersatz Blockheizkraftwerk	286 176.08		400 000.00		6 990.71	
<b>6370</b>	<b>Anschlussgebühren Abwasser</b>		<b>579 621.94</b>		<b>200 000.00</b>		<b>364 686.89</b>
INV07201	Anschlussgebühren Abwasser		579 621.94		200 000.00		364 686.89
<b>73</b>	<b>ABFALLWIRTSCHAFT</b>	<b>15 993.13</b>		<b>1 100 000.00</b>		<b>57 194.38</b>	
<b>730</b>	<b>Abfallwirtschaft</b>	<b>15 993.13</b>		<b>1 100 000.00</b>		<b>57 194.38</b>	
<b>7301</b>	<b>Abfallwirtschaft (Gemeindebetrieb)</b>	<b>15 993.13</b>		<b>1 100 000.00</b>		<b>57 194.38</b>	
<b>5033</b>	<b>Tiefbauten Abfallwirtschaft</b>	<b>15 993.13</b>		<b>1 000 000.00</b>		<b>57 194.38</b>	
INV00127	Bachverbauung Val Serris, Sanierung Kiesfang und Ausdohlung Bach	15 993.13		1 000 000.00		57 194.38	
<b>5043</b>	<b>Hochbauten Abfallwirtschaft</b>			<b>100 000.00</b>			
INV00091	Verlegung und Neubau Sammelstelle			100 000.00			
<b>74</b>	<b>VERBAUUNGEN</b>	<b>71 746.50</b>	<b>97 941.40</b>	<b>150 000.00</b>	<b>150 000.00</b>	<b>69 962.40</b>	
<b>741</b>	<b>Gewässerverbauungen</b>	<b>71 746.50</b>	<b>97 941.40</b>	<b>150 000.00</b>	<b>150 000.00</b>	<b>69 962.40</b>	
<b>7410</b>	<b>Gewässerverbauungen</b>	<b>71 746.50</b>	<b>97 941.40</b>	<b>150 000.00</b>	<b>150 000.00</b>	<b>69 962.40</b>	
<b>5020</b>	<b>Wasserbau</b>	<b>71 746.50</b>		<b>150 000.00</b>		<b>69 962.40</b>	
INV00089	Hochwasserschutz Bäche Fidaz	71 746.50		150 000.00		69 962.40	
<b>6310</b>	<b>Investitionsbeiträge vom Kanton</b>		<b>97 941.40</b>		<b>150 000.00</b>		
INV00089	Hochwasserschutz Bäche Fidaz		97 941.40		150 000.00		
<b>75</b>	<b>ARTEN- UND LANDSCHAFTSSCHUTZ</b>	<b>103 392.00</b>					
<b>750</b>	<b>Arten- und Landschaftsschutz</b>	<b>103 392.00</b>					
<b>7500</b>	<b>Arten- und Landschaftsschutz</b>	<b>103 392.00</b>					
<b>5090</b>	<b>Übrige Sachanlagen</b>	<b>103 392.00</b>					
INV00151	Detailkonzeption Isla Casti	103 392.00					
<b>8</b>	<b>VOLKSWIRTSCHAFT</b>	<b>17 083.75</b>		<b>650 000.00</b>			
<b>82</b>	<b>FORSTWIRTSCHAFT</b>	<b>15 083.75</b>		<b>650 000.00</b>			
<b>820</b>	<b>Forstwirtschaft</b>	<b>15 083.75</b>		<b>650 000.00</b>			
<b>8200</b>	<b>Forstwirtschaft</b>	<b>15 083.75</b>		<b>650 000.00</b>			
<b>5010</b>	<b>Strassen/Verkehrswege</b>	<b>15 083.75</b>		<b>650 000.00</b>			
INV00106	Walderschliessung Fidaz	15 083.75		650 000.00			
<b>84</b>	<b>TOURISMUS</b>	<b>2 000.00</b>					
<b>841</b>	<b>Tourismusabgabegesetz</b>	<b>2 000.00</b>					
<b>8410</b>	<b>Tourismusabgabegesetz</b>	<b>2 000.00</b>					
<b>5540</b>	<b>Beteiligung Flims Laax Falera Management AG</b>	<b>2 000.00</b>					
INV00180	Beteiligung Flims Laax Falera Management AG	2 000.00					
	<b>Nettoinvestition</b>	<b>12 277 551.10</b>	<b>2 702 171.69</b>	<b>19 310 000.00</b>	<b>1 035 000.00</b>	<b>10 655 211.11</b>	<b>927 389.63</b>
			<b>9 575 379.41</b>		<b>18 275 000.00</b>		<b>9 727 821.48</b>



# Anhang zur Jahresrechnung

## 1. Rechnungslegungsgrundsätze, Grundsätze zur Bilanzierung und Bewertung

### Rechnungslegungsgrundsätze

Die Rechnungslegung ist in Übereinstimmung mit dem Gesetz über den Finanzhaushalt des Kantons Graubünden (Finanzhaushaltsgesetz, FHG, BR 710.100) sowie der Finanzhaushaltsverordnung für die Gemeinden (FHVG, BR 710.200) erfolgt. Sie zeigt ein Bild des Finanzhaushaltes, welches der tatsächlichen Vermögens-, Finanz- und Ertragslage entspricht (true and fair view).

### Grundsätze zur Bilanzierung und Bewertung

Das Finanzvermögen umfasst jene Vermögenswerte, die ohne Beeinträchtigung der Erfüllung öffentlicher Aufgaben veräussert werden können (Art. 2 Abs. 1 FHG). Es wird per Bilanzstichtag nach kaufmännischen Grundsätzen bewertet. Ausgenommen sind Grundstücke und Gebäude, deren Bewertung mindestens alle 10 Jahre erfolgt (Art. 26 FHG und Art. 20 FHVG).

Das Verwaltungsvermögen umfasst jene Vermögenswerte, die unmittelbar und auf längere Zeit der Erfüllung öffentlicher Aufgaben dienen (Art. 2 Abs. 2 FHG). Vermögenswerte des Verwaltungsvermögens werden bilanziert, wenn sie über mehrere Jahre genutzt werden können und die für die Gemeinde geltende Aktivierungsgrenze übersteigen (Art. 12 FHVG). Das Verwaltungsvermögen wird zu Anschaffungs- oder Herstellungskosten bilanziert. Sind keine Kosten entstanden, wird es zum Marktwert bilanziert. Das Verwaltungsvermögen, das durch Nutzung einem Wertverzehr unterliegt, wird ordentlich je Anlagekategorie nach der angenommenen Nutzungsdauer linear abgeschrieben. Ist bei einer Position des Verwaltungsvermögens eine dauerhafte und die ordentliche Nutzung übersteigende Wertminderung absehbar, wird deren Buchwert berichtigt (Art. 27 Abs. 4 FHG). Darlehen, Beteiligungen und Grundstücke werden nicht abgeschrieben, solange keine Wertminderung eintritt.

## 2. Eigenkapitalnachweis

Konto	Bezeichnung	Stand 1.1.2023	Stand 31.12.2023	Veränderung	Grund der Veränderung
290010	SF Wasserwerk	3 303 368	3 439 064	135 696	Übertrag der Saldi aus ER/IR
290020	SF Abwasserbeseitigung	2 131 392	2 305 455	174 062	Übertrag der Saldi aus ER/IR
290030	SF Abfallbeseitigung	-971 428	-967 993	3 435	Übertrag der Saldi aus ER/IR
290990	Bodenerlöskonto der Bürgergemeinde	427 248	433 398	6 150	Diverse Käufe/Verkäufe Land
291000	Fonds Erstwohnungsbau/ touristische Infrastruktur	7 881 500	7 881 500	0	
291000	Zur Verfügung stehende Lenkungsabgabe	4 492 490	4 492 490	0	
291001	Verwendete Lenkungsabgabe	3 389 010	3 389 010	0	
291005	Förderfonds Erstwohnungsbau	0	142 770	142 770	Lenkungsabgabe
291002	Hydrologie Flims	1 408 818	1 374 373	-34 445	Unterhalt Caumaseezuleitung
299000	Jahresergebnis	188 967	150 888	-38 078	
299900	Kumulierte Ergebnisse der Vorjahre	37 937 824	38 126 791	188 967	Ergebnis aus Vorjahr
	<b>Total Eigenkapital</b>	<b>52 307 689</b>	<b>52 886 246</b>	<b>578 557</b>	

### 3. Rückstellungsspiegel

Konto	Bezeichnung	Stand 1.1.2023	Stand 31.12.2023	Veränderung	Grund der Veränderung
208800	Langfristige Rückstellungen	0	0	0	
	<b>Total Rückstellungen</b>	<b>0</b>	<b>0</b>	<b>0</b>	

### 4. Beteiligungsspiegel

**Darlehen des Verwaltungsvermögens, die mit der öffentlichen Aufgabenerfüllung oder Interessenz im Zusammenhang stehen**

Konto	Bezeichnung	Art des Darlehens	Buchwert 31.12.2023
144400.01	Betriebs- und Konkursamt Imboden	Betriebskredit	4 410.60
144400.02	Berufsbeistandschaft Imboden	Betriebskredit	11 761.60
	<b>Total</b>		<b>16 172.20</b>

**Beteiligungen des Verwaltungsvermögens, die mit der öffentlichen Aufgabenerfüllung oder Interessenz im Zusammenhang stehen**

Konto	Bezeichnung, Titel	Tätigkeit	Art	Anzahl	Nominalwert	Beteilig. in %	Buchwert 31.12.2023
145500	Flims Laax Falera Management AG	DMO Flims/Laax/Falera	Aktien	18	1 000	18,0	18 000
145500	Reziaholz GmbH	Vermarktung Rundholz	Aktien	4	1 000	5,5	4 000
145500	Abraxas-VRSB Holding AG	Informatik-Dienstleistungen	Aktien	150	100	< 0,1	30 000
145500	Holzvermarktung Graubünden AG	Vermarktung Rundholz	Aktien	15	1 000	3,8	15 000
145500	Finanz Infra AG	Infrastruktur Skipisten	Aktien	3 200	1 000	29,1	0
145500	Cassons AG	Erschliessung Tektonikarena	Aktien	350	1 000	43,8	0
145500	Hapimag AG	Betrieb Feriendörfer	Aktien	7	200	< 0,1	0
145500	Golf Sagogn-Schluein AG	Betrieb Golfplatz	Aktien	471	500	5,0	0
145500	Academia Engiadina AG	Betrieb Schule	Aktien	4	500	< 0,1	0
145500	Golfplatz Sedrun AG	Betrieb Golfplatz	Aktien	3	400	< 0,1	0
	<b>Total</b>						<b>67 000</b>

## Formen der interkommunalen Zusammenarbeit und die ausgelagerten Trägerschaften

Name der Organisation	Rechtsform der Organisation	Tätigkeiten, erfüllte öffentliche Aufgaben	Anteil der Gemeinde	Wesentliche weitere Miteigentümer	Buchwert per 31.12.2023	Bemerkungen
<b>0 Allgemeine Verwaltung</b>						
Region Imboden	Öffentlich-rechtlicher Verband	Präsidentenkonferenz	Gemeindepräsident	Region Imboden		
<b>1 Öffentliche Ordnung und Sicherheit, Verteidigung</b>						
Grundbuchkreis Flims/Trin	Vereinbarung	Führung Grundbuchamt		Gemeinde Trin		
Region Imboden	Kant. Gesetzgebung	Führung Zivilstandsamt		Gemeinden Region Imboden		
Region Imboden	Kant. Gesetzgebung	KESB Nordbünden		Gemeinden Nordbünden		
Region Imboden	Kant. Gesetzgebung	Betriebs- und Konkursamt		Gemeinden Region Imboden		
Region Imboden	Kant. Gesetzgebung	Regionalgericht		Gemeinden Region Imboden		
Region Imboden	Kant. Gesetzgebung	Vermittleramt		Gemeinden Region Imboden		
Region Imboden	Kant. Gesetzgebung	Schlichtungsbehörde Mietsachen		Gemeinden Region Imboden		
Region Imboden	Kant. Gesetzgebung	Berufsbeistandschaft		Gemeinden Region Imboden		
Zivilschutz Imboden	Kant. Gesetzgebung	Zivilschutz		Gemeinden Region Imboden		
Gemeinde Trin	Zusammenarbeit	Feuerwehr	50%	Gemeinde Trin		
<b>2 Bildung</b>						
Oberstufe Flims/Trin	Vertrag	Führung der Oberstufe	100%			Arbeiten für Trin
Schulsozialarbeit	Vertrag	Schulsozialarbeit	100%			Arbeiten für Trin
Bezirksinspektorat	Kant. Gesetzgebung	Schulinspektoratsbezirk		Gemeinden Rheintal-Prättigau-Davos		
Regiun Surselva	Leistungsvereinbarung	Musikschule Surselva		Gemeinden Surselva		
Trägerverein Stimmwerkbande	Leistungsvereinbarung	Singschule		Gemeinden Region Imboden		
<b>3 Kultur, Sport und Freizeit, Kirche</b>						
Regiun Surselva	Vertrag	Finanzierung Museen		Gemeinden Surselva		
Verein Gelbes Haus	Verein	Vermittlung von Kultur	1 Vorstandsmitglied	Vereinsmitglieder		
<b>4 Gesundheit</b>						
Spitalregion Churer Rheintal	Zweckverband	Spitaldienstleistungen	1 Delegierter	Gemeinden Churer Rheintal/Schanfigg		
Spitex Selva	Leistungsvereinbarung	Ambulante Krankenpflege	1 Delegierter	Trin, Laax, Falera, Sagogn, Schluen		
Flimser Notfalldienst	Leistungsvereinbarung	Notfallversorgung		Flimser Ärzteschaft		
Wohn- und Pflegeheim Plaids	Stiftung	Wohn- und Pflegeheim	3 Stiftungsräte			
Regiun Surselva	Leistungsvereinbarung	Organisation Pilzkontrolle		Gemeinden Surselva		
<b>5 Soziale Sicherheit</b>						
Jugendarbeit	Vertrag	Jugendarbeit	100%			Arbeiten für Trin
Regionaler Sozialdienst Chur	Kant. Gesetzgebung	Sozialberatung		Gemeinden Churer Rheintal/Schanfigg		
<b>6 Verkehr</b>						
Cassons AG	Aktiengesellschaft	Neuerschliessung UNESCO Welterbe Tektonikarena Sardona	43,75 % am Aktienkapital	Weisse Arena AG (56,25%)		
<b>7 Umweltschutz und Raumordnung</b>						
Regionale Kadaver-sammelstelle	Vertrag	Entsorgung Tierkadaver		Gemeinden Surselva		
Tektonikarena Sardona	Verein	Entwicklung Tektonikarena	1 Vorstandssitz/ 1 Delegierter	Anstössergemeinden GR, SG, GL		
Naturmonument Ruinaulta	Verein	Entwicklung Ruinaulta	1 Vorstandssitz/ 1 Delegierter	Anstössergemeinden		
Region Imboden/Surselva	Kant. Gesetzgebung	Regionalentwicklung		Gemeinden Region Imboden/Surselva		
Region Imboden/Surselva	Kant. Gesetzgebung	Regionale Richtplanung		Gemeinden Region Imboden/Surselva		
<b>8 Volkswirtschaft</b>						
Alpen	Vertrag	Bestossung Alpen	100%			Arbeiten für Trin
Flims Trin Forst	Leistungsvereinbarung	Bewirtschaftung Forstrevier	50%	Gemeinde Trin		
Waldregion Rheintal/Schanfigg	Kant. Gesetzgebung	Waldbewirtschaftung		Gemeinden Churer Rheintal/Schanfigg		
Stiftung Pro Flims	Stiftung	Förderung Tourismus und Projekte	2 von 3 Stiftungsräten	Weisse Arena Gruppe und Tourismusinteressenz		
Flims Electric AG	Aktiengesellschaft	Produktion elektrische Energie	100 % am Aktienkapital		6 000 000.00	
Regionalbus	Vertrag	öV in der Destination	60,34 %	Laax und Falera		
Flims Trin Energie AG	Aktiengesellschaft	Versorgung mit elektrischer Energie	82 % am Aktienkapital via Beteiligung der FE AG	Gemeinde Trin		
Flims Laax Falera Management AG	Aktiengesellschaft	DMO Flims Laax	18 % am Aktienkapital	Gemeinden Laax, Falera, touristische Leistungsträger	18 000.00	
Finanz Infra AG	Aktiengesellschaft	Bau von Beschneigungsanlagen	26,6 % am Aktienkapital	Gemeinden Laax, Falera, Trin und WAG		Bürgschaft: 10.8 Mio.
Reziaholz GmbH	GmbH	Holzvermarktung	5,5 % am Aktienkapital	Diverse Gemeinden	4 000.00	
Holzvermarktung Graubünden AG	Aktiengesellschaft	Holzvermarktung	3,75 % am Aktienkapital	Diverse Gemeinden	15 000.00	

## 5. Gewährleistungsspiegel

Name und Sitz der Einheit/ Organisation	Rechtsform der Einheit/ Organisation	Art der Gewährleistung	Beschluss/ Vertragsbeginn	Angaben zu den gesicherten Leistungen	Zahlungsströme im Berichtsjahr	Saldo per 31.12.2023	Aussagen zu den spezifischen Risiken	Verfall
Finanz Infra AG	Aktiengesellschaft	Bankgarantie	23.01.2005	3 400 000	–	–	Zahlungsunfähigkeit	22.01.2015*
Finanz Infra AG	Aktiengesellschaft	Bankgarantie	13.06.2010	1 280 000	–	–	Zahlungsunfähigkeit	12.06.2020*
Finanz Infra AG	Aktiengesellschaft	Bankgarantie	25.11.2012	2 720 000	–	–	Zahlungsunfähigkeit	24.11.2022*
Finanz Infra AG	Aktiengesellschaft	Bankgarantie	16.11.2020	3 400 000	–	–	Zahlungsunfähigkeit	31.12.2022*
IG Leasing AG	Aktiengesellschaft	Leasing Kopierer Schule	01.03.2021	33 400	8 349.00	26 438.50	keine	28.02.2026
IG Leasing AG	Aktiengesellschaft	Leasing Kopierer Schule	01.12.2023	10 450	208.00	12 272.00	keine	30.11.2028
Pensionskasse Graubünden	Institut des öffentlichen Rechts					–	Nachschusspflicht bei Unterdeckung	
Previs Vorsorge	Stiftung					–	Nachschusspflicht bei Unterdeckung	

\* Ab diesem Datum kann die Bankgarantie, unter Einhaltung einer Frist von 12 Monaten, gekündigt werden.

## 6. Verzeichnis der grossen Beitragsempfänger

Als grosse Beiträge gelten bei Gemeinden bis 5000 Einwohner Beiträge ab CHF 500 000.–.

### Verzeichnis der grossen Beitragsempfänger

Flims Laax Falera Management AG, Flims	CHF 3 193 294.95
PostAuto Schweiz AG, Bern	CHF 1 196 364.20

## 7. Anlagenspiegel Finanzvermögen

Sachanlagen FV	Buchwert per 1.1.2023	Zugänge (+)	Übertragungen vom VV (+)	Abgänge (–)	Übertragungen ins VV (–)	Verkehrswertanpassungen (+/–)	Buchwert per 31.12.2023
Grundstücke	6 420 228.50	0.00	0.00	0.00	0.00	3 202 921.50	9 623 150.00
Grundstücke mit Baurechten	1 811 250.00	0.00	0.00	0.00	0.00	0.00	1 811 250.00
Gebäude	10 734 485.10	0.00	0.00	0.00	0.00	–5 421.15	10 729 063.95
Grundeigentumsanteile	2 942 500.00	0.00	0.00	0.00	0.00	0.00	2 942 500.00
Anlagen im Bau	0.00	2 173 731.38	157 167.00	0.00	0.00	0.00	2 330 898.38
<b>Total Sachanlagen</b>	<b>21 908 463.60</b>	<b>2 173 731.38</b>	<b>157 167.00</b>	<b>0.00</b>	<b>0.00</b>	<b>3 197 500.35</b>	<b>27 436 862.33</b>

## 8. Anlagenspiegel Verwaltungsvermögen

	Stand per 1.1.2023		Anschaffungskosten		Stand per 31.12.2023		Kumulierte Abschreibungen		Stand per 31.12.2023		Buchwert		
	Zugänge (+)	Abgänge (-)	Abgänge (-)	Umgliederungen	Stand per 1.1.2023	Stand per 31.12.2023	Ordentliche Abschreib.	Ausserordentliche Abschreib.	Zusätzliche Abschreib.	Auflösung zus. Abschreib.	Abgänge (-) Ausbuchung (-)	Stand per 31.12.2023	
<b>Sachanlagen</b>													
Grundstücke unüberbaut	96 522,30	0,00	0,00	0,00	0,00	96 522,30	0,00	0,00	0,00	0,00	0,00	96 522,30	
Strassen/Verkehrswege	15 496 812,39	0,00	0,00	2 003 255,55	15 496 812,39	17 500 067,94	682 000,00	0,00	1 948 055,55	0,00	17 500 067,94	0,00	
Wasserbau	839 870,75	0,00	0,00	51 364,40	839 870,75	891 235,15	17 900,00	0,00	50 264,40	0,00	891 235,15	0,00	
Übrige Tiefbauten	0,00	0,00	0,00	601 380,40	0,00	601 380,40	12 100,00	0,00	589 280,40	0,00	601 380,40	0,00	
Hochbauten	8 331 729,16	0,00	0,00	236 711,00	8 331 729,16	8 568 440,16	336 800,00	0,00	227 911,00	0,00	8 568 440,16	0,00	
Waldungen	0,00	0,00	0,00	0,00	0,00	0,00	0,00	0,00	0,00	0,00	0,00	0,00	
Mobilien	2 582 620,29	0,00	0,00	166 827,30	2 582 620,29	2 749 447,59	195 300,00	0,00	155 627,30	0,00	2 749 447,59	0,00	
Anlagen in Bau	22 805 105,57	11 039 030,95	1 462 664,10	-3 059 538,65	9 600 000,00	29 321 933,77	0,00	0,00	7 475 010,00	0,00	17 075 010,00	12 246 923,77	
Übrige Sachanlagen	0,00	0,00	0,00	0,00	0,00	0,00	0,00	0,00	0,00	0,00	0,00	0,00	
<b>Total Sachanlagen</b>	<b>50 152 660,46</b>	<b>11 039 030,95</b>	<b>1 462 664,10</b>	<b>0,00</b>	<b>36 851 032,59</b>	<b>59 729 027,31</b>	<b>1 244 100,00</b>	<b>0,00</b>	<b>10 446 148,65</b>	<b>1 155 700,00</b>	<b>0,00</b>	<b>47 385 581,24</b>	<b>12 343 446,07</b>
<b>Darlehen</b>													
Darlehen	16 172,20	0,00	0,00	0,00	0,00	16 172,20	0,00	0,00	0,00	0,00	0,00	16 172,20	
<b>Total Darlehen</b>	<b>16 172,20</b>	<b>0,00</b>	<b>0,00</b>	<b>0,00</b>	<b>0,00</b>	<b>16 172,20</b>	<b>0,00</b>	<b>0,00</b>	<b>0,00</b>	<b>0,00</b>	<b>0,00</b>	<b>16 172,20</b>	
<b>Beteiligungen</b>													
Beteiligungen	3 651 950,00	2 000,00	0,00	0,00	3 586 950,00	3 653 950,00	0,00	0,00	0,00	0,00	3 586 950,00	67 000,00	
<b>Total Beteiligungen</b>	<b>3 651 950,00</b>	<b>2 000,00</b>	<b>0,00</b>	<b>0,00</b>	<b>3 586 950,00</b>	<b>3 653 950,00</b>	<b>0,00</b>	<b>0,00</b>	<b>0,00</b>	<b>0,00</b>	<b>3 586 950,00</b>	<b>67 000,00</b>	
<b>Investitionsbeiträge an Dritte</b>													
Private Unternehmungen	0,00	0,00	0,00	0,00	0,00	0,00	0,00	0,00	0,00	0,00	0,00	0,00	
<b>Total Investitionsbeiträge</b>	<b>0,00</b>	<b>0,00</b>	<b>0,00</b>	<b>0,00</b>	<b>0,00</b>	<b>0,00</b>	<b>0,00</b>	<b>0,00</b>	<b>0,00</b>	<b>0,00</b>	<b>0,00</b>	<b>0,00</b>	
<b>Total Verwaltungsvermögen</b>	<b>53 820 782,66</b>	<b>11 041 030,95</b>	<b>1 462 664,10</b>	<b>0,00</b>	<b>40 437 982,59</b>	<b>63 399 149,51</b>	<b>1 244 100,00</b>	<b>0,00</b>	<b>10 446 148,65</b>	<b>1 155 700,00</b>	<b>0,00</b>	<b>50 972 531,24</b>	<b>12 426 618,27</b>



## 9. Ausserordentliche Geschäftsfälle

Anlage-Nr.	Bezeichnung	Betrag
ANR00238	Erschliessung UNESCO Tektonikarena Sardona, zusätzl. Abschreibung	5 907 510.00
ANR00287	Erweiterung Schulraum, zusätzl. Abschreibung	1 567 500.00
ANR00270	Sanierung Rudi Dadens – Strasse, zusätzl. Abschreibung	717 861.50
ANR00271	Sanierung Rudi Dadens – Beleuchtung, zusätzl. Abschreibung	30 570.85
ANR00272	Sanierung Via Sumandedas – Strasse, zusätzl. Abschreibung	248 462.40
ANR00273	Sanierung Via Sumandedas – Beleuchtung, zusätzl. Abschreibung	15 595.15
ANR00274	Sanierung Brücken Punt la Reisga und alte Stenna, zusätzl. Abschreibung	802 534.05
ANR00275	Erneuerung Quartierbeleuchtung 2023, zusätzl. Abschreibung	133 031.60
ANR00276	Hochwasserschutz Bäche Fidaz, zusätzl. Abschreibung	50 264.40
ANR00277	Wärmetechnische Sanierung Eventhalle, zusätzl. Abschreibung	152 389.30
ANR00278	Solaranlage Scoletta Surmir, zusätzl. Abschreibung	75 521.70
ANR00279	Fahrzeuersatz Werkdienst 2023, zusätzl. Abschreibung	155 627.30
ANR00280	Sanierung Kugelfang Schiessanlage, zusätzl. Abschreibung	589 280.40
<b>Total ausserordentlicher Aufwand</b>		<b>10 446 148.65</b>
	Cassons AG, UNESCO-Erschliessung	182 637.25
ANR00***	Sachanlagen, Auflösung zusätzliche Abschreibung	1 155 700.00
<b>Total ausserordentlicher Ertrag</b>		<b>1 338 337.25</b>

## 10. Zugesicherte Beiträge von Bund, Kanton und Dritten

Gebäudeversicherung Graubünden, Brandfall Restaurant Caumasee CHF 200 000.00

## 11. Ordentliche Abschreibungen

Das Verwaltungsvermögen, das durch Nutzung einem Wertverzehr unterliegt, wird ordentlich je Anlagekategorie nach der angenommenen Nutzungsdauer linear abgeschrieben.

Anlagekategorien	Nutzungsdauer	Abschreibungssatz
Hochbauten	33 Jahre	3,03%
Hochbauten (Sanierungen)	20 Jahre	5,00%
Tiefbauten	40 Jahre	2,50%
Strassenbeläge	20 Jahre	5,00%
Strassenbeleuchtung	20 Jahre	5,00%
Kanal- und Leitungsnetze, Gewässerverbauungen	50 Jahre	2,00%
Wald, Alpen und übrige Sachanlagen	40 Jahre	2,50%
Touristische Anlagen (Bike- und Wanderwege, Seilbahnen)	10–30 Jahre	5,00–13,33%
Orts- und Regionalplanungen sowie übrige Planungen	10 Jahre	10,00%
Möbilien, Ausstattungen, Maschinen und allgemeine Motorfahrzeuge	8 Jahre	12,50%
Spezialfahrzeuge (Feuerwehr, Strassenreinigung)	15 Jahre	6,67%
Informatik- und Kommunikationssysteme	5 Jahre	20,00%
Immaterielle Anlagen	5 Jahre	20,00%

## 12. Aktien und Anteilscheine im Finanzvermögen

Bezeichnung, Titel	Art	Anzahl	Nominalwert	Beteiligung in %	Veränderung 2023	Buchwert 31.12.2023
107000 Flims Electric AG	Aktien	60 000	100	100,0	0	6 000 000
107000 Weisse Arena AG	Aktien	25 390	10	4,6	0	4 062 400
107000 Grischelectra AG	Aktien	10	100	0,1	0	200
107000 Matterhorn Gotthard Infrastruktur AG	Aktien	8	250	< 0,1	32	2 048
107000 Rhätische Bahn AG	Aktien	1	500	< 0,1	75	1 100
107000 Kraftwerke Zervreila AG	Aktien	150	100	< 0,1	0	15 000
107020 Schweiz. Gesellschaft für Hotelkredit SGH	Anteilscheine	6	500		0	3 000
<b>Total</b>						<b>10 083 748</b>

## 13. Bewertung Sachanlagen Finanzvermögen – Abweichungen vom Verkehrswert

Bezeichnung	Stand 1.1.2023	Stand 31.12.2023	Veränderung	Grund der Veränderung
<b>Sachanlagen FV</b>	<b>21 908 464</b>	<b>25 105 964</b>	<b>3 197 500</b>	
<b>Grundstücke FV</b>	<b>6 420 229</b>	<b>9 623 150</b>	<b>3 202 922</b>	
Bauland Parzelle 0810	522 401	635 700	113 300	Neubewertung Schätzungsamt GR
Bauland Parzelle 4002*	1 577 760	2 059 200	481 440	Neubewertung Schätzungsamt GR
Bauland Parzelle 4236	1 259 200	2 811 800	1 552 600	Neubewertung Schätzungsamt GR
Sur Mir, Bauland Parzelle 1890	952 900	1 012 050	59 150	Neubewertung Schätzungsamt GR
Sur Mir, Bauland Parzelle 1891	883 868	1 385 475	501 607	Neubewertung Schätzungsamt GR
Sur Mir, Bauland Parzelle 1892	1 224 100	1 718 925	494 825	Neubewertung Schätzungsamt GR
<b>Grundstücke FV mit Baurechten</b>	<b>1 811 250</b>	<b>1 811 250</b>	<b>0</b>	
Gutveina Sut, Bauland Parzelle 1862*	370 500	370 500	0	
Gutveina Sut, Bauland Parzelle 4442*	485 250	485 250	0	
Gutveina Sut, Bauland Parzelle 4485*	278 250	278 250	0	
Gutveina Sut, Bauland Parzelle 4486*	284 250	284 250	0	
Gutveina Sut, Bauland Parzelle 4487*	393 000	393 000	0	
<b>Gebäude FV</b>	<b>10 734 485</b>	<b>10 729 064</b>	<b>-5 421</b>	
Pfrundhaus Parzelle 34	2 196 000	2 375 000	179 000	Neubewertung Schätzungsamt GR
Kirchgemeindehaus Parzelle 112	865 000	1 050 000	185 000	Neubewertung Schätzungsamt GR
Geschäftshaus alter Volg Parzelle 249	1 204 064	1 204 064	0	
Curlinghalle Parzelle 4397	4 106 041	4 000 000	-106 041	Neubewertung Schätzungsamt GR
Post Flims Waldhaus Parzelle 1934	2 363 380	2 100 000	-263 380	Neubewertung Schätzungsamt GR
<b>Grundeigentumsanteile FV</b>	<b>2 942 500</b>	<b>2 942 500</b>	<b>0</b>	
Berghaus Foppa, Parzelle 4464 – 75%	1 387 500	1 387 500	0	
Isla Casti, Parzelle 2169 – 50%	1 555 000	1 555 000	0	

\* Finanziert aus Lenkungsabgabe

Die Baulandparzellen werden gemäss amtlicher Schätzung wie folgt berechnet:

Wohnzone B CHF 975.-/m<sup>2</sup>. Kernzone II CHF 1700.-/m<sup>2</sup>.

Die Bewertungen der Gebäude sind zum Verkehrswert gemäss amtlicher Schätzung. Da beim Geschäftshaus alter Volg der Verkehrswert der amtlichen Schätzung fehlt, wurde dieser von der Gemeinde geschätzt.

## **14. Angaben zum nicht bilanzierten Nutzungsvermögen**

Die Bilanzierung des Nutzungsvermögens erfolgt gemäss rechtmässigem Eigentum bei der Bürgergemeinde oder bei der politischen Gemeinde. Wo das Nutzungsvermögen der politischen Gemeinde nicht im Verwaltungsvermögen bilanziert ist, ist es im Anhang aufzuführen (Art. 27 FHVG). Die Übersicht zeigt auch die Gebäude, Strassen, Wege usw. über sämtliche im Besitz der politischen Gemeinde stehenden Parzellen. Diese Liste erfährt nur geringe Änderungen über die Jahre und wird deshalb nur alle 10 Jahre oder bei grösseren Mutationen publiziert. Das nächste Mal in der Jahresrechnung 2028.

## 15. Verpflichtungskreditkontrolle

Beschluss	Objekt	Bruttokredit	Kumulierte Ausgaben 1.1.2023	Investitionsausgaben 2023	Kumulierte Ausgaben 31.12.2023	Kumulierte Einnahmen 1.1.2023	Investitionseinnahmen 2023	Kumulierte Einnahmen 31.12.2023	Verfügbare Restkredit	Abrechnung
<b>VERPFLICHTUNGSKREDITE</b>										
		53 800 000.00	23 134 892.64	14 606 449.48	37 741 342.12	424 000.00	1 236 520.15	1 660 520.15	20 763 766.28	
<b>0110</b>	<b>Legislative</b>	<b>230 000.00</b>	-	<b>216 138.68</b>	<b>216 138.68</b>	-	-	-	<b>13 861.32</b>	
09.05.2022	VS Kommunikation mit Bevölkerung	230 000.00	-	216 138.68	216 138.68	-	-	-	13 861.32	
<b>0210</b>	<b>Gemeindeverwaltung</b>	<b>120 000.00</b>	-	<b>94 860.24</b>	<b>94 860.24</b>	-	-	-	<b>25 139.76</b>	
04.06.2023	VS Digitalisierung Einheimisch-Ausweis/Gästekarte	120 000.00	-	94 860.24	94 860.24	-	-	-	25 139.76	
<b>0290</b>	<b>Verwaltungliegenschaften</b>	<b>1 090 000.00</b>	<b>364 236.05</b>	<b>565 992.80</b>	<b>930 228.85</b>	-	<b>84 460.00</b>	<b>84 460.00</b>	<b>159 771.15</b>	
04.03.2020	VS Erweiterung Archiv Gemeinde alter Volg	300 000.00	-	242 857.70	242 857.70	-	-	-	57 142.30	
15.05.2023	GV KiTa, Sanierung Dach und Erweiterung	300 000.00	-	150 705.70	150 705.70	-	-	-	149 294.30	
23.06.2020	VS Anschluss an Fernwärme im Gebiet Schlössli	340 000.00	215 075.60	164 400.55	379 476.15	-	84 460.00	84 460.00	-39 476.15	
23.06.2020	VS Wärmetechnische Sanierung Eventhalle	150 000.00	149 160.45	8 028.85	157 189.30	-	-	-	-7 189.30	31.12.2023
<b>1610</b>	<b>Militärische Verteidigung</b>	<b>280 000.00</b>	<b>871 742.40</b>	-	<b>871 742.40</b>	-	<b>270 362.00</b>	<b>270 362.00</b>	<b>-591 742.40</b>	
14.12.2020	GV Sanierung Kugelfang Schiessanlage	280 000.00	871 742.40	-	871 742.40	-	270 362.00	270 362.00	-591 742.40	31.12.2023
<b>2170</b>	<b>Schulliegenschaften</b>	<b>4 610 000.00</b>	<b>2 211 619.89</b>	<b>2 953 799.03</b>	<b>5 165 418.92</b>	-	<b>30 096.00</b>	<b>30 096.00</b>	<b>-555 418.92</b>	
12.12.2022	GV Solaranlage Scoletta Surmir	110 000.00	-	109 617.70	109 617.70	-	30 096.00	30 096.00	382.30	31.12.2023
13.02.2022	U Erweiterung Schulraum	4 500 000.00	2 211 619.89	2 844 181.33	5 055 801.22	-	-	-	-555 801.22	
<b>3411</b>	<b>Sportzentrum Prau la Selva/Camping</b>	<b>500 000.00</b>	-	<b>223 692.95</b>	<b>223 692.95</b>	-	<b>450 000.00</b>	<b>450 000.00</b>	<b>276 307.05</b>	
05.06.2023	VS Prau La Selva Projektvertiefung	500 000.00	-	223 692.95	223 692.95	-	450 000.00	450 000.00	276 307.05	
<b>3412</b>	<b>Caumasee</b>	-	<b>157 167.00</b>	-	<b>157 167.00</b>	-	<b>157 167.00</b>	<b>157 167.00</b>	-	
12.06.2022	U Ersatz Restaurant Caumasee → FV	-	157 167.00	-	157 167.00	-	157 167.00	157 167.00	-	
<b>3420</b>	<b>Freizeit</b>	<b>1 180 000.00</b>	<b>300 000.00</b>	<b>251 087.24</b>	<b>551 087.24</b>	-	-	-	<b>628 912.76</b>	
17.12.2012	GV Wandenweg Ruinaulta	400 000.00	300 000.00	-	300 000.00	-	-	-	100 000.00	
15.05.2023	GV Verlängerung Trutg dli Flem Stenna-Schulhaus	330 000.00	-	129 699.70	129 699.70	-	-	-	200 300.30	
12.12.2022	GV Aufwertung Ballonwiese	450 000.00	-	121 387.54	121 387.54	-	-	-	328 612.46	
<b>6130</b>	<b>Kantonstrassen</b>	<b>5 150 000.00</b>	<b>1 458 316.50</b>	<b>758 132.10</b>	<b>2 216 448.60</b>	<b>424 000.00</b>	<b>123 493.75</b>	<b>547 493.75</b>	<b>2 933 551.40</b>	
20.06.2023	VS Ausbau Veloverbindung nach Staderas	1 250 000.00	1 273 950.55	35 603.65	1 309 554.20	424 000.00	-	424 000.00	-59 554.20	
25.11.2018	U Postautohaltestelle Camping, Behl, Kreisel	900 000.00	-	625 360.15	625 360.15	-	-	-	274 639.85	
01.01.2020	Kt. Postautohaltestellen Behl allgemeine	3 000 000.00	184 365.95	97 168.30	281 534.25	-	123 493.75	123 493.75	2 718 465.75	
<b>6150</b>	<b>Gemeindestrassen</b>	<b>9 860 000.00</b>	<b>2 452 573.62</b>	<b>2 503 532.92</b>	<b>4 956 106.54</b>	-	-	-	<b>4 903 893.46</b>	
26.09.2021	U Strassenraumgestaltung	4 850 000.00	1 349 320.69	1 672 496.03	3 021 816.72	-	-	-	1 828 183.28	
22.03.2022	VS Sanierung Brücke Punt la Reisga	830 000.00	729 439.05	93 695.00	823 134.05	-	-	-	6 865.95	31.12.2023

09.12.2019	GV	Sanierung Via Sumandedas	540 000.00	324 472.43	94 932.90	419 405.33	-	-	-	120 594.67	31.12.2023
12.12.2022	GV	Sanierung Via Fischeisch	410 000.00	21 052.00	-	21 052.00	-	-	-	388 948.00	
12.12.2022	GV	Sanierung Via las Pleuncas 1. Etappe	500 000.00	-	465 902.24	465 902.24	-	-	-	34 097.76	31.12.2023
12.12.2022	GV	Sanierung Via las Pleuncas 2. Etappe	1 500 000.00	-	17 856.65	17 856.65	-	-	-	1 482 143.35	
12.12.2022	GV	Sanierung Via Caglins	850 000.00	-	18 518.50	18 518.50	-	-	-	831 481.50	
12.12.2022	GV	Ersatz und Ergänzung Quartier-beleuchtung 2023	180 000.00	-	140 131.60	140 131.60	-	-	-	39 868.40	31.12.2023
13.06.1999	U	Verbindung Fussweg La Hoia-Waldhaus	200 000.00	28 289.45	-	28 289.45	-	-	-	171 710.55	
<b>6310</b>		<b>Verkehr, übriges</b>	<b>20 000 000.00</b>	<b>14 700 000.00</b>	<b>3 300 000.00</b>	<b>18 000 000.00</b>	-	-	-	<b>2 000 000.00</b>	
19.05.2019	U	Erschliessung UNESCO Tektonikarena Sardona	20 000 000.00	14 700 000.00	3 300 000.00	18 000 000.00	-	-	-	2 000 000.00	
<b>6190</b>		<b>Werkbetriebe</b>	<b>180 000.00</b>	-	<b>166 827.30</b>	<b>166 827.30</b>	-	-	-	<b>13 172.70</b>	
12.12.2022	GV	Ersatz Fahrzeuge und Geräte Werkhof 2023	180 000.00	-	166 827.30	166 827.30	-	-	-	13 172.70	31.12.2023
<b>7101</b>		<b>Wasserwerk*</b>	<b>1 450 000.00</b>	<b>477 492.79</b>	<b>749 096.38</b>	<b>1 226 589.17</b>	-	<b>23 000.00</b>	<b>23 000.00</b>	<b>223 410.83</b>	
13.12.2021	GV	Sanierung/Ausbau Reservoir C angina	550 000.00	84 981.19	464 381.16	549 362.35	-	23 000.00	23 000.00	637.65	31.12.2023
12.09.2023	VS	Ersatz Wasserleitung Scheia-Fidaz	500 000.00	-	167 060.99	167 060.99	-	-	-	332 939.01	
14.12.2020	GV	Infrastrukturleitung Flims-Foppa	400 000.00	392 511.60	117 654.23	510 165.83	-	-	-	-110 165.83	31.12.2023
<b>7200</b>		<b>Abwasserbeseitigung (allgemein)</b>	-	-	-	-	-	-	-	-	
<b>7201</b>		<b>Abwasserbeseitigung, Kläranlage*</b>	<b>400 000.00</b>	<b>6 990.71</b>	<b>286 176.08</b>	<b>293 166.79</b>	-	-	-	<b>106 833.21</b>	
17.01.2023	VS	Ersatz Blockheizkraftwerk	400 000.00	6 990.71	286 176.08	293 166.79	-	-	-	106 833.21	31.12.2023
<b>7301</b>		<b>Abfallwirtschaft</b>	<b>3 800 000.00</b>	<b>57 194.38</b>	<b>15 993.13</b>	<b>73 187.51</b>	-	-	-	<b>3 726 812.49</b>	
Kt.		Bachverbauung Val Serris, Sanierung Kiesfang und Ausdohlung Bach	3 800 000.00	57 194.38	15 993.13	73 187.51	-	-	-	3 726 812.49	
<b>7410</b>		<b>Gewässerverbauung</b>	<b>250 000.00</b>	<b>77 559.30</b>	<b>71 746.50</b>	<b>149 305.80</b>	-	<b>97 941.40</b>	<b>97 941.40</b>	<b>198 635.60</b>	
10.05.2021	GV	Hochwasserschutz Bäche Fidaz	250 000.00	77 559.30	71 746.50	149 305.80	-	97 941.40	97 941.40	198 635.60	31.12.2023
<b>7410</b>		<b>Gewässerverbauung</b>	<b>150 000.00</b>	-	<b>103 392.00</b>	<b>103 392.00</b>	-	-	-	<b>46 608.00</b>	
12.06.2022	U	Detailkonzeption Isla Casti	150 000.00	-	103 392.00	103 392.00	-	-	-	46 608.00	
<b>8200</b>		<b>Forstwirtschaft</b>	<b>650 000.00</b>	-	<b>15 083.75</b>	<b>15 083.75</b>	-	-	-	<b>634 916.25</b>	
13.04.2021	VS	Walderschliessung Fidaz	650 000.00	-	15 083.75	15 083.75	-	-	-	634 916.25	
<b>9630</b>		<b>Liegenschaften des Finanzvermögens</b>	<b>8 350 000.00</b>	-	<b>2 330 898.38</b>	<b>2 330 898.38</b>	-	-	-	<b>6 019 101.62</b>	
12.06.2022	U	Ersatz Restaurant Caumasee	7 400 000.00	-	1 396 759.13	1 396 759.13	-	-	-	6 003 240.87	
04.03.2020	VS	Sanierung alter Volg	950 000.00	-	934 139.25	934 139.25	-	-	-	15 860.75	

\* In den mehrwertsteuerpflichtigen Funktionen werden die Ausgaben in dieser Tabelle exklusive Mehrwertsteuer dargestellt. Diese Kredite wurden ebenfalls ohne MwSt. gesprochen.

Kt. Kanton GV Gemeindeversammlung  
U Urnenabstimmung VS Gemeindevorstand



# Geldflussrechnung

Betriebliche Tätigkeit (indirekte Berechnung)	Konto	2023	2022
Ergebnis der Erfolgsrechnung (Verlust -, Gewinn +)	9000, 9001	150 888.09	188 966.54
+ Abschreibungen Verwaltungsvermögen	33x	1 244 100.00	1 166 023.00
+ Negative Wertberichtigungen (Abwertungen) Finanzanlagen FV (Sachgruppe 102 + 107)	3440		
+ Negative Wertberichtigungen (Abwertungen) Sachanlagen FV (Sachgruppe 108)	3441	369 421.15	
+ Einlagen in Fonds und Spezialfinanzierungen	35	310 205.58	575 668.35
+ Wertberichtigung Darlehen Verwaltungsvermögen	364		
+ Wertberichtigung Beteiligungen Verwaltungsvermögen	365		
+ Abschreibungen Investitionsbeiträge Verwaltungsvermögen	366		
+ Zusätzliche Abschreibungen Verwaltungsvermögen	383	10 446 148.65	10 332 385.67
- Positive Wertberichtigungen (Aufwertungen) Finanzanlagen FV (Sachgruppe 102 + 107)	4440	- 107.00	- 762 211.00
- Positive Wertberichtigungen (Aufwertungen) Sachanlagen FV (Sachgruppe 108)	4443	- 3 566 921.50	
- Aufwertungen Verwaltungsvermögen	4490		
- Entnahmen aus Fonds und Spezialfinanzierung	45	- 57 294.30	- 44 120.65
- Auflösung zusätzliche Abschreibungen	483, 487	- 1 155 700.00	- 1 110 523.00
- Entnahmen aus Eigenkapital (Vorfinanzierungen)	489		
- Zunahme/+ Abnahme Forderungen	101	- 1 720 248.12	611 092.02
- Zunahme/+ Abnahme aktive Rechnungsabgrenzungen Erfolgsrechnung	1040	27 991.85	- 21 390.00
- Zunahme/+ Abnahme Vorräte und angefangene Arbeiten	106	- 3 200.00	84 000.00
+ Zunahme/- Abnahme laufende Verbindlichkeiten	200	103 994.63	280 183.44
+ Zunahme/- Abnahme passive Rechnungsabgrenzungen Erfolgsrechnung	2040	- 12 572.70	38 470.35
+ Zunahme/- Abnahme kurzfristige Rückstellungen	205		
+ Zunahme/- Abnahme langfristige Rückstellungen	208		
+ Zunahme/- Abnahme Verbindlichkeiten gegenüber Spezialfinanzierungen und Fonds im Fremdkapital (sofern Veränderung nicht in 35/45 berücksichtigt)	209		
+ Zunahme/- Abnahme Bodenerlöskonto (sofern Veränderung nicht in 35/45 berücksichtigt)	290990	6 150.25	- 989 809.45
+ Zunahme/- Abnahme Fonds im Eigenkapital (sofern Veränderung nicht in 35/45 berücksichtigt)	291	142 770.00	
<b>Geldfluss (Cashflow) aus operativer Tätigkeit</b>		<b>6 285 626.58</b>	<b>10 348 735.27</b>
<b>Investitionstätigkeit ins Verwaltungsvermögen</b>			
- Investitionsausgaben Verwaltungsvermögen	IR 50-58	- 12 277 551.10	- 10 655 211.11
+ Investitionseinnahmen Verwaltungsvermögen	61-68	2 702 171.69	927 389.63
- Zunahme/+ Abnahme Investition	Bilanz 1046		
+ Zunahme/- Abnahme passive Rechnungsabgrenzungen Investitionsrechnung	2046		
<b>Geldfluss (Cashflow) aus Investitionstätigkeit ins Verwaltungsvermögen</b>		<b>- 9 575 379.41</b>	<b>- 9 727 821.48</b>
<b>Anlagentätigkeit ins Finanzvermögen</b>			
- Negative Wertberichtigungen (Abwertungen) Finanzanlagen FV (Sachgruppe 102 + 107)	ER 3440		
- Negative Wertberichtigungen (Abwertungen) Sachanlagen FV (Sachgruppe 108)	3441	- 369 421.15	
+ Positive Wertberichtigungen (Aufwertungen) Finanzanlagen FV (Sachgruppe 102 + 107)	4440	107.00	762 211.00
+ Positive Wertberichtigungen (Aufwertungen) Sachanlagen FV (Sachgruppe 108)	4443	3 566 921.50	
- Zunahme/+ Abnahme kurzfristige Finanzanlagen Finanzvermögen	Bilanz 102		
- Zunahme/+ Abnahme langfristige Finanzanlagen Finanzvermögen	107	- 2 000 107.00	- 762 211.00
- Zunahme/+ Abnahme langfristige Sachanlagen Finanzvermögen	108	- 5 528 398.73	- 2 942 500.00
<b>Geldfluss (Cashflow) aus Anlagentätigkeit ins Finanzvermögen</b>		<b>- 4 330 898.38</b>	<b>- 2 942 500.00</b>
<b>Geldfluss (Cashflow) aus Investitions- und Anlagentätigkeit</b>		<b>- 13 906 277.79</b>	<b>- 12 670 321.48</b>
<b>Finanzierungstätigkeit</b>			
+ Zunahme/- Abnahme kurzfristige Finanzverbindlichkeiten	Bilanz 201		
+ Zunahme/- Abnahme langfristige Finanzverbindlichkeiten	206	7 500 000.00	2 500 000.00
<b>Geldfluss (Cashflow) aus Finanzierungstätigkeit</b>		<b>7 500 000.00</b>	<b>2 500 000.00</b>
<b>Total Geldfluss (Cashflow) = Veränderung Fonds Geld</b>		<b>- 120 651.21</b>	<b>178 413.79</b>

# Finanzkennzahlen

Kennzahlen sind wichtige Grössen für die Führung einer Gemeinde. Sie zeigen finanzpolitische Trends auf und unterstützen die Gemeindebehörden in der Steuerung der Finanzpolitik. Die Jahresrechnung enthält einen finanzstatistischen Ausweis. Dieser umfasst einen Zeitreihenvergleich und muss auf die Vorgaben der eidgenössischen Finanzstatistik abgestimmt sein (Art. 32 Abs. 1 FHG).

## Nettoschuld pro Einwohner

	2019	2020	2021	2022	2023
+ 20 Fremdkapital	6 298 769	4 837 627	7 666 487	10 462 719	18 031 291
- 10 Finanzvermögen	43 786 266	46 969 000	46 178 186	49 387 608	58 490 919
= <b>Nettoschuld</b>	<b>- 37 487 498</b>	<b>- 42 131 373</b>	<b>- 38 511 699</b>	<b>- 38 924 889</b>	<b>- 40 459 628</b>
= <b>Ständige Wohnbevölkerung STATPOP</b>	<b>2 877</b>	<b>2 889</b>	<b>2 905</b>	<b>2 887</b>	<b>2 894</b>
= <b>Nettoschuld in CHF pro Einw. (Nettoschuld ÷ ständige Wohnbevölkerung)</b>	<b>- 13 030</b>	<b>- 14 583</b>	<b>- 13 257</b>	<b>- 13 483</b>	<b>- 13 981</b>

### Definition

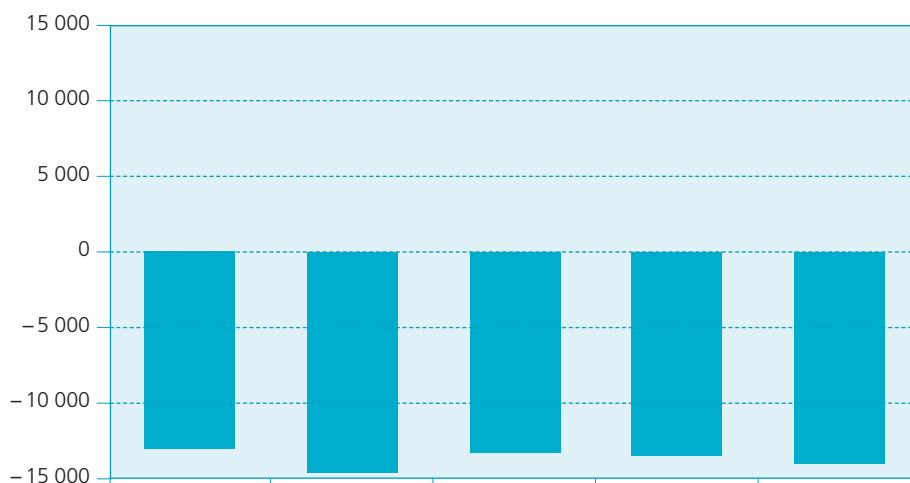
Fremdkapital abzüglich Finanzvermögen, geteilt durch die Anzahl der Einwohner gemäss STATPOP.

### Aussage

Die Nettoschuld pro Einwohner wird als Gradmesser für die Verschuldung verwendet. Ein negativer Wert entspricht einem Nettovermögen pro Einwohner.

### Richtwerte

< 0	Nettovermögen
0–1 000	geringe Verschuldung
1 001–2 500	mittlere Verschuldung
2 501–5 000	hohe Verschuldung
> 5 000	sehr hohe Verschuldung



## Selbstfinanzierungsgrad

	2019	2020	2021	2022	2023
+ 4 Ertrag	34 980 751	35 988 046	36 390 495	39 828 934	41 651 060
- 3 Aufwand	29 234 442	34 492 663	33 196 392	39 639 968	41 500 172
= Gesamtergebnis der Erfolgsrechnung	5 746 309	1 495 383	3 194 103	188 967	150 888
+ 33 Abschreibungen Verwaltungsvermögen	711 700	964 500	1 111 100	1 166 023	1 244 100
+ 35 Einlagen in Fonds und Spezialfinanzierungen	650 070	536 572	591 302	575 668	310 206
- 45 Entnahmen aus Fonds und Spezialfinanzierungen	46 572	323 216	45 053	44 121	57 294
+ 365 Wertberichtigungen Beteiligungen Verwaltungsvermögen					
+ 366 Abschreibungen Investitionsbeiträge					
+ 383 Zusätzliche Abschreibungen	1 455 248	5 868 261	4 252 328	10 332 386	10 446 149
+ 387 Zusätzliche Abschreibungen auf Darlehen, Beteiligungen, Investitionsbeiträgen					
= <b>Selbstfinanzierung</b>	<b>8 516 755</b>	<b>8 541 500</b>	<b>9 103 780</b>	<b>12 218 923</b>	<b>12 094 048</b>
+ 5 Investitionsausgaben	3 344 181	4 355 374	14 322 966	10 655 211	12 277 551
- 6 Investitionseinnahmen	235 469	1 360 416	2 546 708	927 390	2 702 172
= <b>Nettoinvestitionen</b>	<b>3 108 712</b>	<b>2 994 958</b>	<b>11 776 258</b>	<b>9 727 821</b>	<b>9 575 379</b>
= <b>Selbstfinanzierungsgrad (Selbstfinanzierung ÷ Nettoinvestitionen)</b>	<b>273,96%</b>	<b>285,20%</b>	<b>77,31%</b>	<b>125,61%</b>	<b>126,30%</b>

### Definition

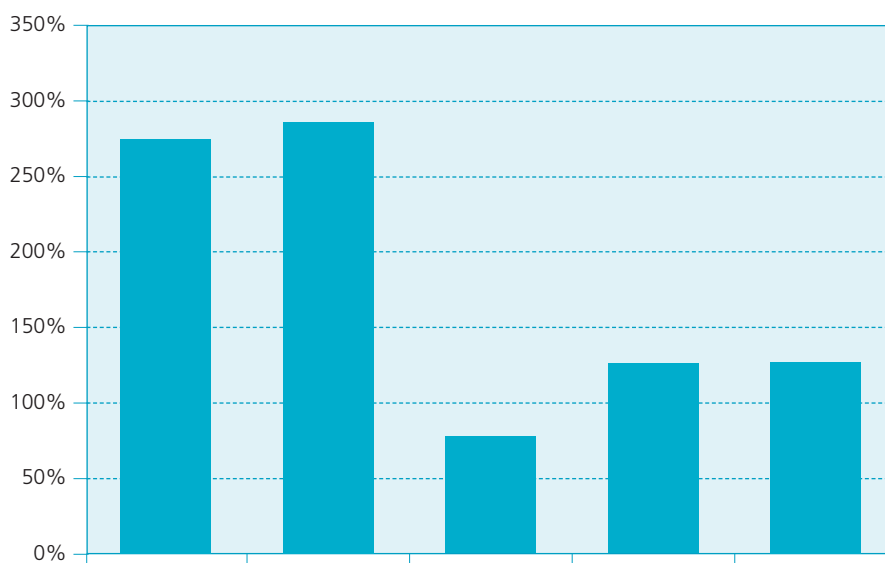
Selbstfinanzierung in Prozenten der Nettoinvestitionen.

### Aussage

Der Selbstfinanzierungsgrad zeigt an, in welchem Ausmass Neuinvestitionen durch selbsterwirtschaftete Mittel finanziert werden können. Ein Selbstfinanzierungsgrad unter 100 Prozent führt zu einer Neuverschuldung. Liegt dieser Wert über 100 Prozent, können Schulden abgebaut werden.

### Richtwerte

> 100% ideal  
 80% – 100% gut bis vertretbar  
 50% – 80% problematisch  
 < 50% ungenügend



## Selbstfinanzierungsanteil

	2019	2020	2021	2022	2023
+ 4 Ertrag	34 980 751	35 988 046	36 390 495	39 828 934	41 651 060
- 3 Aufwand	29 234 442	34 492 663	33 196 392	39 639 968	41 500 172
= Gesamtergebnis der Erfolgsrechnung	5 746 309	1 495 383	3 194 103	188 967	150 888
+ 33 Abschreibungen Verwaltungsvermögen	711 700	964 500	1 111 100	1 166 023	1 244 100
+ 35 Einlagen in Fonds und Spezialfinanzierungen	650 070	536 572	591 302	575 668	310 206
- 45 Entnahmen aus Fonds und Spezialfinanzierungen	46 572	323 216	45 053	44 121	57 294
+ 365 Wertberichtigungen Beteiligungen Verwaltungsvermögen					
+ 366 Abschreibungen Investitionsbeiträge					
+ 383 Zusätzliche Abschreibungen	1 455 248	5 868 261	4 252 328	10 332 386	10 446 149
+ 387 Zusätzliche Abschreibungen auf Darlehen, Beteiligungen, Investitionsbeiträgen					
= <b>Selbstfinanzierung</b>	<b>8 516 755</b>	<b>8 541 500</b>	<b>9 103 780</b>	<b>12 218 923</b>	<b>12 094 048</b>
+ 40 Fiskalertrag	22 223 999	23 161 989	23 569 013	25 840 733	23 994 198
+ 41 Regalien und Konzessionen	349 239	352 643	354 271	351 639	359 896
+ 42 Entgelte	5 204 437	4 921 085	5 355 874	5 183 903	5 333 355
+ 44 Finanzertrag	1 473 055	1 285 947	1 285 947	1 943 646	4 749 261
+ 45 Entnahmen aus Fonds und Spezialfinanzierungen	46 572	323 216	1 032 294	44 121	57 294
+ 46 Transferertrag	2 255 975	2 318 495	45 053	2 439 849	2 821 047
+ 48 Ausserordentlicher Ertrag	624 700	870 702	2 316 296	1 110 523	1 338 337
- 489 Entnahmen aus dem Eigenkapital			966 300		
= <b>Laufender Ertrag</b>	<b>32 177 977</b>	<b>33 234 077</b>	<b>33 639 100</b>	<b>36 914 413</b>	<b>38 653 388</b>
= <b>Selbstfinanzierungsanteil (Selbstfinanzierung ÷ Laufender Ertrag)</b>	<b>26,47%</b>	<b>25,70%</b>	<b>27,06%</b>	<b>33,10%</b>	<b>31,29%</b>

### Definition

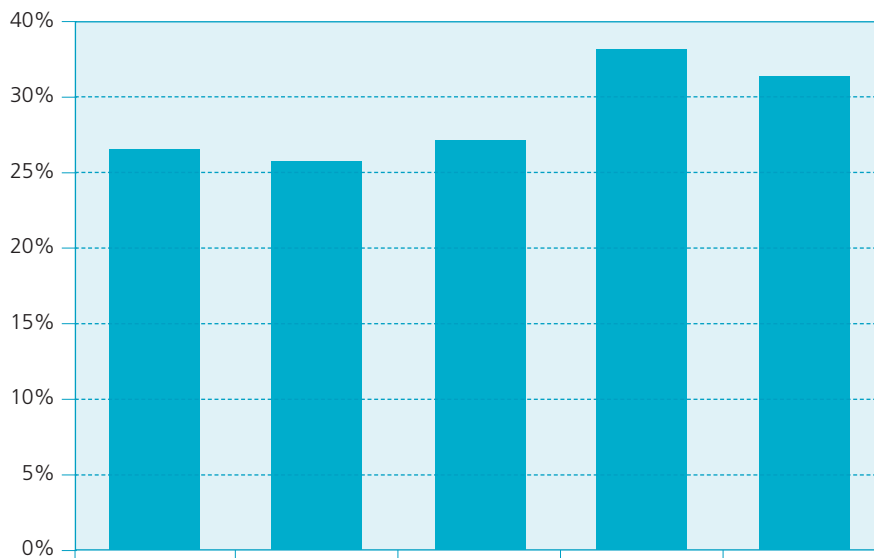
Selbstfinanzierung in Prozenten des laufenden Ertrags.

### Aussage

Der Selbstfinanzierungsanteil charakterisiert die Finanzkraft und den finanziellen Spielraum einer Gemeinde. Er gibt an, welchen Anteil ihres Ertrags die Gemeinde zur Finanzierung ihrer Investitionen aufwenden kann.

### Richtwerte

> 20% gut bis vertretbar  
 10%–20% mittel  
 < 10% schwach



## Kapitaldienstanteil

	2019	2020	2021	2022	2023
+ 340 Zinsaufwand	10 692	9 366	62	27 234	121 142
- 440 Zinsertrag	34 426	16 318	8 654	16 493	18 262
= Nettozinsaufwand	-23 733	-6 952	-8 592	10 742	102 880
+ 33 Abschreibungen Verwaltungsvermögen	711 700	964 500	1 111 100	1 166 023	1 244 100
+ 365 Wertberichtigungen Beteiligungen Verwaltungsvermögen					
+ 366 Abschreibungen Investitionsbeiträge Verwaltungsvermögen					
= <b>Kapitaldienst</b>	<b>687 967</b>	<b>957 548</b>	<b>1 102 508</b>	<b>1 176 765</b>	<b>1 346 980</b>
+ 40 Fiskalertrag	22 223 999	23 161 989	23 569 013	25 840 733	23 994 198
+ 41 Regalien und Konzessionen	349 239	352 643	354 271	351 639	359 896
+ 42 Entgelte	5 204 437	4 921 085	5 355 874	5 183 903	5 333 355
+ 44 Finanzertrag	1 473 055	1 285 947	1 032 294	1 943 646	4 749 261
+ 45 Entnahmen aus Fonds und Spezialfinanzierungen	46 572	323 216	45 053	44 121	57 294
+ 46 Transferertrag	2 255 975	2 318 495	2 316 296	2 439 849	2 821 047
+ 48 Ausserordentlicher Ertrag	624 700	870 702	966 300	1 110 523	1 338 337
= <b>Laufender Ertrag</b>	<b>32 177 977</b>	<b>33 234 077</b>	<b>33 639 100</b>	<b>36 914 413</b>	<b>38 653 388</b>
= <b>Kapitaldienstanteil (Kapitaldienst ÷ Laufender Ertrag)</b>	<b>2,14%</b>	<b>2,88%</b>	<b>3,28%</b>	<b>3,19%</b>	<b>3,48%</b>

### Definition

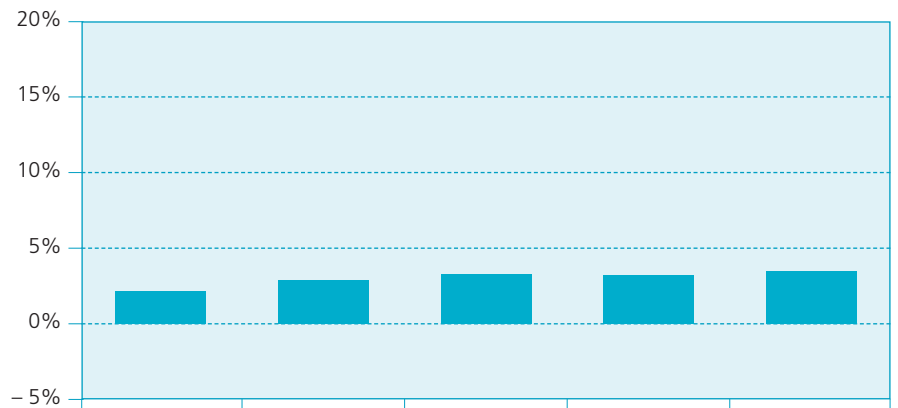
Nettozinsaufwand und die ordentlichen Abschreibungen in Prozenten des laufenden Ertrags.

### Aussage

Der Kapitaldienstanteil ist die Messgrösse für die Belastung des Haushaltes durch Kapitalkosten. Die Kennzahl gibt Auskunft darüber, wie stark der laufende Ertrag durch den Zinsendienst und die Abschreibungen (= Kapitaldienst) belastet ist. Ein hoher Anteil weist auf einen enger werdenden finanziellen Spielraum hin.

### Richtwerte

< 5%      geringe Belastung  
 5% – 15%      tragbare Belastung  
 > 15%      hohe Belastung





## Zinsbelastungsanteil

	2019	2020	2021	2022	2023
+ 340 Zinsaufwand	10 692	9 366	62	27 234	121 142
- 440 Zinsertrag	34 426	16 318	8 654	16 493	18 262
= <b>Nettozinsaufwand</b>	<b>-23 733</b>	<b>-6 952</b>	<b>-8 592</b>	<b>10 742</b>	<b>102 880</b>
+ 40 Fiskalertrag	22 223 999	23 161 989	23 569 013	25 840 733	23 994 198
+ 41 Regalien und Konzessionen	349 239	352 643	354 271	351 639	359 896
+ 42 Entgelte	5 204 437	4 921 085	5 355 874	5 183 903	5 333 355
+ 44 Finanzertrag	1 473 055	1 285 947	1 032 294	1 943 646	4 749 261
+ 45 Entnahmen aus Fonds und Spezialfinanzierungen	46 572	323 216	45 053	44 121	57 294
+ 46 Transferertrag	2 255 975	2 318 495	2 316 296	2 439 849	2 821 047
+ 48 Ausserordentlicher Ertrag	624 700	870 702	966 300	1 110 523	1 338 337
= <b>Laufender Ertrag</b>	<b>32 177 977</b>	<b>33 234 077</b>	<b>33 639 100</b>	<b>36 914 413</b>	<b>38 653 388</b>
= <b>Zinsbelastungsanteil (Nettozinsaufwand ÷ Laufender Ertrag)</b>	<b>-0,07%</b>	<b>-0,02%</b>	<b>-0,03%</b>	<b>-0,03%</b>	<b>0,27%</b>

### Definition


Nettozinsaufwand in Prozenten des laufenden Ertrags.

### Aussage

Der Zinsbelastungsanteil sagt aus, welcher Anteil des laufenden Ertrags durch den Zinsaufwand gebunden ist. Je tiefer der Wert, desto grösser der Handlungsspielraum.

### Richtwerte

< 4% gut  
4%–9% genügend  
> 9% schlecht



## Bruttoverschuldungsanteil

	2019	2020	2021	2022	2023
+ 200 Laufende Verbindlichkeiten	3 253 218	4 264 859	4 594 984	4 875 168	4 979 162
+ 206 Langfristige Finanzverbindlichkeiten	2 500 000	0	2 500 000	5 000 000	12 500 000
= <b>Bruttoschulden</b>	<b>5 753 218</b>	<b>4 264 859</b>	<b>7 094 984</b>	<b>9 875 168</b>	<b>17 479 162</b>
+ 40 Fiskalertrag	22 223 999	23 161 989	23 569 013	25 840 733	23 994 198
+ 41 Regalien und Konzessionen	349 239	352 643	354 271	351 639	359 896
+ 42 Entgelte	5 204 437	4 921 085	5 355 874	5 183 903	5 333 355
+ 44 Finanzertrag	1 473 055	1 285 947	1 032 294	1 943 646	4 749 261
+ 45 Entnahmen aus Fonds und Spezialfinanzierungen	46 572	323 216	45 053	44 121	57 294
+ 46 Transferertrag	2 255 975	2 318 495	2 316 296	2 439 849	2 821 047
+ 48 Ausserordentlicher Ertrag	624 700	870 702	966 300	1 110 523	1 338 337
= <b>Laufender Ertrag</b>	<b>32 177 977</b>	<b>33 234 077</b>	<b>33 639 100</b>	<b>36 914 413</b>	<b>38 653 388</b>
= <b>Bruttoverschuldungsanteil (Bruttoschulden ÷ Laufender Ertrag)</b>	<b>17,88%</b>	<b>12,83%</b>	<b>21,09%</b>	<b>26,75%</b>	<b>45,22%</b>

### Definition

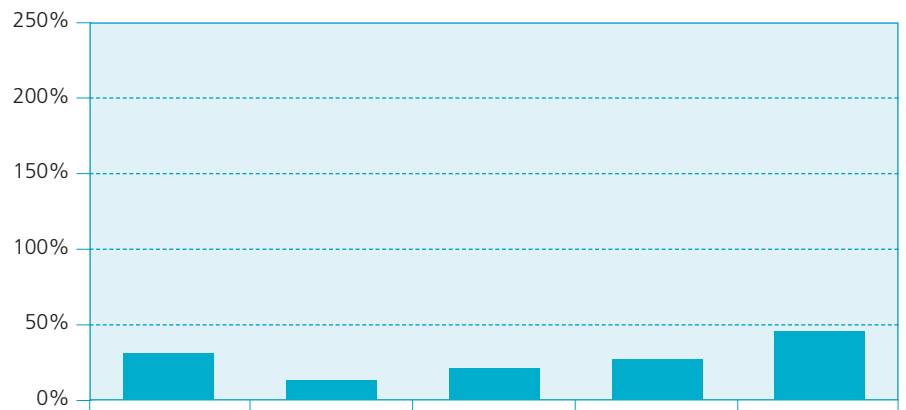
Bruttoschulden in Prozenten des laufenden Ertrags.

### Aussage

Der Bruttoverschuldungsanteil ist eine Grösse zur Beurteilung der Verschuldungssituation bzw. der Frage, ob die Verschuldung in einem angemessenen Verhältnis zu den erwirtschafteten Erträgen steht. Er zeigt an, wie viele Prozente vom Ertrag benötigt werden, um die Bruttoschulden abzutragen.

### Richtwerte

< 50%	sehr gut
50% – 100%	gut
100% – 150%	mittel
150% – 200%	schlecht
> 200%	kritisch



## Investitionsanteil

	2019	2020	2021	2022	2023
+ 50 Sachanlagen	3 344 181	4 355 374	14 322 966	10 655 211	12 277 551
= <b>Bruttoinvestitionen</b>	<b>3 344 181</b>	<b>4 355 374</b>	<b>14 322 966</b>	<b>10 655 211</b>	<b>12 277 551</b>
+ 30 Personalaufwand	8 022 777	8 078 778	8 277 515	8 419 422	8 741 215
+ 31 Sach- und übriger Betriebsaufwand	7 325 309	8 048 703	7 927 026	7 736 926	8 018 273
- 3180 Wertberichtigungen auf Forderungen					
+ 34 Finanzaufwand	337 498	253 832	342 126	311 740	860 456
- 344 Wertberichtigungen Anlagen		176	129 585		369 421
Finanzvermögen					
+ 36 Transferaufwand	7 929 066	7 829 677	7 943 469	8 182 878	8 882 102
- 365 Wertberichtigungen Beteiligungen					
Verwaltungsvermögen					
- 366 Abschreibungen Investitionsbeiträge					
+ 380 Ausserordentlicher Personalaufwand		148 370			
= Laufende Ausgaben	23 614 650	24 359 185	24 360 551	24 650 966	26 132 625
+ Bruttoinvestitionen	3 344 181	4 355 374	14 322 966	10 655 211	12 277 551
= <b>Gesamtausgaben</b>	<b>26 958 831</b>	<b>28 714 559</b>	<b>38 683 517</b>	<b>35 306 177</b>	<b>38 410 176</b>
= <b>Investitionsanteil (Bruttoinvestitionen ÷ Gesamtausgaben)</b>	<b>12,40%</b>	<b>15,17%</b>	<b>37,03%</b>	<b>30,18%</b>	<b>31,96%</b>

### Definition

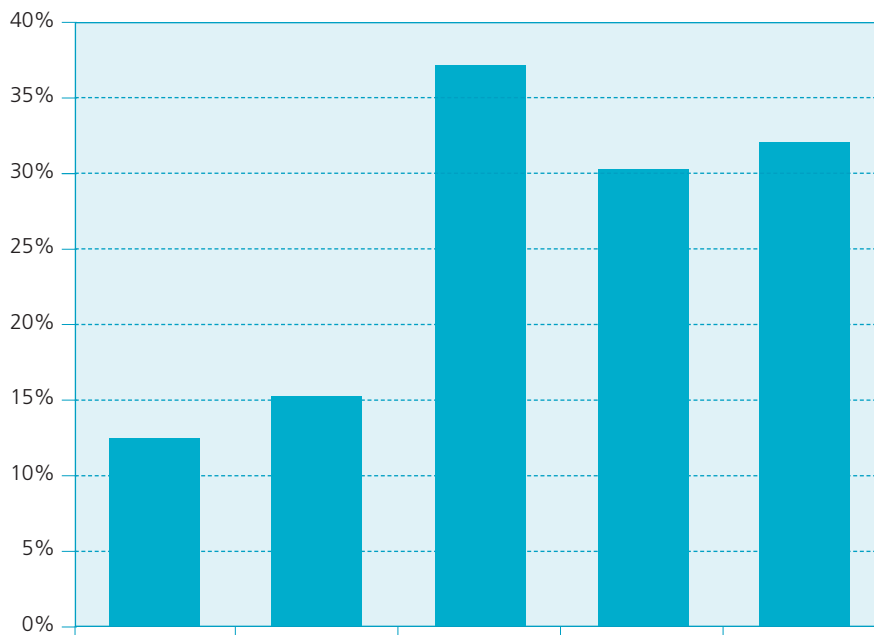
Bruttoinvestitionen in Prozenten des konsolidierten Gesamtaufwandes.

### Aussage

Der Investitionsanteil zeigt die Aktivität im Bereich der Investitionen und den Einfluss auf die Nettoverschuldung. Da die Aktivierungsgrenze für die Investitionsrechnung bei den Gemeinden variiert, ist der Vergleich dieser Kennzahl mit anderen Gemeinden nur bedingt möglich.

### Richtwerte

< 10% schwache Investitionstätigkeit  
 10%–20% mittlere Investitionstätigkeit  
 20%–30% starke Investitionstätigkeit  
 > 30% sehr starke Investitionstätigkeit



Bericht der externen Fachstelle  
an die Geschäftsprüfungskommission und den Gemeindevorstand der  
**Gemeinde Flims, Flims Dorf**

## **Prüfungsurteil**

Wir haben die Jahresrechnung der Gemeinde Flims (die Gesellschaft) – bestehend aus der Bilanz zum 31. Dezember 2023, der Erfolgsrechnung, der Investitionsrechnung und der Geldflussrechnung für das dann endende Rechnungsjahr sowie dem Anhang, einschliesslich einer Zusammenfassung bedeutsamer Rechnungslegungsmethoden – geprüft.

Nach unserer Beurteilung entspricht die beigefügte Jahresrechnung den kantonalen und kommunalen gesetzlichen Vorschriften.

## **Grundlage für das Prüfungsurteil**

Wir haben unsere Abschlussprüfung in Übereinstimmung mit den gesetzlichen Vorschriften und dem Schweizer Prüfungshinweis 60 Prüfung und Berichterstattung des Abschlussprüfers einer Gemeinderechnung durchgeführt. Unsere Verantwortlichkeiten nach diesen Vorschriften sind im Abschnitt "Verantwortlichkeiten des Abschlussprüfers für die Prüfung der Jahresrechnung" unseres Berichts weitergehend beschrieben. Wir sind von der Politischen Gemeinde unabhängig in Übereinstimmung mit den kantonalen und kommunalen gesetzlichen Vorschriften und den Anforderungen des Berufsstands und wir haben unsere sonstigen beruflichen Verhaltenspflichten in Übereinstimmung mit diesen Anforderungen erfüllt.

Wir sind der Auffassung, dass die von uns erlangten Prüfungsnachweise ausreichend und geeignet sind, um als eine Grundlage für unser Prüfungsurteil zu dienen.

## **Verantwortlichkeiten des Gemeindevorstandes für die Jahresrechnung**

Der Gemeindevorstand ist verantwortlich für die Aufstellung einer Jahresrechnung in Übereinstimmung mit den kantonalen und kommunalen gesetzlichen Vorschriften und für die internen Kontrollen, die der Gemeindevorstand als notwendig feststellt, um die Aufstellung einer Jahresrechnung zu ermöglichen, die frei von wesentlichen falschen Darstellungen aufgrund von dolosen Handlungen oder Irrtümern ist.

## **Verantwortlichkeiten des Abschlussprüfers für die Prüfung der Jahresrechnung**

Unsere Ziele sind, hinreichende Sicherheit darüber zu erlangen, ob die Jahresrechnung als Ganzes frei von wesentlichen falschen Darstellungen aufgrund von dolosen Handlungen oder Irrtümern ist, und einen Bericht abzugeben, der unser Prüfungsurteil beinhaltet. Hinreichende Sicherheit ist ein hohes Mass an Sicherheit, aber keine Garantie dafür, dass eine in Übereinstimmung mit den kantonalen und kommunalen gesetzlichen Vorschriften und dem Schweizer Prüfungshinweis 60 Prüfung und Berichterstattung des Abschlussprüfers einer Gemeinderechnung durchgeführte Abschlussprüfung eine wesentliche falsche Darstellung, falls eine solche vorliegt, stets aufdeckt. Falsche Darstellungen können aus dolosen Handlungen oder Irrtümern resultieren und werden als wesentlich gewürdigt, wenn von ihnen einzeln oder insgesamt vernünftigerweise erwartet werden könnte, dass sie die auf der Grundlage dieser Jahresrechnung getroffenen wirtschaftlichen Entscheidungen von Nutzern beeinflussen.

Als Teil einer Abschlussprüfung in Übereinstimmung mit dem schweizerischen Gesetz und dem PH 60 üben wir, während der gesamten Abschlussprüfung pflichtgemässes Ermessen aus und bewahren eine kritische Grundhaltung. Darüber hinaus:

- identifizieren und beurteilen wir die Risiken wesentlicher falscher Darstellungen in der Jahresrechnung aufgrund von dolosen Handlungen oder Irrtümern, planen und führen Prüfungshandlungen als Reaktion auf diese Risiken durch sowie erlangen Prüfungsnachweise, die ausreichend und geeignet sind, um als Grundlage für unser Prüfungsurteil zu dienen. Das Risiko, dass aus dolosen Handlungen resultierende wesentliche falsche Darstellungen nicht aufgedeckt werden, ist höher als ein aus Irrtümern resultierendes, da dolose Handlungen kollusives Zusammenwirken, Fälschungen, beabsichtigte Unvollständigkeiten, irreführende Darstellungen oder das Ausserkraftsetzen interner Kontrollen beinhalten können.
- gewinnen wir ein Verständnis von den für die Prüfung relevanten Internen Kontrollen, um Prüfungshandlungen zu planen, die unter den gegebenen Umständen angemessen sind, jedoch nicht mit dem Ziel, ein Prüfungsurteil zur Wirksamkeit des Internen Kontrollsystems der Gemeinde abzugeben.
- beurteilen wir die Angemessenheit der angewandten Rechnungslegungsmethoden sowie die Vertretbarkeit der dargestellten geschätzten Werte in der Rechnungslegung und damit zusammenhängenden Angaben.

Wir kommunizieren mit dem Gemeindevorstand und mit der Geschäftsprüfungskommission, unter anderem über den geplanten Umfang und die geplante zeitliche Einteilung der Abschlussprüfung sowie über bedeutsame Prüfungsfeststellungen, einschliesslich etwaiger bedeutsamer Mängel im Internen Kontrollsystem, die wir während unserer Abschlussprüfung identifizieren.

Wir empfehlen, dem Gemeindevorstand und der Geschäftsprüfungskommission Antrag auf Genehmigung der Jahresrechnung zu stellen.

Chur, 6. März 2024

### Capol & Partner AG



**Beda Capol**

Dipl. Wirtschaftsprüfer  
Leitender Revisor



**Neeresh Rajasingham**

Dipl. Wirtschaftsprüfer

Beilagen:

- Jahresrechnung (Bilanz, Erfolgsrechnung, Investitionsrechnung, Geldflussrechnung und Anhang)





## **Bericht und Antrag der Geschäftsprüfungskommission über die Rechnungs- und Geschäftsprüfung der Gemeinde Flims**

### **Allgemeines**

Gestützt auf Art. 53 der Gemeindeverfassung prüft die Geschäftsprüfungskommission spätestens nach jedem Jahresabschluss die Geschäfts- und Rechnungsführung, erstellt einen schriftlichen Bericht und stellt Antrag. Mit der Geschäfts- und Rechnungsprüfung können überdies private Sachverständige betraut werden.

### **Rechnungsprüfung**

Für die Jahresrechnung ist der Gemeindevorstand verantwortlich. Unsere Aufgabe und Verantwortung besteht darin, die Rechnungsprüfung durchzuführen und darüber ein Prüfungsurteil abzugeben. Die Geschäftsprüfungskommission hat die Jahresrechnung 2023, bestehend aus der Bilanz, Erfolgs- und Investitionsrechnung sowie dem Anhang, in Zusammenarbeit mit der vom Gemeindevorstand beauftragten externen Revisionsstelle Capol & Partner AG, Chur, geprüft. Die Prüfung wurde so geplant und durchgeführt, dass wesentliche Fehlaussagen in der Jahresrechnung erkannt wurden. Wir prüften hauptsächlich die Anwendung der massgebenden Rechnungslegungsgrundsätze, die Grundsätze des harmonisierten Rechnungswesens für öffentliche Haushalte (HRM2), die wesentlichen Bewertungsentscheide sowie die Darstellung der Jahresrechnung als Ganzes.

### **Geschäftsprüfung**

Die Geschäftsprüfungskommission hat die Geschäftsführung 2023 der Gemeindeorgane und Verwaltung geprüft. Hauptsächlich den korrekten Vollzug der Gemeindeversammlungs- und Vorstandsbeschlüsse und die Einhaltung von Krediten sowie der massgebenden Gesetze und Verordnungen.

### **Antrag**

Aufgrund unserer Prüfungsergebnisse beantragen wir der Gemeindeversammlung die Jahresrechnung 2023 zu genehmigen und den Gemeindevorstand, die Verwaltung und die Gemeindeorgane zu entlasten.

7017 Flims, 29. Februar 2024

### **Geschäftsprüfungskommission der Gemeinde Flims**

  
Arthur Spieser, Präsident

  
Anita Candrian

  
Yannik Dorizzi





Ihre Telefonnummer: \_\_\_\_\_



### Eintrittskarte

Dieser Abschnitt gilt **zusammen mit dem Stimmausweis** als Eintrittskarte für die Gemeindeversammlung vom 13. Mai 2024, 20.00 Uhr, Eventhalle, Flims Dorf.

Gemeindevorstand Flims

### Stimmausweis

Dieser Abschnitt gilt als Stimmausweis für die Gemeindeversammlung vom 13. Mai 2024, 20.00 Uhr, Eventhalle, Flims Dorf.

Gemeindevorstand Flims

